



**Educación**  
Secretaría de Educación Pública



TECNOLÓGICO  
NACIONAL DE MÉXICO

**COAHUILA**  
PA' DELANTE



**SEDU**  
SECRETARÍA DE EDUCACIÓN PÚBLICA



Instituto Tecnológico de Estudios Superiores de la  
Región Carbonífera  
Dirección General  
Subdirección académica

# INSTITUTO TECNOLÓGICO DE ESTUDIOS SUPERIORES DE LA REGIÓN CARBONÍFERA

## INFORME DE AVANCE DE GESTIÓN FINANCIERA CORRESPONDIENTE AL CUARTO TRIMESTRE DEL EJERCICIO FISCAL 2024



**2025**  
Año de  
La Mujer  
Indígena



Carretera 57 km 120, Apujita Coahuila,  
e-mail: [tac@carbonifera.tecnm.mx](mailto:tac@carbonifera.tecnm.mx)

C.P. 28860    Tels. (861) 613 4032  
<https://www.itesrc.edu.mx>



Instituto Tecnológico de Estudios Superiores de la  
Región Carbonífera  
Dirección General  
Subdirección académica

## INFORMACIÓN CONTABLE

### I.- ESTADO DE ACTIVIDADES/RESULTADOS/TRIMESTRAL



**2025**  
Año de  
La Mujer  
Indígena





Informe de Avance de Gestión Financiera Cuarto Trimestre 2024  
INSTITUTO TECNOLÓGICO DE ESTUDIOS SUPERIORES DE LA REGIÓN  
CARBONÍFERA)

Estado de Actividades

Del 01 de octubre al 31 de diciembre de 2024 y 2023  
(Cifras en Pesos)



Concepto	2024	2023
<b>INGRESOS Y OTROS BENEFICIOS</b>		
<b>Ingresos de Gestión</b>	<b>1,064,789.26</b>	<b>711,280.43</b>
Impuestos	0.00	0.00
Cuotas y Aportaciones de Seguridad Social	0.00	0.00
Contribuciones de Mejoras	0.00	0.00
Derechos	0.00	0.00
Productos	103,975.22	135,700.78
Aprovechamientos	0.00	0.00
Ingresos por Venta de Bienes y Prestación de Servicios	960,814.04	575,579.65
<b>Participaciones, Aportaciones, Convenios, Incentivos Derivados de la Colaboración Fiscal, Fondos Distintos de Aportaciones, Transferencias, Asignaciones, Subsidios y Subvenciones, y Pensiones y Jubilaciones</b>	<b>27,884,284.20</b>	<b>22,416,198.62</b>
Participaciones, Aportaciones, Convenios, Incentivos Derivados de la Colaboración Fiscal y Fondos Distintos de Aportaciones	27,884,284.20	22,416,198.62
Transferencias, Asignaciones, Subsidios y Subvenciones, y Pensiones y Jubilaciones	0.00	0.00
<b>Otros Ingresos y Beneficios</b>	<b>0.00</b>	<b>0.00</b>
Ingresos Financieros	0.00	0.00
Incremento por Variación de Inventarios	0.00	0.00
Disminución del Exceso de Estimaciones por Pérdida o Deterioro u Obsolescencia	0.00	0.00
Disminución del Exceso de Provisiones	0.00	0.00
Otros Ingresos y Beneficios Varios	0.00	0.00
<b>Total de Ingresos y Otros Beneficios</b>	<b>28,949,073.46</b>	<b>23,127,479.05</b>
<b>GASTOS Y OTRAS PÉRDIDAS</b>		
<b>Gastos de Funcionamiento</b>	<b>29,657,197.90</b>	<b>25,271,296.25</b>
Servicios Personales	28,493,774.52	21,712,634.77
Materiales y Suministros	704,511.68	1,058,202.44
Servicios Generales	2,458,911.70	2,500,459.04
<b>Transferencias, Asignaciones, Subsidios y Otras Ayudas</b>	<b>30,940.12</b>	<b>71,880.00</b>
Transferencias Internas y Asignaciones al Sector Público	0.00	0.00
Transferencias al Resto del Sector Público	0.00	0.00
Subsidios y Subvenciones	0.00	0.00
Ayudas Sociales	30,940.12	71,880.00
Pensionamientos y Jubilaciones	0.00	0.00
Transferencias a Fideicomisos, Mandatos y Contratos Análogos	0.00	0.00
Transferencias a la Seguridad Social	0.00	0.00
Donativos	0.00	0.00
Transferencias al Exterior	0.00	0.00
<b>Participaciones y Aportaciones</b>	<b>0.00</b>	<b>0.00</b>
Participaciones	0.00	0.00
Aportaciones	0.00	0.00
Convenios	0.00	0.00
<b>Intereses, Comisiones y Otros Gastos de la Deuda Pública</b>	<b>0.00</b>	<b>0.00</b>
Intereses de la Deuda Pública	0.00	0.00
Comisiones de la Deuda Pública	0.00	0.00
Gastos de la Deuda Pública	0.00	0.00
Costo por Coberturas	0.00	0.00
Apoyos Financieros	0.00	0.00



Informe de Avance de Gestión Financiera Cuarto Trimestre 2024  
INSTITUTO TECNOLÓGICO DE ESTUDIOS SUPERIORES DE LA REGIÓN  
CARBONÍFERA)

Estado de Actividades

Del 01 de octubre al 31 de diciembre de 2024 y 2023  
(Cifras en Pesos)



Concepto	2024	2023
<b>Otros Gastos y Pérdidas Extraordinarias</b>	<b>725,625.86</b>	<b>798,804.23</b>
Estimaciones, Depreciaciones, Deterioros, Obsolescencia y Amortizaciones	725,625.86	798,804.23
Provisiones	0.00	0.00
Disminución de Inventarios	0.00	0.00
Otros Gastos	0.00	0.00
<b>Inversión Pública</b>	<b>0.00</b>	<b>1,249,993.47</b>
Inversión Pública no Capitalizable	0.00	1,249,993.47
<b>Total de Gastos y Otras Pérdidas</b>	<b>30,413,763.88</b>	<b>27,391,973.95</b>
<b>Resultados del Ejercicio (Ahorro/Desahorro)</b>	<b>-1,464,690.42</b>	<b>-4,264,494.90</b>

Bajo protesta de decir verdad declaramos que los Estados Financieros y sus notas, son razonablemente correctos y son responsabilidad del emisor.

  
C. P. ELPIDIO PÉREZ VALDÉS  
SÚBDIRECTOR DE SERVICIOS  
ADMINISTRATIVOS

  
M.P. SARILÚ CÁRDENAS RODRÍGUEZ  
DIRECTORA DE PLANEACIÓN Y  
VINCULACIÓN

  
DR. LUIS CARLOS LONGARES VIDAL  
DIRECTOR GENERAL



Instituto Tecnológico de Estudios Superiores de la  
Región Carbonífera  
Dirección General  
Subdirección académica

# INFORMACIÓN CONTABLE

## II.- ESTADO DE ACTIVIDADES/RESULTADOS/ACUMULADO



**2025**  
Año de  
La Mujer  
Indígena





**Informe de Avance de Gestión Financiera Cuarto Trimestre 2024**  
**INSTITUTO TECNOLÓGICO DE ESTUDIOS SUPERIORES DE LA REGIÓN**  
**CARBONÍFERA)**

**Estado de Actividades**

Del 01 de enero al 31 de diciembre de 2024 y 2023  
 (Cifras en Pesos)



Concepto	2024	2023
<b>INGRESOS Y OTROS BENEFICIOS</b>		
<b>Ingresos de Gestión</b>	<b>16,051,570.92</b>	<b>14,954,810.96</b>
Impuestos	0.00	0.00
Cuotas y Aportaciones de Seguridad Social	0.00	0.00
Contribuciones de Mejoras	0.00	0.00
Derechos	0.00	0.00
Productos	398,679.66	593,348.81
Aprovechamientos	0.00	0.00
Ingresos por Venta de Bienes y Prestación de Servicios	15,652,891.26	14,361,462.35
<b>Participaciones, Aportaciones, Convenios, Incentivos Derivados de la Colaboración Fiscal, Fondos Distintos de Aportaciones, Transferencias, Asignaciones, Subsidios y Subvenciones, y Pensiones y Jubilaciones</b>	<b>97,770,725.98</b>	<b>84,345,766.98</b>
Participaciones, Aportaciones, Convenios, Incentivos Derivados de la Colaboración Fiscal y Fondos Distintos de Aportaciones	97,770,725.98	84,345,766.98
Transferencias, Asignaciones, Subsidios y Subvenciones, y Pensiones y Jubilaciones	0.00	0.00
<b>Otros Ingresos y Beneficios</b>	<b>45,708.00</b>	<b>0.00</b>
Ingresos Financieros	0.00	0.00
Incremento por Variación de Inventarios	0.00	0.00
Disminución del Exceso de Estimaciones por Pérdida o Deterioro u Obsolescencia	0.00	0.00
Disminución del Exceso de Provisiones	45,708.00	0.00
Otros Ingresos y Beneficios Varios	0.00	0.00
<b>Total de Ingresos y Otros Beneficios</b>	<b>113,868,004.90</b>	<b>99,300,577.94</b>
<b>GASTOS Y OTRAS PÉRDIDAS</b>		
<b>Gastos de Funcionamiento</b>	<b>95,170,438.28</b>	<b>93,062,670.19</b>
Servicios Personales	83,102,787.42	79,344,827.10
Materiales y Suministros	3,621,986.15	4,680,722.30
Servicios Generales	8,445,664.71	9,037,120.79
<b>Transferencias, Asignaciones, Subsidios y Otras Ayudas</b>	<b>1,839,593.03</b>	<b>1,395,623.40</b>
Transferencias Internas y Asignaciones al Sector Público	0.00	0.00
Transferencias al Resto del Sector Público	0.00	0.00
Subsidios y Subvenciones	0.00	0.00
Ayudas Sociales	1,839,593.03	1,395,623.40
Pensionamientos y Jubilaciones	0.00	0.00
Transferencias a Fideicomisos, Mandatos y Contratos Análogos	0.00	0.00
Transferencias a la Seguridad Social	0.00	0.00
Donativos	0.00	0.00
Transferencias al Exterior	0.00	0.00
<b>Participaciones y Aportaciones</b>	<b>0.00</b>	<b>0.00</b>
Participaciones	0.00	0.00
Aportaciones	0.00	0.00
Convenios	0.00	0.00
<b>Intereses, Comisiones y Otros Gastos de la Deuda Pública</b>	<b>0.00</b>	<b>0.00</b>
Intereses de la Deuda Pública	0.00	0.00
Comisiones de la Deuda Pública	0.00	0.00
Gastos de la Deuda Pública	0.00	0.00
Costo por Coberturas	0.00	0.00
Apoyos Financieros	0.00	0.00

*[Handwritten signature]*

*[Handwritten initials]*

*[Handwritten signature]*



Informe de Avance de Gestión Financiera Cuarto Trimestre 2024  
INSTITUTO TECNOLÓGICO DE ESTUDIOS SUPERIORES DE LA REGIÓN  
CARBONÍFERA)


Estado de Actividades


Del 01 de enero al 31 de diciembre de 2024 y 2023  
(Cifras en Pesos)




Concepto	2024	2023
<b>Otros Gastos y Pérdidas Extraordinarias</b>	<b>5,021,613.59</b>	<b>3,430,048.90</b>
Estimaciones, Depreciaciones, Deterioros, Obsolescencia y Amortizaciones	2,894,140.59	3,430,048.90
Provisiones	2,127,473.00	0.00
Disminución de Inventarios	0.00	0.00
Otros Gastos	0.00	0.00
<b>Inversión Pública</b>	<b>0.00</b>	<b>1,249,993.47</b>
Inversión Pública no Capitalizable	0.00	1,249,993.47
<b>Total de Gastos y Otras Pérdidas</b>	<b>102,031,644.90</b>	<b>99,138,335.96</b>
<b>Resultados del Ejercicio (Ahorro/Desahorro)</b>	<b>11,836,360.00</b>	<b>162,241.98</b>

Bajo protesta de decir verdad declaramos que los Estados Financieros y sus notas, son razonablemente correctos y son responsabilidad del emisor.

  
C. P. ELPIDIO PÉREZ VALDÉS  
SUBDIRECTOR DE SERVICIOS  
ADMINISTRATIVOS

  
M. P. SARILÚ CÁRDENAS RODRÍGUEZ  
DIRECTORA DE PLANEACIÓN Y  
VINCULACIÓN

  
DR. LUIS CARLOS LONGARES VIDAL  
DIRECTOR GENERAL



Instituto Tecnológico de Estudios Superiores de la  
Región Carbonífera  
Dirección General  
Subdirección académica

# INFORMACIÓN CONTABLE

## III.- ESTADO DE SITUACIÓN FINANCIERA



**2025**  
Año de  
La Mujer  
Indígena







**Informe de Avance de Gestión Financiera Cuarto Trimestre 2024**  
**INSTITUTO TECNOLÓGICO DE ESTUDIOS SUPERIORES DE LA REGIÓN CARBONÍFERA)**

**Estado de Situación Financiera**

Al 31 de diciembre de 2024 y 2023

(Cifras en Pesos)



**Estado de Coahuila**

Concepto	2024	2023	Concepto	2024	2023
<b>ACTIVO</b>			<b>PASIVO</b>		
<b>Activo Circulante</b>			<b>Activo Circulante</b>		
Efectivo y Equivalentes	17,263,904.79	4,901,713.03	Cuentas por Pagar a Corto Plazo	4,189,219.30	4,013,571.53
Derechos a Recibir Efectivo o Equivalentes	1,000.00	191.30	Documentos por Pagar a Corto Plazo	0.00	0.00
Derechos a Recibir Bienes o Servicios	0.00	0.00	Porción a Corto Plazo de la Deuda Pública a Largo Plazo	0.00	0.00
Inventarios	0.00	0.00	Títulos y Valores a Corto Plazo	0.00	0.00
Almacenes	0.00	0.00	Pasivos Diferidos a Corto Plazo	0.00	0.00
Estimación por Pérdida o Deterioro de Activos Circulantes	0.00	0.00	Fondos y Bienes de Terceros en Garantía y/o Administración a Corto Plazo	0.00	0.00
Otros Activos Circulantes	0.00	0.00	Provisiones a Corto Plazo	10,468,994.00	8,387,228.00
<b>Total de Activos Circulantes</b>	<b>17,264,904.79</b>	<b>4,901,904.33</b>	Otros Pasivos a Corto Plazo	0.00	0.00
<b>Activo No Circulante</b>			<b>Total de Pasivos Circulantes</b>	<b>14,657,213.30</b>	<b>12,400,800.53</b>
Inversiones Financieras a Largo Plazo	0.00	0.00	<b>Pasivo No Circulante</b>		
Derechos a Recibir Efectivo o Equivalentes a Largo Plazo	0.00	0.00	Cuentas por Pagar a Largo Plazo	0.00	0.00
Bienes Inmuebles, Infraestructura y Construcciones en Proceso	31,670,773.03	29,565,397.16	Documentos por Pagar a Largo Plazo	0.00	0.00
Bienes Muebles	48,935,114.09	46,473,056.85	Deuda Pública a Largo Plazo	0.00	0.00
Activos Intangibles	25,408.45	25,408.45	Pasivos Diferidos a Largo Plazo	0.00	0.00
Depreciación, Deterioro y Amortización Acumulada de Bienes	-53,004,730.32	-50,096,748.73	Fondos y Bienes de Terceros en Garantía y/o Administración a Largo Plazo	0.00	0.00
Activos Diferidos	0.00	0.00	Provisiones a Largo Plazo	0.00	0.00
Estimación por Pérdida o Deterioro de Activos no Circulantes	0.00	0.00	<b>Total de Pasivos No Circulantes</b>	<b>0.00</b>	<b>0.00</b>
Otros Activos no Circulantes	0.00	0.00	<b>Total del Pasivo</b>	<b>14,657,213.30</b>	<b>12,400,800.53</b>
<b>Total de Activos No Circulantes</b>	<b>27,627,668.25</b>	<b>25,968,113.73</b>	<b>HACIENDA PÚBLICA/PATRIMONIO</b>		
<b>Total del Activo</b>	<b>44,892,470.04</b>	<b>30,870,018.06</b>	Hacienda Pública/Patrimonio Contribuido	28,788,801.16	28,788,801.16
			Aportaciones	32,071,213.76	32,071,213.76
			Donaciones de Capital	0.00	0.00
			Actualización de la Hacienda Pública/Patrimonio	-3,282,412.60	-3,282,412.60
			<b>Hacienda Pública/Patrimonio Generado</b>	<b>1,446,456.58</b>	<b>-10,319,583.63</b>

*Paulina*

*[Signature]*



**Informe de Avance de Gestión Financiera Cuarto Trimestre 2024**  
**INSTITUTO TECNOLÓGICO DE ESTUDIOS SUPERIORES DE LA REGIÓN CARBONÍFERA)**

**Estado de Situación Financiera**

Al 31 de diciembre de 2024 y 2023

(Cifras en Pesos)



Estado de Coahuila

Concepto	2024	2023	Concepto	2024	2023
Resultados del Ejercicio (Ahorro/Desahorro)	11,836,360.00		Resultados del Ejercicio (Ahorro/Desahorro)	11,836,360.00	162,241.98
Resultados de Ejercicios Anteriores	7,001,050.99		Resultados de Ejercicios Anteriores	7,001,050.99	6,836,809.01
Revalúos	0.00		Revalúos	0.00	0.00
Reservas	0.00		Reservas	0.00	0.00
Rectificaciones de Resultados de Ejercicios Anteriores	-17,390,955.41		Rectificaciones de Resultados de Ejercicios Anteriores	-17,390,955.41	-17,320,634.62
Exceso o Insuficiencia en la Actualización de la Hacienda Pública/Patrimonio	0.00		Exceso o Insuficiencia en la Actualización de la Hacienda Pública/Patrimonio	0.00	0.00
Resultado por Posición Monetaria	0.00		Resultado por Posición Monetaria	0.00	0.00
Resultado por Tenencia de Activos no Monetarios	0.00		Resultado por Tenencia de Activos no Monetarios	0.00	0.00
<b>Total Hacienda Pública/Patrimonio</b>	<b>30,235,266.74</b>		<b>Total Hacienda Pública/Patrimonio</b>	<b>30,235,266.74</b>	<b>18,469,217.53</b>
<b>Total del Pasivo y Hacienda Pública/Patrimonio</b>	<b>44,892,470.04</b>		<b>Total del Pasivo y Hacienda Pública/Patrimonio</b>	<b>44,892,470.04</b>	<b>30,870,018.06</b>

Bajo protesta de decir verdad declaramos que los Estados Financieros y sus notas, son razonablemente correctos y son responsabilidad del emisor.

  
**C. P. ELDIRIO PÉREZ VALDÉS**  
 SUBDIRECTOR DE SERVICIOS ADMINISTRATIVOS

  
 M. P. SARILÚ CÁRDENAS RODRÍGUEZ  
 DIRECTORA DE PLANEACIÓN Y VINCULACIÓN

  
 DR. LUIS CARLOS LONGARES VIDAL  
 DIRECTOR GENERAL



**Educación**  
Secretaría de Educación Pública



TECNOLÓGICO  
NACIONAL DE MÉXICO

**COAHUILA**  
»» DELANTE »»



**SEDU**  
Secretaría de  
Educación



Instituto Tecnológico de Estudios Superiores de la  
Región Carbonífera  
Dirección General  
Subdirección académica

## INFORMACIÓN CONTABLE

### IV.- ESTADO DE VARIACIÓN EN LA HACIENDA PÚBLICA TRIMESTRAL



**2025**  
Año de  
La Mujer  
Indígena



Carretera 57 km 120, Agujita Coahuila.  
e-mail: [tec@rcarbonifera.tecnm.mx](mailto:tec@rcarbonifera.tecnm.mx)

C.P. 28950 Tels. (881) 613 4032  
<https://www.itsrc.edu.mx>



Informe de Avance de Gestión Financiera Cuarto Trimestre 2024  
**INSTITUTO TECNOLÓGICO DE ESTUDIOS SUPERIORES DE LA REGIÓN  
 CARBONÍFERA)**



**Estado de Variación en la Hacienda Pública**  
 Del 01 de octubre al 31 de diciembre de 2024  
 (Cifras en Pesos)

Concepto	Hacienda Pública / Patrimonio Contribuido	Hacienda Pública / Patrimonio Generado de Ejercicios Anteriores	Hacienda Pública / Patrimonio Generado del Ejercicio	Exceso o Insuficiencia en la Actualización de la Hacienda Pública / Patrimonio	Total
<b>Hacienda Pública/Patrimonio Contribuido Neto de 2024</b>	<b>28,788,801.16</b>	<b>0.00</b>	<b>0.00</b>	<b>0.00</b>	<b>28,788,801.16</b>
Aportaciones	32,071,213.76	0.00	0.00	0.00	32,071,213.76
Donaciones de Capital	0.00	0.00	0.00	0.00	0.00
Actualización de la Hacienda Pública/Patrimonio	-3,282,412.60	0.00	0.00	0.00	-3,282,412.60
<b>Hacienda Pública/Patrimonio Generado Neto de 2024</b>	<b>0.00</b>	<b>-10,389,904.42</b>	<b>13,301,050.42</b>	<b>0.00</b>	<b>2,911,146.00</b>
Resultados del Ejercicio (Ahorro/Desahorro)	0.00	0.00	13,301,050.42	0.00	13,301,050.42
Resultados de Ejercicios Anteriores	0.00	7,001,050.99	0.00	0.00	7,001,050.99
Revalúos	0.00	0.00	0.00	0.00	0.00
Reservas	0.00	0.00	0.00	0.00	0.00
Rectificaciones de Resultados de Ejercicios Anteriores	0.00	-17,390,955.41	0.00	0.00	-17,390,955.41
<b>Exceso o Insuficiencia en la Actualización de la Hacienda Pública/Patrimonio Neto de 2024</b>	<b>0.00</b>	<b>0.00</b>	<b>0.00</b>	<b>0.00</b>	<b>0.00</b>
Resultado por Posición Monetaria	0.00	0.00	0.00	0.00	0.00
Resultado por Tenencia de Activos no Monetarios	0.00	0.00	0.00	0.00	0.00
<b>Hacienda Pública/Patrimonio Neto Final al 30 de Septiembre de 2024</b>	<b>28,788,801.16</b>	<b>-10,389,904.42</b>	<b>13,301,050.42</b>	<b>0.00</b>	<b>31,699,947.16</b>
<b>Cambios en la Hacienda Pública/Patrimonio Contribuido Neto de 2024</b>	<b>0.00</b>	<b>0.00</b>	<b>0.00</b>	<b>0.00</b>	<b>0.00</b>
Aportaciones	0.00	0.00	0.00	0.00	0.00
Donaciones de Capital	0.00	0.00	0.00	0.00	0.00
Actualización de la Hacienda Pública/Patrimonio	0.00	0.00	0.00	0.00	0.00
<b>Variaciones de la Hacienda Pública/Patrimonio Generado Neto de 2024</b>	<b>0.00</b>	<b>13,301,050.42</b>	<b>-14,765,740.84</b>	<b>0.00</b>	<b>-1,464,690.42</b>
Resultados del Ejercicio (Ahorro/Desahorro)	0.00	0.00	-1,464,690.42	0.00	-1,464,690.42
Resultados de Ejercicios Anteriores	0.00	13,301,050.42	-13,301,050.42	0.00	0.00
Revalúos	0.00	0.00	0.00	0.00	0.00
Reservas	0.00	0.00	0.00	0.00	0.00
Rectificaciones de Resultados de Ejercicios Anteriores	0.00	0.00	0.00	0.00	0.00
<b>Cambios en el Exceso o Insuficiencia en la Actualización de la Hacienda Pública/Patrimonio Neto de 2024</b>	<b>0.00</b>	<b>0.00</b>	<b>0.00</b>	<b>0.00</b>	<b>0.00</b>

Resultado por Posición Monetaria	0.00	0.00	0.00	0.00	0.00
Resultado por Tenencia de Activos no Monetarios	0.00	0.00	0.00	0.00	0.00
<b>Hacienda Pública/Patrimonio Neto Final al 31 de Diciembre de 2024</b>	<b>28,788,801.16</b>	<b>2,911,146.00</b>	<b>-1,464,690.42</b>	<b>0.00</b>	<b>30,235,256.74</b>

Bajo protesta de decir verdad declaramos que los Estados Financieros y sus notas, son razonablemente correctos y son responsabilidad del emisor.



C. P. ELPIDIO PÉREZ VALDÉS

SUBDIRECTOR DE SERVICIOS ADMINISTRATIVOS



M.P. SARILÚ CÁRDENAS RODRÍGUEZ

DIRECTORA DE PLANEACIÓN Y VINCULACIÓN



DR. LUIS CARLOS LONGARES VIDAL

DIRECTOR GENERAL



**Educación**  
Secretaría de Educación Pública



TECNOLÓGICO  
NACIONAL DE MÉXICO

**COAHUILA**  
»» PA' DELANTE »»



**SEDU**  
SECRETARÍA DE  
EDUCACIÓN



Instituto Tecnológico de Estudios Superiores de la  
Región Carbonífera  
Dirección General  
Subdirección académica

# INFORMACIÓN CONTABLE

## V.- ESTADO DE VARIACIÓN EN LA HACIENDA PÚBLICA



**2025**  
Año de  
La Mujer  
Indígena



Carretera 67 km 120, Agujita Coahuila.  
e-mail: tec@rcarbonifera.tecnm.mx.

C.P. 26950 Tels. (881) 613 4032  
<https://www.itesrc.edu.mx>



Informe de Avance de Gestión Financiera Cuarto Trimestre 2024  
**INSTITUTO TECNOLÓGICO DE ESTUDIOS SUPERIORES DE LA REGIÓN  
 CARBONÍFERA)**



**Estado de Variación en la Hacienda Pública**  
 Del 01 de enero al 31 de diciembre de 2024  
 (Cifras en Pesos)

Concepto	Hacienda Pública / Patrimonio Contribuido	Hacienda Pública / Patrimonio Generado de Ejercicios Anteriores	Hacienda Pública / Patrimonio Generado del Ejercicio	Exceso o Insuficiencia en la Actualización de la Hacienda Pública / Patrimonio	Total
<b>Hacienda Pública/Patrimonio Contribuido Neto de 2023</b>	<b>28,788,801.16</b>	<b>0.00</b>	<b>0.00</b>	<b>0.00</b>	<b>28,788,801.16</b>
Aportaciones	32,071,213.76	0.00	0.00	0.00	32,071,213.76
Donaciones de Capital	0.00	0.00	0.00	0.00	0.00
Actualización de la Hacienda Pública/Patrimonio	-3,282,412.60	0.00	0.00	0.00	-3,282,412.60
<b>Hacienda Pública/Patrimonio Generado Neto de 2023</b>	<b>0.00</b>	<b>-10,481,825.61</b>	<b>162,241.98</b>	<b>0.00</b>	<b>-10,319,583.63</b>
Resultados del Ejercicio (Ahorro/Desahorro)	0.00	0.00	162,241.98	0.00	162,241.98
Resultados de Ejercicios Anteriores	0.00	6,838,809.01	0.00	0.00	6,838,809.01
Revalúos	0.00	0.00	0.00	0.00	0.00
Reservas	0.00	0.00	0.00	0.00	0.00
Rectificaciones de Resultados de Ejercicios Anteriores	0.00	-17,320,634.62	0.00	0.00	-17,320,634.62
<b>Exceso o Insuficiencia en la Actualización de la Hacienda Pública/Patrimonio Neto de 2023</b>	<b>0.00</b>	<b>0.00</b>	<b>0.00</b>	<b>0.00</b>	<b>0.00</b>
Resultado por Posición Monetaria	0.00	0.00	0.00	0.00	0.00
Resultado por Tenencia de Activos no Monetarios	0.00	0.00	0.00	0.00	0.00
<b>Hacienda Pública/Patrimonio Neto Final de 2023</b>	<b>28,788,801.16</b>	<b>-10,481,825.61</b>	<b>162,241.98</b>	<b>0.00</b>	<b>18,469,217.53</b>
<b>Cambios en la Hacienda Pública/Patrimonio Contribuido Neto de 2024</b>	<b>0.00</b>	<b>0.00</b>	<b>0.00</b>	<b>0.00</b>	<b>0.00</b>
Aportaciones	0.00	0.00	0.00	0.00	0.00
Donaciones de Capital	0.00	0.00	0.00	0.00	0.00
Actualización de la Hacienda Pública/Patrimonio	0.00	0.00	0.00	0.00	0.00
<b>Variaciones de la Hacienda Pública/Patrimonio Generado Neto de 2024</b>	<b>0.00</b>	<b>162,241.98</b>	<b>11,603,797.23</b>	<b>0.00</b>	<b>11,766,039.21</b>
Resultados del Ejercicio (Ahorro/Desahorro)	0.00	0.00	11,836,360.00	0.00	11,836,360.00
Resultados de Ejercicios Anteriores	0.00	162,241.98	-162,241.98	0.00	0.00
Revalúos	0.00	0.00	0.00	0.00	0.00
Reservas	0.00	0.00	0.00	0.00	0.00
Rectificaciones de Resultados de Ejercicios Anteriores	0.00	0.00	-70,320.79	0.00	-70,320.79
<b>Cambios en el Exceso o Insuficiencia en la Actualización de la Hacienda Pública/Patrimonio Neto de 2024</b>	<b>0.00</b>	<b>0.00</b>	<b>0.00</b>	<b>0.00</b>	<b>0.00</b>

Resultado por Posición Monetaria	0.00	0.00	0.00	0.00	0.00
Resultado por Tenencia de Activos no Monetarios	0.00	0.00	0.00	0.00	0.00
<b>Hacienda Pública/Patrimonio Neto Final al 31 de Diciembre de 2024</b>	<b>28,788,601.16</b>	<b>-10,319,583.63</b>	<b>11,766,039.21</b>	<b>0.00</b>	<b>30,235,256.74</b>

Bajo protesta de decir verdad declaramos que los Estados Financieros y sus notas, son razonablemente correctos y son responsabilidad del emisor.



C. P. ELPIDIO PÉREZ VALDÉS  
SUBDIRECTOR DE SERVICIOS ADMINISTRATIVOS



M.P. SARILÚ CÁRDENAS RODRÍGUEZ  
DIRECTORA DE PLANEACIÓN Y VINCULACIÓN



DR. LUIS CARLOS LONGARES VIDAL  
DIRECTOR GENERAL





**Educación**  
Secretaría de Educación Pública



TECNOLOGICO  
NACIONAL DE MEXICO

**COAHUILA**  
»» PA' DELANTE »»



**SEDU**  
Secretaría de  
Educación



Instituto Tecnológico de Estudios Superiores de la  
Región Carbonífera  
Dirección General  
Subdirección académica

## INFORMACIÓN CONTABLE

# VI.- ESTADO DE CAMBIOS EN LA SITUACIÓN FINANCIERA TRIMESTRAL



**2025**  
Año de  
La Mujer  
Indígena



**XXXIII**  
ANIVERSARIO  
INSTITUTO TECNOLÓGICO COAHUILA



Carretera 57 km 130, Agujita Coahuila.  
e-mail: tec@rcarbonifera.tecnm.mx

C.P. 26950 Tels. (861) 613 4032  
<https://www.itesrc.edu.mx>



Informe de Avance de Gestión Financiera Cuarto Trimestre 2024  
INSTITUTO TECNOLÓGICO DE ESTUDIOS SUPERIORES DE LA REGIÓN  
CARBONÍFERA)

Estado de Cambios en la Situación Financiera  
Del 01 de octubre al 31 de diciembre de 2024  
(Cifras en Pesos)



Concepto	Origen	Aplicación
<b>ACTIVO</b>	<b>4,808,131.88</b>	<b>3,805,619.00</b>
<b>Activo Circulante</b>	<b>4,082,506.02</b>	<b>0.00</b>
Efectivo y Equivalentes	3,872,748.02	0.00
Derechos a Recibir Efectivo o Equivalentes	60,357.00	0.00
Derechos a Recibir Bienes o Servicios	49,400.00	0.00
Inventarios	0.00	0.00
Almacenes	0.00	0.00
Estimación por Pérdida o Deterioro de Activos Circulantes	0.00	0.00
Otros Activos Circulantes	0.00	0.00
<b>Activo No Circulante</b>	<b>725,625.86</b>	<b>3,805,619.00</b>
Inversiones Financieras a Largo Plazo	0.00	0.00
Derechos a Recibir Efectivo o Equivalentes a Largo Plazo	0.00	0.00
Bienes Inmuebles, Infraestructura y Construcciones en Proceso	0.00	1,943,345.38
Bienes Muebles	0.00	1,666,273.62
Activos Intangibles	0.00	0.00
Depreciación, Deterioro y Amortización Acumulada de Bienes	725,625.86	0.00
Activos Diferidos	0.00	0.00
Estimación por Pérdida o Deterioro de Activos no Circulantes	0.00	0.00
Otros Activos no Circulantes	0.00	0.00
<b>PASIVO</b>	<b>2,716,177.54</b>	<b>2,250,000.00</b>
<b>Pasivo Circulante</b>	<b>2,716,177.54</b>	<b>2,250,000.00</b>
Cuentas por Pagar a Corto Plazo	2,716,177.54	0.00
Documentos por Pagar a Corto Plazo	0.00	0.00
Porción a Corto Plazo de la Deuda Pública a Largo Plazo	0.00	0.00
Títulos y Valores a Corto Plazo	0.00	0.00
Pasivos Diferidos a Corto Plazo	0.00	0.00
Fondos y Bienes de Terceros en Garantía y/o Administración a Corto Plazo	0.00	0.00
Provisiones a Corto Plazo	0.00	2,250,000.00
Otros Pasivos a Corto Plazo	0.00	0.00
<b>Pasivo No Circulante</b>	<b>0.00</b>	<b>0.00</b>
Cuentas por Pagar a Largo Plazo	0.00	0.00
Documentos por Pagar a Largo Plazo	0.00	0.00
Deuda Pública a Largo Plazo	0.00	0.00
Pasivos Diferidos a Largo Plazo	0.00	0.00
Fondos y Bienes de Terceros en Garantía y/o Administración a Largo Plazo	0.00	0.00
Provisiones a Largo Plazo	0.00	0.00
<b>HACIENDA PÚBLICA/PATRIMONIO</b>	<b>0.00</b>	<b>1,464,690.42</b>
<b>Hacienda Pública/Patrimonio Contribuido</b>	<b>0.00</b>	<b>0.00</b>
Aportaciones	0.00	0.00
Donaciones de Capital	0.00	0.00
Actualización de la Hacienda Pública/Patrimonio	0.00	0.00
<b>Hacienda Pública/Patrimonio Generado</b>	<b>0.00</b>	<b>1,464,690.42</b>
Resultados del Ejercicio (Ahorro/Desahorro)	0.00	1,464,690.42

Resultados de Ejercicios Anteriores	0.00	0.00
Revalúos	0.00	0.00
Reservas	0.00	0.00
Rectificaciones de Resultados de Ejercicios Anteriores	0.00	0.00
<b>Exceso o Insuficiencia en la Actualización de la Hacienda Pública/Patrimonio</b>	<b>0.00</b>	<b>0.00</b>
Resultado por Posición Monetaria	0.00	0.00
Resultado por Tenencia de Activos no Monetarios	0.00	0.00

Bajo protesta de decir verdad declaramos que los Estados Financieros y sus notas, son razonablemente correctos y son responsabilidad del emisor.



C. P. ELPIDIO PÉREZ VALDÉS  
SUBDIRECTOR DE SERVICIOS ADMINISTRATIVOS



M. P. BARILÚ CÁRDENAS RODRÍGUEZ  
DIRECTORA DE PLANEACIÓN Y VINCULACIÓN



DR. LUIS CARLOS LONGARES VIDAL  
DIRECTOR GENERAL



**Educación**  
Secretaría de Educación Pública



TECNOLÓGICO  
NACIONAL DE MÉXICO

**COAHUILA**  
PR DELANTE



**SEDU**  
SECRETARÍA DE  
EDUCACIÓN



Instituto Tecnológico de Estudios Superiores de la  
Región Carbonífera  
Dirección General  
Subdirección académica

## INFORMACIÓN CONTABLE

# VII.- ESTADO DE CAMBIOS EN LA SITUACIÓN FINANCIERA



**2025**  
Año de  
La Mujer  
Indígena



Carretera 87 km 130, Agujita Coahuila.  
e-mail: [tec@rcarbonifera.tecnm.mx](mailto:tec@rcarbonifera.tecnm.mx)

C.P. 28950 Tels. (061) 013 4032  
<https://www.itesrc.edu.mx>



Informe de Avance de Gestión Financiera Cuarto Trimestre 2024  
**INSTITUTO TECNOLÓGICO DE ESTUDIOS SUPERIORES DE LA REGIÓN  
 CARBONÍFERA)**

**Estado de Cambios en la Situación Financiera**  
 Del 01 de enero al 31 diciembre de 2024  
 (Cifras en Pesos)



Estado de Coahuila

Concepto	Origen	Aplicación
<b>ACTIVO</b>	<b>2,907,981.59</b>	<b>16,930,433.57</b>
<b>Activo Circulante</b>	<b>0.00</b>	<b>12,363,000.46</b>
Efectivo y Equivalentes	0.00	12,362,191.76
Derechos a Recibir Efectivo o Equivalentes	0.00	806.70
Derechos a Recibir Bienes o Servicios	0.00	0.00
Inventarios	0.00	0.00
Almacenes	0.00	0.00
Estimación por Pérdida o Deterioro de Activos Circulantes	0.00	0.00
Otros Activos Circulantes	0.00	0.00
<b>Activo No Circulante</b>	<b>2,907,981.59</b>	<b>4,567,433.11</b>
Inversiones Financieras a Largo Plazo	0.00	0.00
Derechos a Recibir Efectivo o Equivalentes a Largo Plazo	0.00	0.00
Bienes Inmuebles, Infraestructura y Construcciones en Proceso	0.00	2,105,375.87
Bienes Muebles	0.00	2,462,057.24
Activos Intangibles	0.00	0.00
Depreciación, Deterioro y Amortización Acumulada de Bienes	2,907,981.59	0.00
Activos Diferidos	0.00	0.00
Estimación por Pérdida o Deterioro de Activos no Circulantes	0.00	0.00
Otros Activos no Circulantes	0.00	0.00
<b>PASIVO</b>	<b>2,256,412.77</b>	<b>0.00</b>
<b>Pasivo Circulante</b>	<b>2,256,412.77</b>	<b>0.00</b>
Cuentas por Pagar a Corto Plazo	174,847.77	0.00
Documentos por Pagar a Corto Plazo	0.00	0.00
Porción a Corto Plazo de la Deuda Pública a Largo Plazo	0.00	0.00
Títulos y Valores a Corto Plazo	0.00	0.00
Pasivos Diferidos a Corto Plazo	0.00	0.00
Fondos y Bienes de Terceros en Garantía y/o Administración a Corto Plazo	0.00	0.00
Provisiones a Corto Plazo	2,081,765.00	0.00
Otros Pasivos a Corto Plazo	0.00	0.00
<b>Pasivo No Circulante</b>	<b>0.00</b>	<b>0.00</b>
Cuentas por Pagar a Largo Plazo	0.00	0.00
Documentos por Pagar a Largo Plazo	0.00	0.00
Deuda Pública a Largo Plazo	0.00	0.00
Pasivos Diferidos a Largo Plazo	0.00	0.00
Fondos y Bienes de Terceros en Garantía y/o Administración a Largo Plazo	0.00	0.00
Provisiones a Largo Plazo	0.00	0.00
<b>HACIENDA PÚBLICA/PATRIMONIO</b>	<b>11,836,360.00</b>	<b>70,320.79</b>
<b>Hacienda Pública/Patrimonio Contribuido</b>	<b>0.00</b>	<b>0.00</b>
Aportaciones	0.00	0.00
Donaciones de Capital	0.00	0.00
Actualización de la Hacienda Pública/Patrimonio	0.00	0.00
<b>Hacienda Pública/Patrimonio Generado</b>	<b>11,836,360.00</b>	<b>70,320.79</b>
Resultados del Ejercicio (Ahorro/Desahorro)	11,874,118.02	0.00

Resultados de Ejercicios Anteriores	162,241.98	0.00
Revalúos	0.00	0.00
Reservas	0.00	0.00
Rectificaciones de Resultados de Ejercicios Anteriores	0.00	70,320.79
<b>Exceso o Insuficiencia en la Actualización de la Hacienda Pública/Patrimonio</b>	<b>0.00</b>	<b>0.00</b>
Resultado por Posición Monetaria	0.00	0.00
Resultado por Tenencia de Activos no Monetarios	0.00	0.00

Bajo protesta de decir verdad declaramos que los Estados Financieros y sus notas, son razonablemente correctos y son responsabilidad del emisor.



C. P. CEPIDIO PÉREZ VALDÉS  
SUBDIRECTOR DE SERVICIOS ADMINISTRATIVO



M.P. SARLÚ CÁRDENAS RODRÍGUEZ  
DIRECTORA DE PLANEACIÓN Y VINCULACIÓN



DR. LUIS CARLOS LONGARES VIDAL  
DIRECTOR GENERAL



**Educación**  
Secretaría de Educación Pública



TECNOLOGICO  
NACIONAL DE MEXICO

**COAHUILA**  
PA' DELANTE



**SEDU**  
Secretaría de  
Educación



Instituto Tecnológico de Estudios Superiores de la  
Región Carbonífera  
Dirección General  
Subdirección académica

# INFORMACIÓN CONTABLE

## VIII.- ESTADO DE FLUJOS DE EFECTIVO TRIMESTRAL



**2025**  
Año de  
La Mujer  
Indígena



**XXXIII**  
ANIVERSARIO  
1982-2015



Carretera 57 km 120, Agujita Coahuila  
e-mail: [tec@carbonifera.tecnm.mx](mailto:tec@carbonifera.tecnm.mx)

C.P. 26950 Tels. (881) 613 4032  
<https://www.itesrc.edu.mx>



Informe de Avance de Gestión Financiera Cuarto Trimestre 2024  
**INSTITUTO TECNOLÓGICO DE ESTUDIOS SUPERIORES DE LA REGIÓN  
 CARBONÍFERA)**

Estado de Flujos de Efectivo  
 Del 01 de octubre al 31 de diciembre de 2024 y 2023  
 (Cifras en Pesos)




Concepto	2024	2023
<b>Flujos de Efectivo de las Actividades de Operación</b>		
<b>Origen</b>	<b>32,500,633.88</b>	<b>25,285,194.64</b>
Impuestos	0.00	0.00
Cuentas y Aportaciones de Seguridad Social	0.00	0.00
Contribuciones de Mejoras	0.00	0.00
Derechos	0.00	0.00
Productos	103,975.22	135,700.78
Aprovechamientos	0.00	0.00
Ingresos por Venta de Bienes y Prestación de Servicios	960,814.04	575,579.65
Participaciones, Aportaciones, Convenios, Incentivos Derivados de la Colaboración Fiscal y Fondos Distintos de Aportaciones	27,884,284.20	22,416,198.62
Transferencias, Asignaciones, Subsidios y Subvenciones, y Pensiones y Jubilaciones	0.00	0.00
Otros Orígenes de Operación	3,651,560.40	2,157,715.59
<b>Aplicación</b>	<b>32,663,763.88</b>	<b>28,391,980.48</b>
Servicios Personales	26,493,774.52	21,712,634.77
Materiales y Suministros	705,903.68	1,053,229.12
Servicios Generales	2,370,110.70	2,551,505.28
Transferencias Internas y Asignaciones al Sector Público	0.00	0.00
Transferencias al Resto del Sector Público	0.00	0.00
Subsidios y Subvenciones	0.00	0.00
Ayudas Sociales	30,940.12	71,880.00
Pensionamientos y Jubilaciones	0.00	0.00
Transferencias a Fideicomisos, Mandatos y Contratos Análogos	0.00	0.00
Transferencias a la Seguridad Social	0.00	0.00
Donativos	0.00	0.00
Transferencias al Exterior	0.00	0.00
Participaciones	0.00	0.00
Aportaciones	0.00	0.00
Convenios	0.00	0.00
Otras Aplicaciones de Operación	3,063,034.66	3,002,731.31
<b>Flujos Netos de Efectivo por Actividades de Operación</b>	<b>-163,130.02</b>	<b>-3,106,785.84</b>
<b>Flujos de Efectivo de las Actividades de Inversión</b>		
<b>Origen</b>	<b>0.00</b>	<b>0.00</b>
Bienes Inmuebles, Infraestructura y Construcciones en Proceso	0.00	0.00
Bienes Muebles	0.00	0.00
Otros Orígenes de Inversión	0.00	0.00
<b>Aplicación</b>	<b>3,809,619.00</b>	<b>3,106,122.25</b>
Bienes Inmuebles, Infraestructura y Construcciones en Proceso	1,943,345.38	2,725,650.44
Bienes Muebles	1,866,273.62	380,471.81
Otras Aplicaciones de Inversión	0.00	0.00
<b>Flujos Netos de Efectivo por Actividades de Inversión</b>	<b>-3,809,619.00</b>	<b>-3,106,122.25</b>
<b>Flujos de Efectivo de las Actividades de Financiamiento</b>		
<b>Origen</b>	<b>0.00</b>	<b>0.00</b>
Endeudamiento Neto	0.00	0.00
Interno	0.00	0.00
Externo	0.00	0.00
Otros Orígenes de Financiamiento	0.00	0.00
<b>Aplicación</b>	<b>0.00</b>	<b>0.00</b>
Servicios de la Deuda	0.00	0.00
Interno	0.00	0.00
Externo	0.00	0.00
Otras Aplicaciones de Financiamiento	0.00	0.00
<b>Flujos Netos de Efectivo por Actividades de Financiamiento</b>	<b>0.00</b>	<b>0.00</b>

Flujos Netos de Efectivo por Actividades de Financiamiento



Incremento/Disminución Neta en el Efectivo y Equivalentes al Efectivo	-3,972,749.02	-6,212,908.09
Efectivo y Equivalentes al Efectivo al Inicio del Ejercicio	21,236,653.81	11,114,621.12
Efectivo y Equivalentes al Efectivo al Final del Ejercicio	17,263,904.79	4,901,713.03


Bajo protesta de decir verdad declaramos que los Estados Financieros y sus notas, son razonablemente correctos y son responsabilidad del emisor.




---

C. P. ELPIDIO PÉREZ VALDÉS


SUBDIRECTOR DE SERVICIOS ADMINISTRATIVOS




---

M. P. SARILÚ CÁRDENAS RODRÍGUEZ

DIRECTORA DE PLANEACIÓN Y VINCULACIÓN




---

DR. LUIS CARLOS LONGARES VIDAL

DIRECTOR GENERAL



Instituto Tecnológico de Estudios Superiores de la  
Región Carbonífera  
Dirección General  
Subdirección académica

# INFORMACIÓN CONTABLE

## IX.- ESTADO DE FLUJOS DE EFECTIVO



**2025**  
Año de  
La Mujer  
Indígena





Informe de Avance de Gestión Financiera Cuarto Trimestre 2024  
**INSTITUTO TECNOLÓGICO DE ESTUDIOS SUPERIORES DE LA REGIÓN  
 CARBONÍFERA)**



**Estado de Flujos de Efectivo**  
 Del 01 de enero al 31 de diciembre de 2024 y 2023  
 (Cifras en Pesos)

Concepto	2024	2023
<b>Flujos de Efectivo de las Actividades de Operación</b>		
<b>Origen</b>	<b>118,399,707.78</b>	<b>101,832,575.16</b>
Impuestos	0.00	0.00
Cuotas y Aportaciones de Seguridad Social	0.00	0.00
Contribuciones de Mejoras	0.00	0.00
Derechos	0.00	0.00
Productos	398,679.68	593,348.61
Aprovechamientos	0.00	0.00
Ingresos por Ventas de Bienes y Prestación de Servicios	15,652,891.26	14,361,462.35
Participaciones, Aportaciones, Convenios, Incentivos Derivados de la Colaboración Fiscal y Fondos Distintos de Aportaciones	97,770,725.98	84,345,766.98
Transferencias, Asignaciones, Subsidios y Subvenciones, y Pensiones y Jubilaciones	0.00	0.00
Otros Orígenes de Operación	4,577,410.88	2,631,997.22
<b>Aplicación</b>	<b>101,470,082.91</b>	<b>97,630,555.43</b>
Servicios Personales	83,102,787.42	79,344,827.10
Materiales y Suministros	3,621,988.15	4,668,721.67
Servicios Generales	8,267,153.71	8,915,692.57
Transferencias Internas y Asignaciones al Sector Público	0.00	0.00
Transferencias al Resto del Sector Público	0.00	0.00
Subsidios y Subvenciones	0.00	0.00
Ayudas Sociales	1,839,593.03	1,395,623.40
Pensionamientos y Jubilaciones	0.00	0.00
Transferencias a Fidelcomisos, Mandatos y Contratos Análogos	0.00	0.00
Transferencias a la Seguridad Social	0.00	0.00
Donativos	0.00	0.00
Transferencias al Exterior	0.00	0.00
Participaciones	0.00	0.00
Aportaciones	0.00	0.00
Convenios	0.00	0.00
Otras Aplicaciones de Operación	4,638,562.60	3,305,690.89
<b>Flujos Netos de Efectivo por Actividades de Operación</b>	<b>16,929,624.87</b>	<b>4,302,019.73</b>
<b>Flujos de Efectivo de las Actividades de Inversión</b>		
<b>Origen</b>	<b>0.00</b>	<b>0.00</b>
Bienes Inmuebles, Infraestructura y Construcciones en Proceso	0.00	0.00
Bienes Muebles	0.00	0.00
Otros Orígenes de Inversión	0.00	0.00
<b>Aplicación</b>	<b>4,567,433.11</b>	<b>7,424,970.27</b>
Bienes Inmuebles, Infraestructura y Construcciones en Proceso	2,105,375.87	6,041,148.53
Bienes Muebles	2,462,057.24	1,383,821.74
Otras Aplicaciones de Inversión	0.00	0.00
<b>Flujos Netos de Efectivo por Actividades de Inversión</b>	<b>-4,567,433.11</b>	<b>-7,424,970.27</b>
<b>Flujos de Efectivo de las Actividades de Financiamiento</b>		
<b>Origen</b>	<b>0.00</b>	<b>0.00</b>
Endeudamiento Neto	0.00	0.00
Interno	0.00	0.00
Externo	0.00	0.00
Otros Orígenes de Financiamiento	0.00	0.00
<b>Aplicación</b>	<b>0.00</b>	<b>0.00</b>
Servicios de la Deuda	0.00	0.00
Interno	0.00	0.00
Externo	0.00	0.00
Otras Aplicaciones de Financiamiento	0.00	0.00
<b>Flujos Netos de Efectivo por Actividades de Financiamiento</b>	<b>0.00</b>	<b>0.00</b>

Flujos Netos de Efectivo por Actividades de Financiamiento

Incremento/Disminución Neta en el Efectivo y Equivalentes al Efectivo	12,362,191.76	-3,122,950.54
Efectivo y Equivalentes al Efectivo al Inicio del Ejercicio	4,901,713.03	8,024,663.57
Efectivo y Equivalentes al Efectivo al Final del Ejercicio	17,263,904.79	4,901,713.03

Bajo protesta de decir verdad declaramos que los Estados Financieros y sus notas, son razonablemente correctos y son responsabilidad del emisor.



C. P. ELPIDIO PÉREZ VALDÉS  
SUBDIRECTOR DE SERVICIOS ADMINISTRATIVOS



M.P. SARILÚ CÁRDENAS RODRÍGUEZ  
DIRECTORA DE PLANEACIÓN Y VINCULACIÓN



DR. LUIS CARLOS LONGARES VIDAL  
DIRECTOR GENERAL



**Educación**  
Secretaría de Educación Pública



INSTITUTO TECNOLÓGICO  
NACIONAL DE MÉXICO

**COAHUILA**  
PA' DELANTE



**SEDU**  
SECRETARÍA DE EDUCACIÓN  
SUPERIOR DE COAHUILA



Instituto Tecnológico de Estudios Superiores de la  
Región Carbonífera  
Dirección General  
Subdirección académica

## INFORMACIÓN CONTABLE

# X.- ESTADO ANALÍTICO DEL ACTIVO TRIMESTRAL



**2025**  
Año de  
La Mujer  
Indígena



**XXXIII**  
ANIVERSARIO  
1938-2025



Carretera 57 km 120, Agujita Coahuila.  
e-mail: [tec@rcarbonifera.tecnm.mx](mailto:tec@rcarbonifera.tecnm.mx)

C.P. 26950

Tels. (861) 513 4032

<https://www.itesrc.edu.mx>



**Informe de Avance de Gestión Financiera Cuarto Trimestre 2024**  
**INSTITUTO TECNOLÓGICO DE ESTUDIOS SUPERIORES DE LA REGIÓN CARBONÍFERA)**

**Estado Analítico del Activo**

Del 01 de octubre al 31 de diciembre de 2024  
 (Cifras en Pesos)



**Estado de Coahuila**

Concepto	Saldo Inicial	Cargos del Periodo	Abonos del Periodo	Saldo Final	Variación del Periodo
<b>ACTIVO</b>					
Activo Circulante	45,890,982.92	77,688,493.46	78,687,006.34	44,892,470.04	-908,512.88
Efectivo y Equivalentes	21,347,410.81	71,101,454.15	75,183,960.17	17,264,904.79	-4,082,506.02
Derechos a Recibir Efectivo o Equivalentes	21,236,653.81	41,931,786.53	45,904,535.55	17,263,904.79	-3,972,749.02
Derechos a Recibir Bienes o Servicios	61,357.00	29,166,538.86	29,226,895.86	1,000.00	-60,357.00
Inventarios	49,400.00	3,128.76	52,528.76	0.00	-49,400.00
Almacenes	0.00	0.00	0.00	0.00	0.00
Estimación por Pérdida o Deterioro de Activos Circulantes	0.00	0.00	0.00	0.00	0.00
Otros Activos Circulantes	0.00	0.00	0.00	0.00	0.00
<b>Activo No Circulante</b>	<b>24,543,572.11</b>	<b>6,687,039.31</b>	<b>3,503,046.17</b>	<b>27,627,565.25</b>	<b>3,083,993.14</b>
Inversiones Financieras a Largo Plazo	0.00	0.00	0.00	0.00	0.00
Derechos a Recibir Efectivo o Equivalentes a Largo Plazo	0.00	0.00	0.00	0.00	0.00
Bienes Inmuebles, Infraestructura y Construcciones en Proceso	29,727,427.65	4,720,765.89	2,777,420.31	31,670,773.03	1,943,345.38
Bienes Muebles	47,068,840.47	1,866,273.82	0.00	46,935,114.09	1,666,273.62
Activos Intangibles	26,408.45	0.00	0.00	26,408.45	0.00
Depreciación, Deterioro y Amortización Acumulada de Bienes	-52,279,104.46	0.00	725,625.86	-53,004,730.32	-725,625.86
Activos Diferidos	0.00	0.00	0.00	0.00	0.00
Estimación por Pérdida o Deterioro de Activos no Circulantes	0.00	0.00	0.00	0.00	0.00
Otros Activos no Circulantes	0.00	0.00	0.00	0.00	0.00

Bajo protesta de decir verdad declaramos que los Estados Financieros y sus notas, son razonablemente correctos y son responsabilidad del emisor.

C.P. ELPIDIO PÉREZ VALDÉS  
 SUBDIRECTOR DE SERVICIOS ADMINISTRATIVOS

M.P. SARILÚ CÁRDENAS RODRÍGUEZ  
 DIRECTORA DE PLANEACIÓN Y VINCULACIÓN

DR. LUIS CARLOS LONGARES VIDAL  
 DIRECTOR GENERAL



**Educación**  
Secretaría de Educación Pública



TECNOLOGICO  
NACIONAL DE MEXICO

**COAHUILA**  
PA' DELANTE



**SEDU**  
SECRETARÍA DE  
EDUCACIÓN



Instituto Tecnológico de Estudios Superiores de la  
Región Carbonífera  
Dirección General  
Subdirección académica

# INFORMACIÓN CONTABLE

## XI.- ESTADO ANALÍTICO DEL ACTIVO



**2025**  
Año de  
La Mujer  
Indígena



**XXXIII**  
ANIVERSARIO  
1942-2025



Carretera 57 km 120, Agujita Coahuila.  
e-mail: [tec@rcarbonifera.tecnm.mx](mailto:tec@rcarbonifera.tecnm.mx)

C.P. 26950 Tels. (861) 513 4032  
<https://www.itearc.edu.mx>



**Informe de Avance de Gestión Financiera Cuarto Trimestre 2024**  
**INSTITUTO TECNOLÓGICO DE ESTUDIOS SUPERIORES DE LA REGIÓN CARBONÍFERA)**

**Estado Analítico del Activo**

Del 01 de enero al 31 de diciembre de 2024  
 (Cifras en Pesos)



**Estado de Coahuila**

Concepto	Saldo Inicial	Cargos del Periodo	Abonos del Periodo	Saldo Final	Variación del Periodo
<b>ACTIVO</b>					
Activo Circulante	30,870,018.06	277,808,947.06	263,786,495.08	44,892,470.04	14,022,451.98
Efectivo y Equivalentes	4,901,904.33	270,464,093.64	268,101,093.18	17,264,904.79	12,363,000.46
Derechos a Recibir Efectivo o Equivalentes	4,901,713.03	155,286,339.83	142,924,148.07	17,263,904.79	12,362,191.76
Derechos a Recibir Bienes o Servicios	191.30	115,066,406.05	115,065,597.35	1,000.00	808.70
Inventarios	0.00	111,347.76	111,347.76	0.00	0.00
Almacenes	0.00	0.00	0.00	0.00	0.00
Estimación por Pérdida o Deterioro de Activos Circulantes	0.00	0.00	0.00	0.00	0.00
Otros Activos Circulantes	0.00	0.00	0.00	0.00	0.00
<b>Activo No Circulante</b>	<b>25,968,113.73</b>	<b>7,344,853.42</b>	<b>5,885,401.90</b>	<b>27,627,565.25</b>	<b>1,659,451.52</b>
Inversiones Financieras a Largo Plazo	0.00	0.00	0.00	0.00	0.00
Derechos a Recibir Efectivo o Equivalentes a Largo Plazo	0.00	0.00	0.00	0.00	0.00
Bienes Inmuebles, Infraestructura y Construcciones en Proceso	29,565,397.16	4,882,796.18	2,777,420.31	31,670,773.03	2,105,375.87
Bienes Muebles	46,473,056.85	2,462,057.24	0.00	48,935,114.09	2,462,057.24
Activos Intangibles	26,408.45	0.00	0.00	26,408.45	0.00
Depreciación, Deterioro y Amortización Acumulada de Bienes	-50,096,748.73	0.00	2,907,981.59	-53,004,730.32	-2,907,981.59
Activos Diferidos	0.00	0.00	0.00	0.00	0.00
Estimación por Pérdida o Deterioro de Activos no Circulantes	0.00	0.00	0.00	0.00	0.00
Otros Activos no Circulantes	0.00	0.00	0.00	0.00	0.00

Bajo protesta de decir verdad declaramos que los Estados Financieros y sus notas, son razonablemente correctos y son responsabilidad del emisor.

**G. P. ELPIDIO PÉREZ VALDES**  
 SUBDIRECTOR DE SERVICIOS ADMINISTRATIVOS

**M. J. SARLÚ CÁRDENAS RODRÍGUEZ**  
 DIRECTORA DE PLANEACIÓN Y VINCULACIÓN

**DR. LUIS CARLOS LONGARES VIDAL**  
 DIRECTOR GENERAL





**Educación**  
Secretaría de Educación Pública



TECNOLÓGICO  
NACIONAL DE MÉXICO

**COAHUILA**  
PA' DELANTE



**SEDU**  
SECRETARÍA DE  
EDUCACIÓN



Instituto Tecnológico de Estudios Superiores de la  
Región Carbonífera  
Dirección General  
Subdirección académica

## INFORMACIÓN CONTABLE

# XII.- ESTADO ANALÍTICO DE LA DEUDA Y OTROS PASIVOS TRIMESTRAL



**2025**  
Año de  
La Mujer  
Indígena



Carretera 57 km 123, Agujita Coahuila.  
e-mail: [tec@rcarbonifera.tecnm.mx](mailto:tec@rcarbonifera.tecnm.mx)

C.P. 26950 Tels. (851) 613 4032  
<https://www.itesrc.edu.mx>



INSTITUTO TECNOLÓGICO DE ESTUDIOS SUPERIORES DE LA REGIÓN CARBONÍFERA

Estado Analítico de la Deuda y Otros Pasivos

Del 1 de octubre al 31 de diciembre de 2024

(Cifras en Pesos)



Estado de Coahuila

Denominación de las Deudas	Moneda de Contratación	Institución o País Acreedor	Saldo Inicial del Periodo	Saldo Final del Periodo
<b>DEUDA PÚBLICA</b>				
<b>Corto Plazo</b>				
<b>Deuda Interna</b>			0.00	0.00
Instituciones de Crédito			0.00	0.00
Títulos y Valores			0.00	0.00
Arrendamientos Financieros			0.00	0.00
<b>Deuda Externa</b>			0.00	0.00
Organismos Financieros Internacionales			0.00	0.00
Deuda Bilateral			0.00	0.00
Títulos y Valores			0.00	0.00
Arrendamientos Financieros			0.00	0.00
<b>Subtotal de Deuda Pública a Corto Plazo</b>			0.00	0.00
<b>Largo Plazo</b>				
<b>Deuda Interna</b>			0.00	0.00
Instituciones de Crédito			0.00	0.00
Títulos y Valores			0.00	0.00
Arrendamientos Financieros			0.00	0.00
<b>Deuda Externa</b>			0.00	0.00
Organismos Financieros Internacionales			0.00	0.00
Deuda Bilateral			0.00	0.00
Títulos y Valores			0.00	0.00
Arrendamientos Financieros			0.00	0.00
<b>Subtotal de Deuda Pública a Largo Plazo</b>			0.00	0.00
<b>Total de Otros Pasivos</b>			14,191,035.76	14,657,213.30
<b>Total de Deuda Pública y Otros Pasivos</b>			14,191,035.76	14,657,213.30

Bajo protesta de decir verdad declaramos que los Estados Financieros y sus notas, son razonablemente correctos y son responsabilidad del emisor.

  
 C. P. ELPIDIO PÉREZ VALDES  
 SUBDIRECTOR DE SERVICIOS ADMINISTRATIVOS

  
 M. J. SARILÚ CARDENAS RODRÍGUEZ  
 DIRECTORA DE PLANEACIÓN Y VINCULACIÓN

  
 DR. LUIS CARLOS LONGARES VIDAL  
 DIRECTOR GENERAL



Instituto Tecnológico de Estudios Superiores de la  
Región Carbonífera  
Dirección General  
Subdirección académica

## INFORMACIÓN CONTABLE

# XIII.- ESTADO ANALÍTICO DE LA DEUDA Y OTROS PASIVOS



**2025**  
Año de  
La Mujer  
Indígena





**Informe de Avance de Gestión Financiera Cuarto Trimestre 2024**  
**INSTITUTO TECNOLÓGICO DE ESTUDIOS SUPERIORES DE LA REGIÓN CARBONÍFERA)**

**Estado Analítico de la Deuda y Otros Pasivos**

Del 1 de enero al 31 de diciembre de 2024

(Cifras en Pesos)



**Estado de Coahuila**

DEUDA PÚBLICA	Denominación de las Deudas	Moneda de Contratación	Institución o País Acreedor	Saldo Inicial del Periodo	Saldo Final del Periodo
	<b>Corto Plazo</b>				
<b>Deuda Interna</b>					
	Instituciones de Crédito	0.00		0.00	0.00
	Títulos y Valores	0.00		0.00	0.00
	Amendamientos Financieros	0.00		0.00	0.00
<b>Deuda Externa</b>					
	Organismos Financieros Internacionales	0.00		0.00	0.00
	Deuda Bilateral	0.00		0.00	0.00
	Títulos y Valores	0.00		0.00	0.00
	Amendamientos Financieros	0.00		0.00	0.00
	<b>Subtotal de Deuda Pública a Corto Plazo</b>	<b>0.00</b>		<b>0.00</b>	<b>0.00</b>
	<b>Largo Plazo</b>				
<b>Deuda Interna</b>					
	Instituciones de Crédito	0.00		0.00	0.00
	Títulos y Valores	0.00		0.00	0.00
	Amendamientos Financieros	0.00		0.00	0.00
<b>Deuda Externa</b>					
	Organismos Financieros Internacionales	0.00		0.00	0.00
	Deuda Bilateral	0.00		0.00	0.00
	Títulos y Valores	0.00		0.00	0.00
	Amendamientos Financieros	0.00		0.00	0.00
	<b>Subtotal de Deuda Pública a Largo Plazo</b>	<b>0.00</b>		<b>0.00</b>	<b>0.00</b>
<b>Total de Otros Pasivos</b>				<b>12,400,800.63</b>	<b>14,557,213.30</b>
<b>Total de Deuda Pública y Otros Pasivos</b>				<b>12,400,800.63</b>	<b>14,557,213.30</b>

Bajo protesta de decir verdad declaramos que los Estados Financieros y sus notas, son razonablemente correctos y son responsabilidad del emisor.

C. P. ESPIDIO PÉREZ VALDÉS

SUBDIRECTOR DE SERVICIOS ADMINISTRATIVOS

M.P. SARILLO CÁRDENAS RODRÍGUEZ

DIRECTORA DE PLANEACIÓN Y VINCULACIÓN

DR. LUIS CARLOS LONGARES VIDAL

DIRECTOR GENERAL



**Educación**  
Secretaría de Educación Pública



TECNOLÓGICO  
NACIONAL DE MÉXICO

**COAHUILA**  
PA' DELANTE



**SEDU**  
SECRETARÍA DE  
EDUCACIÓN



Instituto Tecnológico de Estudios Superiores de la  
Región Carbonífera  
Dirección General  
Subdirección académica

# INFORMACIÓN CONTABLE

## XIV.- INFORME SOBRE PASIVOS CONTINGENTES



**2025**  
Año de  
La Mujer  
Indígena



**XXXIII**  
ANIVERSARIO  
TECNOLÓGICO CARBONÍFERO



Carretera 87 km 130, Agujita Coahuila  
e-mail: tec@rcarbonifera.tecnm.mx

C.P. 26950 Tels. (861) 613 4032  
<https://www.itesrc.edu.mx>



Informe de Avance de Gestión Financiera Cuarto Trimestre 2024  
INSTITUTO TECNOLÓGICO DE ESTUDIOS SUPERIORES DE LA REGIÓN  
CARBONÍFERA)

Informe sobre Pasivos Contingentes  
Del 01 de enero al 31 diciembre de 2024  
(Cifras en Pesos)



"En cumplimiento a lo dispuesto en los artículos 46, fracción I, inciso d, y 52 de la Ley General de Contabilidad Gubernamental, y de conformidad con lo establecido en el capítulo VII, número III, inciso g, del Manual de Contabilidad Gubernamental emitido por el CONAC, el ente público informa lo siguiente"

Cuenta	Concepto	Importe
217	Provisiones a Corto Plazo	10,468,994.00
	<b>Total</b>	<b>10,468,994.00</b>

Bajo protesta de decir verdad declaramos que los Estados Financieros y sus notas, son razonablemente correctos y son responsabilidad del emisor.

  
C. P. ELADIO PÉREZ VÁLDES  
SUBDIRECTOR DE SERVICIOS ADMINISTRATIVOS

  
M. P. SARILÚ CÁRDENAS RODRÍGUEZ  
DIRECTORA DE PLANEACIÓN Y VINCULACIÓN

  
DR. LUIS CARLOS LONGARES VIDAL  
DIRECTOR GENERAL



**Educación**  
Secretaría de Educación Pública



TECNOLÓGICO  
NACIONAL DE MÉXICO

**COAHUILA**  
PA' DELANTE



**SEDU**  
Secretaría de Educación



Instituto Tecnológico de Estudios Superiores de la  
Región Carbonífera  
Dirección General  
Subdirección académica

# INFORMACIÓN CONTABLE

## XV.- NOTAS A LOS ESTADOS FINANCIEROS



**2025**  
Año de  
La Mujer  
Indígena



**XXXIII**  
ANIVERSARIO  
TECNOLÓGICO CARBONÍFERO



Carretera 57 km 120, Agujita Coahuila.  
e-mail: [tec@rcarbonifera.tecnm.mx](mailto:tec@rcarbonifera.tecnm.mx)

C.P. 26950 Tels. (861) 613 4032  
<https://www.itesrc.edu.mx>

**INSTITUTO TECNOLÓGICO DE ESTUDIOS SUPERIORES  
DE LA REGIÓN CARBONÍFERA  
PERIODO DEL 1° OCTUBRE AL 31 DE DICIEMBRE 2024**

En cumplimiento a los artículos 49 de la Ley General de Contabilidad Gubernamental, se presentan las notas a los estados financieros del INSTITUTO TECNOLÓGICO DE ESTUDIOS SUPERIORES DE LA REGIÓN CARBONÍFERA, de los rubros aplicables.

Se presentan los tres tipos de notas que acompañan a los estados financieros:

**A) NOTAS DE DESGLOSE**

**L- NOTAS AL ESTADO DE ACTIVIDADES**

**Ingresos y Otros Beneficios**

**EA 1 Trimestral**

Se informa los ingresos al 31 de diciembre de 2024, los cuales se integran como sigue:

<b>CONCEPTO</b>	<b>MONTO</b>	<b>PORCENTAJE</b>
Participaciones Federales	\$15,397,361.00	53.19%
Participaciones Estatales	\$12,486,923.20	43.13%
Ingresos Propios	\$ 960,814.04	3.32%
Ingresos Prodep	\$0.00	0.00%
Otros Ingresos	\$103,975.22	0.36%
<b>Total Ingresos del 01 de Octubre al 31 de Diciembre de 2024</b>	<b>\$28,949,073.46</b>	<b>100.00%</b>



Los ingresos propios del 01 de octubre al 31 de diciembre 2024, se integran como sigue:

Becas de Excelencia	-8,738.04
Cambio de Especialidad	311.88
Certificado Parcial	462.59
Constancias	15,923.84
Credencial de Biblioteca	27.21
Credencial Itsrc	2,668.83
Cuota de Recuperación	159,712.55
Cuota de Recuperación Tardía	10,361.82
Curso de Inducción	127.68
Cursos de Inglés (Estudiantes Externos)	1,943.63
Cursos de Inglés (Ex Alumnos No Titulados)	4,387.35
Cursos de Inglés (Hijos de Trabajadores del Itsrc)	2,749.24
Cursos de Inglés (Personal Extremo)	125,366.65
Diplomado de Inglés (Alumnos No Titulados)	230,500.00
Examen de Admisión	1,138.02
Examen Toefl Itp	3,940.44
Kardex del Alumno	1,680.80
Libro de Inglés	2,880.50
Tramites de Titulación	175,823.43
Cursos a Empresas	7,500.00
Cobro Digital	6,923.15
Otros Ingresos	14,000.00
Reposición de Tarjeta de Despensa	300.00
Materia de Escolarización en Semipresencial o Viceversa	6,334.01
Curso Taller Solid Works	8,461.77
Inscripción Semestre Posgrado	3,912.93
Mensualidad Posgrado	181,913.76
Plataforma Digital	200.00
<b>TOTAL INGRESOS PROPIOS OCTUBRE A DICIEMBRE 2024</b>	<b>\$ 960,814.04</b>

## EA 1 Acumulativa

Se informa los ingresos del 1º enero al 31 de diciembre de 2024, los cuales se integran como sigue:

CONCEPTO	MONTO	PORCENTAJE
Participaciones Federales	\$48,825,363.00	42.88%
Participaciones Estatales	\$48,825,362.98	42.88%
Ingresos Propios	\$ 15,652,891.26	13.75%
Ingresos Prodep	\$120,000.00	0.11%
Otros Ingresos	\$444,387.66	0.39%
<b>Total Ingresos del 01 de enero al 31 de diciembre de 2024</b>	<b>\$113,868,004.90</b>	<b>100.00%</b>

Los ingresos propios del 01 de enero al 31 de diciembre 2024, se integran como sigue:

Becas de Excelencia	-8,738.04
Cambio de Especialidad	27,289.96
Cambio de Horarios Altas y Bajas	22,893.84
Certificado Parcial	1,367.18
Constancias	71,946.32
Convalidación de Materias	2,142.35
Credencial de Biblioteca	132.42
Credencial Itsrc	9,624.75
Cuota de Recuperación	10,437,902.22
Cuota de Recuperación Tardía	541,129.79
Curso de Inducción	71,648.32
Curso de Verano	49,128.00
Curso de Verano de Inglés	310,940.92
Cursos de Inglés (2 o Más Hermanos)	103,931.98
Cursos de Inglés (Alumnos Itsrc)	185,669.00
Cursos de Inglés (Estudiantes Externos)	424,571.20
Cursos de Inglés (Ex Alumnos No Titulados)	190,984.17
Cursos de Inglés (Hijos de Trabajadores del Itsrc)	12,964.23
Cursos de Inglés (Personal Externo)	165,974.47
Diplomado de Inglés (Alumnos No Titulados)	230,500.00
Examen de Admisión	353,476.17
Examen Toefl Itp	304,978.92
Examen Toefl Personal Externo	41,116.19
Kardex del Alumno	20,199.60
Libro de Inglés	339,840.56
Reposición de Horarios	160.00
Tramites de Titulación	687,577.27
Cursos a Empresas	7,500.00

Examen Especial	442.00
Máquina de Condonos	1,510.00
Reciclado de Papel	119.00
Revalidación de Materias	876.00
Cobro Digital	65,730.90
Otros Ingresos	40,000.00
Examen de Ubicación	17,036.50
Reposición de Tarjeta de Despensa	800.00
Materia de Escolarización en Semipresencial o Viceversa	76,750.58
Ingreso Posgrado	48,594.20
Curso Propedéutico Posgrado	2,206.23
Curso Taller Solid Works	125,140.15
Inscripción Semestre Posgrado	159,663.87
Mensualidad Posgrado	465,082.04
Plataforma Digital	34,000.00
Materia recursada postgrado	8,088.00
<b>TOTAL INGRESOS PROPIOS AL 31 DICIEMBRE 2024</b>	<b>\$ 15,652,891.26</b>

#### GASTOS Y OTRAS PÉRDIDAS

##### EA 2 Trimestral

El total de gastos de operación del 01 de octubre al 31 de diciembre de 2024 ascienden a \$30'413,763.88; por lo que los gastos superiores al 10% del total son:

Descripción	Monto	% Gasto Total	
<b>GASTOS DE FUNCIONAMIENTO</b>	<b>\$29,657,197.90</b>		
SERVICIOS PERSONALES	\$26,493,774.52	87.11%	(1)
MATERIALES Y SUMINISTROS	\$704,511.68	2.32%	
SERVICIOS GENERALES	\$2,458,911.70	8.08%	(2)
TRANSFERENCIAS, ASIGNACIONES, SUBSIDIOS Y OTRAS AYUDAS SOCIALES	\$30,940.12	0.10%	
OTROS GASTOS Y PERDIDAS	\$725,625.86	2.39%	
<b>TOTAL GASTOS Y OTRAS PÉRDIDAS DEL 1 DE OCTUBRE AL 31 DE DICIEMBRE DE 2024</b>	<b>\$30'413,763.88</b>	<b>100.00%</b>	

- (1) Corresponde a los gastos normales por pago de remuneraciones al personal, al pago de estímulos, remuneraciones adicionales, así como el de pago de cuotas de Seguridad Social por el periodo referido del 01 de octubre al 31 de diciembre de 2024.
- (2) Corresponde al pago de Servicios Básicos; Servicios de Arrendamiento; Servicios Profesionales, Científicos y Técnicos y otros Servicios; Servicios de Instalación, Reparación, Mantenimiento y Conservación de Edificios; Servicios de Comunicación Social y Publicidad, Servicios de Traslados y Viáticos, Servicios Oficiales y Otros Servicios en General.

**EA 2 Acumulativa**

El total de gastos de operación del 01 de enero al 31 de diciembre de 2024 ascienden a **\$102,031,644.90**; por lo que los gastos superiores al 10% del total son:

Descripción	Monto	% Gasto Total
<b>GASTOS DE FUNCIONAMIENTO</b>	<b>\$95,170,438.28</b>	
SERVICIOS PERSONALES	\$83,102,787.42	81.45%
MATERIALES Y SUMINISTROS	\$3,621,986.15	3.55%
SERVICIOS GENERALES	\$8,445,664.71	8.28%
TRANSFERENCIAS, ASIGNACIONES, SUBSIDIOS Y OTRAS AYUDAS SOCIALES	\$1,839,593.03	1.80%
OTROS GASTOS Y PERDIDAS	\$5,021,613.59	4.92%
<b>TOTAL GASTOS Y OTRAS PÉRDIDAS DEL 1 DE ENERO AL 30 DE DICIEMBRE DE 2024</b>	<b>\$102,031,644.90</b>	<b>100.00%</b>

- (1) Corresponde a los gastos normales por pago de remuneraciones al personal, al pago de estímulos, remuneraciones adicionales, así como el de pago de cuotas de Seguridad Social por el periodo referido del 01 de enero al 31 de diciembre de 2024.
- (2) Corresponde al pago de Servicios Básicos; Servicios de Arrendamiento; Servicios Profesionales, Científicos y Técnicos y otros Servicios; Servicios de Instalación, Reparación, Mantenimiento y Conservación de Edificios; Servicios de Comunicación Social y Publicidad, Servicios de Traslados y Viáticos, Servicios Oficiales y Otros Servicios en General.

## II) NOTAS AL ESTADO DE SITUACIÓN FINANCIERA

### Activo

#### Efectivo y Equivalentes

#### ESF 1

Se informa acerca de los fondos con afectación específica, el tipo y monto de los mismos; de las inversiones financieras se revela su tipo y monto, su clasificación en corto y largo plazo separando aquellas que su vencimiento es menor a 3 meses.

Banco	Cuenta	Saldos 31/12/2024	Saldos 31/12/2023	Disponibilidad
Scotiabank Inverlat	19000703087 (Propios)	\$386,132.62	\$45,777.32	Amplia
Scotiabank Inverlat	25605066764 (Estado 2024)	\$10,153,956.73	\$0.00	Amplia
Scotiabank Inverlat	25604642584 (Estado 2023)	\$0.00	\$2,687,501.67	Amplia
Scotiabank Inverlat	25605066567 (Federal 2024)	\$5,884,432.66	\$0.00	Amplia
Scotiabank Inverlat	25604643000 (Federal 2023)	\$0.00	\$1,185,456.98	Amplia
Scotiabank Inverlat	19001561391 (Fed.Cominsa)	\$0.00	\$55,524.79	Amplia
Baramex	70032113725 (Fed.Prodep)	\$0.00	\$88.43	Amplia
Scotiabank Inverlat	25600512730 (Provisión aguinaldo)	\$0.00	\$0.00	Amplia
Scotiabank Inverlat	76179729 (Inversión)	\$839,382.78	\$927,363.84	Corte diario inversión
<b>SALDOS</b>		<b>\$17,263,904.79</b>	<b>\$4,901,713.03</b>	

- (1) En esta cuenta se depositan los ingresos propios de la Institución y se obtienen por concepto de inscripciones, constancias, fichas de admisión, exámenes, etc.

(2) (3) En esta cuenta se depositan los recursos estatales los cuales se utilizan generalmente en el pago de nómina, Cuotas de Seguridad Social como son IMSS e INFONAVIT y gastos de operación.

(4)(5) En esta cuenta se depositan los recursos provenientes de la Federación los que se utilizan en pago de nómina, cuotas de Seguridad Social como son IMSS e INFONAVIT y gastos de operación.

(6) (7) (8) En estas cuentas se depositan los recursos provenientes de la federación por proyectos aprobados por el Instituto Nacional del Emprendedor como son COMIMSA, PRODEP.

(9) Provisión para pago de Aguinaldos.

(10) El vencimiento de la cuenta de inversión es diario.

## Derechos a recibir efectivo y Bienes o Servicios

### ESF 2

Esta nota no le aplica a este Instituto, toda vez que al 30 de septiembre de 2024 no contamos con contribuciones pendientes de cobro ni juicio alguno para realizar trámite de cobros por recuperar.

### ESF 3

Se informa, de manera agrupada, los derechos a recibir efectivo y equivalentes, y bienes o servicios a recibir, (excepto cuentas por cobrar de contribuciones o fideicomisos que se encuentran dentro de inversiones financieras, participaciones y aportaciones de capital) en una desagregación por su vencimiento en días a 90, 180, menor o igual a 365 y mayor a 365. Adicionalmente, se informa de las características cualitativas relevantes que les afecten a estas cuentas.

DESCRIPCION DE LA CUENTA	SALDOS 31/12/2024	SALDOS 31/12/2023	VENCIMIENTO
Gastos a Comprobar	\$1,000.00	\$0.00	Menor a 90 días
Subsidio al empleo	\$0.00	\$191.30	Menor a 90 días
Ingresos por Recuperar	\$0.00	\$0.00	Menor a 90 días
Deudores Diversos	\$0.00	\$0.00	Menor a 90 días
Préstamos a Empleados	\$0.00	\$0.00	Menor a 90 días
Anticipo a Proveedores	\$0.00	\$0.00	Menor a 90 días
<b>TOTAL</b>	<b>\$1,000.00</b>	<b>\$191.30</b>	

### **Inventarios**

**ESF 4.** Esta nota no le aplica al Instituto. Ya que no realiza ningún proceso de transformación y/o elaboración de bienes.

### **Almacenes**

**ESF 5.**

Esta nota no le aplica al Instituto. La cuenta de Almacén se utilizó contablemente hasta el 31 de julio 2014.

### **Inversiones Financieras**

**ESF 6.**

Esta nota no le aplica al Instituto. Ya que el Instituto no tiene inversiones financieras ni participaciones en Fideicomisos.

**ESF 7.**

Esta nota no le aplica al Instituto, ya que no tiene participaciones y/o aportaciones en inversiones financieras.

### **Bienes Muebles, Inmuebles e Intangibles**

**ESF 8.**

Se informa de manera agrupada por cuenta, los rubros de Bienes Muebles e Inmuebles, el monto de la depreciación del ejercicio y la acumulada, el método de depreciación, tasas aplicadas y los criterios de aplicación de los mismos. Asimismo, se informa de las características significativas del estado en que se encuentren los activos.

CUENTA	DESCRIPCION	MONTO	DEPRECIACION 2024	DEPRECIACION ACUMULADA	VALOR LIBROS 31/12/2024	TASA APLICADA	METODO DEPRECIACION UTILIZADA
1231	Terrenos	3,346,500.00			3,346,500.00		
1233	Edificios no Habitacionales	27,652,228.38	843,046.74	10,405,731.55	17,246,496.83	3.3	LINEARRECTA
12352	Edificación No Habitacional en Proceso	-	-	-	-	3.3	LINEARRECTA
12356	Otras Construcciones de Ing. Civil en P	-	-	-	-	3.3	LINEARRECTA
12362	Edificios en Proceso	672,044.44	22,177.53	59,694.41	612,350.03	3.3	LINEARRECTA
1251	Software	26,408.45	-	26,408.45	0.00	33.33	LINEARRECTA
1241-1	Muebles de Oficina y Estantería	1,775,889.73	143,221.54	1,422,617.92	353,271.81	10	LINEARRECTA
1241-2	Muebles, Excepto de Oficina y Estantería	77,559.41	7,755.95	36,089.09	41,470.32	10	LINEARRECTA
1241-3	Equipo de Computo y de Tecnologías de la Información	11,713,145.44	313,854.77	9,854,097.84	1,859,047.60	33.33	LINEARRECTA
1241-9	Otros Mobiliarios y Equipos de Administración	1,030,709.20	48,708.19	840,801.24	189,907.96	10	LINEARRECTA
1242-1	Equipos y Aparatos Audiovisuales	1,886,369.69	49,366.50	1,822,671.91	63,697.78	33.33	LINEARRECTA
1242-3	Cámaras Fotográficas y de Video	292,027.68	29,202.74	165,749.42	126,278.26	10	LINEARRECTA
1242-9	Otro Mobiliario y Equipo Educativo y Recreativo	794,811.12	34,497.24	662,819.80	131,991.32	20	LINEARRECTA
1243-1	Equipo Médico y de Laboratorio	10,760.00	-	10,760.00	-	20	LINEARRECTA
1243-2	Instrumental Médico y de Laboratorio	63,399.17	6,119.86	51,344.02	12,055.15	20	LINEARRECTA
1244-1	Vehículos y equipo terrestre	7,480,515.09	461,980.92	6,549,199.47	931,315.62	20	LINEARRECTA
1244-2	Carrocetas y Remolques	60,799.90	-	60,799.90	0.00	20	LINEARRECTA
1244-9	OTROS EQUIPOS DE TRANSPORT	49,999.00	9,999.75	35,832.55	14,166.45	20	LINEARRECTA
1246-1	Maquinaria y Equipo Agropecuario	5,961.12	596.27	3,478.10	2,483.02	10	LINEARRECTA
1246-2	Maquinaria y Equipo Industrial	4,540,106.97	435,329.58	3,450,229.65	1,089,877.32	10	LINEARRECTA
1246-4	Sistemas de Aire Acondicionado, Calefacción y de Refrigeración Industrial y Comercial	3,821,372.58	318,011.45	2,712,685.05	1,108,687.53	10	LINEARRECTA
1246-5	Equipo de Comunicación y Telecomunicación	151,698.43	12,143.84	66,759.18	84,939.25	10	LINEARRECTA
1246-6	Equipos de Generación Eléctrica, Aparatos y Accesorios Eléctricos	1,500,339.05	137,247.27	1,176,543.97	323,795.08	10	LINEARRECTA
1246-7	Herramientas y Máquinas-Herramienta	13,572,625.52	10,519.80	13,536,016.05	36,609.47	10	LINEARRECTA
1246-9	Otros Equipos	38,007.64	3,459.25	37,718.40	289.24	10	LINEARRECTA
1247-1	Bienes artísticos, culturales	69,020.00	6,901.95	16,685.85	52,335.21	10	LINEARRECTA
	<b>TU TAL</b>	<b>80,632,298.01</b>	<b>2,894,140.54</b>	<b>53,004,733.82</b>	<b>27,627,565.25</b>		

## ESF9

Se informa de manera agrupada por cuenta, los rubros de activos intangibles y diferidos, su monto y naturaleza, amortización del ejercicio, amortización acumulada, tasa y método aplicado.

CUENTA	DESCRIPCION	MONTO	AMORTIZACION 2024	AMORTIZACION ACUMULADA	VALOR LIBROS 31/12/2024	TASA APLICADA	METODO APLICADO
1251	Software	26,408.45	-	26,408.45	0.00	33.33	LINEARRECTA
	<b>TOTAL</b>	<b>26,408.45</b>	<b>-</b>	<b>26,408.45</b>	<b>0.00</b>		



## Estimaciones y Deterioros

### ESF 10.

Esta nota no le aplica al Instituto, ya que no se registran estimaciones ni deterioros.

## Otros Activos

### ESF 11.

Al cierre del trimestre no hay saldos en otras cuentas de Otros Activos.

## Pasivo

### Cuentas y Documentos por pagar

### ESF 12

Relación de cuentas y documentos por pagar desagregados por su vencimiento en días a 90, 180, menor o igual a 365 y mayor a 365. Asimismo, se informa sobre la factibilidad del pago de dichos pasivos.

PROVEEDORES A CORTO PLAZO	SALDOS 31/12/2024	SALDOS 31/12/2023	VENCIMIENTO
Instituto Mexicano del Seguro Social e Infonavit	\$2,173,156.70	\$2,655,236.96	Menor de 90 días
Tesorería de la Federación	\$1,824,339.00	\$1,185,289.00	Menor de 90 días
Otros Pasivos	\$12,212.60	\$86,331.57	Menor de 90 días
Administración Fiscal (ISN)	\$178,511.00	\$86,714.00	Menor de 90 días
Provisión de Aguinaldos	\$0.00	\$0.00	Menor de 365 días
Provisión de Prestaciones de Retiro	\$10,468,994.00	\$8,387,229.00	Mayor de 365 días

## Fondos de bienes de terceros en Garantía y/o Administración

### ESF 13.

Esta nota no le aplica al Instituto. Ya que no se cuenta con recursos localizados en Fondos de Bienes de Terceros en Administración y/o Garantía a corto y largo plazo.

## Pasivos Diferidos

### ESF 14.

Esta nota no le aplica al Instituto. Ya que no se cuenta con saldo de pasivos diferidos al cierre del ejercicio.

## Provisiones

### ESF 15.

Relación de cuentas de provisiones por tipo, monto y naturaleza, así como sus características significativas.

PROVISIONES	SALDOS 31/12/2024	SALDOS 31/12/2023
Prima de antigüedad por retiro	\$5,287,535.00	\$5,287,535.00
Prima de antigüedad por terminación	\$4,541,749.00	\$2,414,276.00
Prima de Indemnización legal	\$639,710.00	\$685,418.00
Provisión de Aguinaldos	\$0.00	\$0.00
<b>Total de Provisiones</b>	<b>\$10,468,994.00</b>	<b>\$8,387,229.00</b>

## Otros Pasivos.

### ESF-16.

Relación de otros pasivos por tipo circulante o no circulante, montos y características significativas.

OTROS PASIVOS	SALDOS 31/12/2024	SALDOS 31/12/2023
Proveedores por pagar	\$0.00	\$46,714.62
Retención INFONAVIT	(\$8,228.82)	\$28,624.76
Retención Fondo de pensiones	(\$564.90)	\$0.00
Retención IMSS	\$472.67	(390.81)
Retención pensiones	(\$1,631.15)	(368.30)
Retención IVC	\$22,166.44	\$11,751.30
<b>Total de Otros Pasivos</b>	<b>\$12,212.60</b>	<b>\$86,331.57</b>

## III.- NOTAS AL ESTADO DE LA VARIACIÓN EN LA HACIENDA PÚBLICA

### EVHP 1 Trimestral.

Se informa de manera agrupada, acerca de las modificaciones al patrimonio contribuido por tipo, naturaleza y monto.

CUENTA	DENOMINACION	IMPORTE
3110	Aportaciones	\$32,071,213.76
3130	Actualización al Patrimonio	(\$3,282,412.60)
100	<b>Hacienda Pública/Patrimonio Contribuido en el Ejercicio 2024</b>	<b>\$28,788,801.16</b>

**EVHP 1 Acumulada.**

Se informa de manera agrupada, acerca de las modificaciones al patrimonio contribuido por tipo, naturaleza y monto.

<b>CUENTA</b>	<b>DENOMINACION</b>	<b>IMPORTE</b>
3110	Aportaciones	\$32,071,213.76
3130	Actualización al Patrimonio	(\$3,282,412.60)
100	<b>Hacienda Pública/Patrimonio Contribuido en el Ejercicio 2024</b>	<b>\$28,788,801.16</b>

**EVHP 2 Trimestral.**

Se informa de manera agrupada, acerca del monto y procedencia de los recursos que modifican al patrimonio generado.

<b>Cuenta</b>	<b>Denominación</b>	<b>Importe</b>
3220	Resultado de Ejercicios Anteriores	\$7,001,050.99
3250	Rectificación de Resultados de Ejercicios Anteriores	(\$17,390,955.41)
	<b>Hacienda Pública/Patrimonio Generado</b>	<b>(\$10,389,904.42)</b>

**EVHP 2 Acumulada.**

Se informa de manera agrupada, acerca del monto y procedencia de los recursos que modifican al patrimonio generado.

<b>Cuenta</b>	<b>Denominación</b>	<b>Importe</b>
3220	Resultado de Ejercicios Anteriores	\$7,001,050.99
3250	Rectificación de Resultados de Ejercicios Anteriores	(\$17,390,955.41)
	<b>Hacienda Pública/Patrimonio Generado</b>	<b>(\$10,389,904.42)</b>

#### IV.- NOTAS AL ESTADO DE FLUJO DE EFECTIVO

##### EFE 1 Trimestral.

INSTITUTO TECNOLÓGICO DE ESTUDIOS SUPERIORES DE LA REGIÓN CARBONÍFERA		
Efectivo y Equivalentes		
Concepto	Del 01 de octubre al 31 de diciembre de 2024	Del 01 de octubre al 31 de diciembre de 2023
Efectivo	0.00	0.00
Bancos/Tesorería	16,424,522.01	3,974,349.19
Bancos/Dependencias y Otros	0.00	0.00
Inversiones Temporales (Hasta 3 meses)	839,382.78	927,363.84
Fondos con Afectación Específica	0.00	0.00
Depósitos de Fondos de Terceros en Garantía y/o Administración	0.00	0.00
Otros Efectivos y Equivalentes	0.00	0.00
<b>Total</b>	<b>17,263,904.79</b>	<b>4,901,713.03</b>

##### EFE 1 Acumulada.

INSTITUTO TECNOLÓGICO DE ESTUDIOS SUPERIORES DE LA REGIÓN CARBONÍFERA		
Efectivo y Equivalentes		
Concepto	Del 01 de enero al 31 de diciembre de 2024	Del 01 de enero al 31 de diciembre de 2023
Efectivo	0.00	0.00
Bancos/Tesorería	16,424,522.01	3,974,349.19
Bancos/Dependencias y Otros	0.00	0.00
Inversiones Temporales (Hasta 3 meses)	839,382.78	927,363.84
Fondos con Afectación Específica	0.00	0.00
Depósitos de Fondos de Terceros en Garantía y/o Administración	0.00	0.00
Otros Efectivos y Equivalentes	0.00	0.00
<b>Total</b>	<b>17,263,904.79</b>	<b>4,901,713.03</b>

## EFE 2 Trimestral.

Detalle de las adquisiciones de las Actividades de Inversión efectivamente pagadas, respecto del apartado de aplicación.

Adquisiciones de Actividades de Inversión efectivamente pagadas		
Concepto	Del 01 de octubre al 31 de Diciembre de 2024	Del 01 de octubre al 31 de Diciembre de 2023
<b>Bienes Inmuebles, Infraestructura y Construcciones en Proceso</b>	<b>2,105,375.87</b>	<b>2,725,650.44</b>
Terrenos	0.00	0.00
Viviendas	0.00	0.00
Edificios no Habitacionales	2,105,375.87	2,725,650.44
Infraestructura	0.00	0.00
Construcciones en Proceso en Bienes de Dominio Público	0.00	0.00
Construcciones en Proceso en Bienes Propios	0.00	0.00
Otros Bienes Inmuebles	0.00	0.00
<b>Bienes Muebles</b>	<b>1,866,273.62</b>	<b>380,471.81</b>
Mobiliario y Equipo de Administración	1,396,373.62	11,303.01
Mobiliario y Equipo Educativo y Recreativo	0.00	147,256.20
Equipo e Instrumental Médico y de Laboratorio	0.00	0.00
Vehículos y Equipo de Transporte	469,900.00	0.00
Equipo de Defensa y Seguridad	0.00	0.00
Maquinaria, Otros Equipos y Herramientas	0.00	221,912.60
Colecciones, Obras de Arte y Objetos Valiosos	0.00	0.00
Activos Biológicos	0.00	0.00
Otras Inversiones	0.00	0.00
<b>Total</b>	<b>3,971,649.49</b>	<b>3,106,122.25</b>

## EFE 2 Acumulada.

Detalle de las adquisiciones de las Actividades de Inversión efectivamente pagadas, respecto del apartado de aplicación.

Adquisiciones de Actividades de Inversión efectivamente pagadas		
Concepto	Del 01 de enero al 31 de Diciembre de 2024	Del 01 de enero al 31 de Diciembre de 2023
<b>Bienes Inmuebles, Infraestructura y Construcciones en Proceso</b>	<b>2,105,375.87</b>	<b>6,041,148.53</b>
Terrenos	0.00	0.00
Viviendas	0.00	0.00
Edificios no Habitacionales	2,105,375.87	0.00
Infraestructura	0.00	0.00
Construcciones en Proceso en Bienes de Dominio Público	0.00	1,113,572.11
Construcciones en Proceso en Bienes Propios	0.00	4,927,576.42
Otros Bienes Inmuebles	0.00	0.00
<b>Bienes Muebles</b>	<b>2,462,057.24</b>	<b>1,383,821.74</b>
Mobiliario y Equipo de Administración	1,769,125.88	676,019.29
Mobiliario y Equipo Educativo y Recreativo	16,781.76	257,141.55
Equipo e Instrumental Médico y de Laboratorio	0.00	0.00
Vehículos y Equipo de Transporte	469,900.00	0.00
Equipo de Defensa y Seguridad	0.00	0.00
Maquinaria, Otros Equipos y Herramientas	206,249.60	450,660.90
Colecciones, Obras de Arte y Objetos Valiosos	0.00	0.00
Activos Biológicos	0.00	0.00
<b>Otras Inversiones</b>	<b>0.00</b>	<b>0.00</b>
<b>Total</b>	<b>4,567,433.11</b>	<b>7,424,970.27</b>

**EFE 3.**

Conciliación de los Flujos de Efectivo Netos de las Actividades de Operación y la cuenta de Ahorro/Desahorro antes de Rubros Extraordinarios.

<b>CONCILIACIÓN DE FLUJOS DE EFECTIVO NETOS</b>			
<b>Concepto</b>	<b>Del 01 de enero al 31 de diciembre de 2024</b>	<b>Del 01 de octubre al 31 de Diciembre de 2024</b>	<b>Del 01 de enero al 31 de diciembre de 2023</b>
<b>Resultados del Ejercicio Ahorro/Desahorro</b>	<b>11,836,360.00</b>	<b>-1,464,690.42</b>	<b>1,622,471.98</b>
<b>Movimientos de partidas (o rubros) que no afectan al efectivo</b>	<b>5,022,613.59</b>	<b>726,625.86</b>	<b>3,430,240.20</b>
Depreciación	2,894,140.59	725,625.86	3,430,048.90
Amortización	0.00	0.00	0.00
Incrementos en las provisiones	2,127,473.00	0.00	0.00
Incremento en inversiones producido por revaluación	(0.00)	(0.00)	(0.00)
Ganancia/pérdida en venta de bienes muebles, inmuebles e intangibles	(0.00)	(0.00)	(0.00)
Incremento en cuentas por cobrar	1,000.00	1,000.00	191.30
<b>Flujos de Efectivo Netos de las Actividades de Operación</b>	<b>6,813,746.41</b>	<b>-2,191,316.28</b>	<b>-1,807,768.22</b>

**V).- CONCILIACIÓN ENTRE LOS INGRESOS PRESUPUESTARIOS Y CONTABLES, ASÍ COMO ENTRE LOS EGRESOS PRESUPUESTARIOS Y LOS GASTOS CONTABLES.**

**EA 3 Trimestral.**

Conciliación entre los ingresos - egresos presupuestarios y los gastos contables.

<b>INSTITUTO TECNOLÓGICO DE ESTUDIOS SUPERIORES DE LA REGIÓN CARBONÍFERA</b>	
<b>Conciliación entre los Ingresos Presupuestarios y Contables</b>	
<b>Del 01 de octubre al 31 de diciembre de 2024</b>	
<b>(Cifras en pesos)</b>	
<b>Concepto</b>	<b>2024</b>
<b>1. Total de Ingresos Presupuestarios</b>	<b>28,949,073.46</b>
<b>2. Más Ingresos Contables No Presupuestarios</b>	<b>0.00</b>
2.1 Ingresos Financieros	0.00
2.2 Incremento por Variación de Inventarios	0.00
2.3 Disminución del Exceso de Estimaciones por Pérdida o Deterioro u Obsolescencia	0.00
2.4 Disminución del Exceso de Provisiones	0.00
2.5 Otros Ingresos y Beneficios Varios	0.00
2.6 Otros Ingresos Contables No Presupuestarios	0.00
<b>3. Menos Ingresos Presupuestarios No Contables</b>	<b>0.00</b>
3.1 Aprovechamientos Patrimoniales	0.00
3.2 Ingresos Derivados de Financiamientos	0.00
3.3 Otros Ingresos Presupuestarios No Contables	0.00
<b>4. Total de Ingresos Contables</b>	<b>28,949,073.46</b>



**INSTITUTO TECNOLÓGICO DE ESTUDIOS SUPERIORES DE LA REGIÓN CARBONÍFERA**  
**Conciliación entre los Egresos Presupuestarios y los Gastos Contables**  
**Del 01 de octubre al 31 de diciembre de 2024**  
**(Cifras en pesos)**

Concepto	2024
<b>1. Total de Egresos Presupuestarios</b>	<b>33,659,787.51</b>

<b>2. Menos Egresos Presupuestario No Contables</b>	<b>3,971,649.49</b>
2.1 Materias Primas y Materiales de Producción y Comercialización	0.00
2.2 Materiales y Suministros	0.00
2.3 Mobiliario y Equipo de Administración	1,396,373.62
2.4 Mobiliario y Equipo Educativo y Recreativo	0.00
2.5 Equipo e Instrumental Médico y de Laboratorio	0.00
2.6 Vehículos y Equipo de Transporte	489,900.00
2.7 Equipo de Defensa y Seguridad	0.00
2.8 Maquinaria, Otros Equipos y Herramientas	0.00
2.9 Activos Biológicos	0.00
2.10 Bienes Inmuebles	2,105,375.87
2.11 Activos Intangibles	0.00
2.12 Obra Pública en Bienes de Dominio Público	0.00
2.13 Obra Pública en Bienes Propios	0.00
2.14 Acciones y Participaciones de Capital	0.00
2.15 Compra de Títulos y Valores	0.00
2.16 Concesión de Préstamos	0.00
2.17 Inversiones en Fideicomisos, Mandatos y Otros Análogos	0.00
2.18 Provisiones para Contingencias y Otras Erogaciones Especiales	0.00
2.19 Amortización de la Deuda Pública	0.00
2.20 Adeudos de Ejercicios Fiscales Anteriores (ADEFAS)	0.00
2.21 Otros Egresos Presupuestarios No Contables	0.00

<b>3. Más Gastos Contables No Presupuestarios</b>	<b>725,625.86</b>
3.1 Estimaciones, Depreciaciones, Deterioros, Obsolescencia y Amortizaciones	725,625.86
3.2 Provisiones	0.00
3.3 Disminución de Inventarios	0.00
3.4 Otros Gastos	0.00
3.5 Inversión Pública no Capitalizable	0.00
3.6 Materiales y Suministros (consumos)	0.00
3.7 Otros Gastos Contables No Presupuestarios	0.00

<b>4. Total de Gastos Contables</b>	<b>30,413,763.88</b>
-------------------------------------	----------------------

### EA 3 Acumulada.

Conciliación entre los ingresos - egresos presupuestarios y los gastos contables.

<b>INSTITUTO TECNOLOGICO DE ESTUDIOS SUPERIORES DE LA REGION CARBONIFERA</b>	
<b>Conciliación entre los Ingresos Presupuestarios y Contables</b>	
<b>Del 01 de enero al 31 de diciembre de 2024</b>	
<b>(Cifras en pesos)</b>	
<b>Concepto</b>	<b>2024</b>
<b>1. Total de Ingresos Presupuestarios</b>	<b>113,868,004.90</b>
<b>2. Más Ingresos Contables No Presupuestarios</b>	<b>0.00</b>
2.1 Ingresos Financieros	0.00
2.2 Incremento por Variación de Inventarios	0.00
2.3 Disminución del Exceso de Estimaciones por Pérdida o Deterioro u Obsolescencia	0.00
2.4 Disminución del Exceso de Provisiones	0.00
2.5 Otros Ingresos y Beneficios Varios	0.00
2.6 Otros Ingresos Contables No Presupuestarios	0.00
<b>3. Menos Ingresos Presupuestarios No Contables</b>	<b>0.00</b>
3.1 Aprovechamientos Patrimoniales	0.00
3.2 Ingresos Derivados de Financiamientos	0.00
3.3 Otros Ingresos Presupuestarios No Contables	0.00
<b>4. Total de Ingresos Contables</b>	<b>113,868,004.90</b>

**INSTITUTO TECNOLÓGICO DE ESTUDIOS SUPERIORES DE LA REGIÓN CARBONÍFERA**  
**Conciliación entre los Egresos Presupuestarios y los Gastos Contables**  
**Del 01 de enero al 31 de diciembre de 2024**  
**(Cifras en pesos)**

Concepto	2024
<b>1. Total de Egresos Presupuestarios</b>	<b>11,382,179.52</b>

<b>2. Menos Egresos Presupuestario No Contables</b>	<b>4,567,433.11</b>
2.1 Materias Primas y Materiales de Producción y Comercialización	0.00
2.2 Materiales y Suministros	0.00
2.3 Mobiliario y Equipo de Administración	1,769,125.88
2.4 Mobiliario y Equipo Educativo y Recreativo	16,781.76
2.5 Equipo e Instrumental Médico y de Laboratorio	0.00
2.6 Vehículos y Equipo de Transporte	469,900.00
2.7 Equipo de Defensa y Seguridad	0.00
2.8 Maquinaria, Otros Equipos y Herramientas	206,249.60
2.9 Activos Biológicos	0.00
2.10 Bienes Inmuebles	2,105,375.87
2.11 Activos Intangibles	0.00
2.12 Obra Pública en Bienes de Dominio Público	0.00
2.13 Obra Pública en Bienes Propios	0.00
2.14 Acciones y Participaciones de Capital	0.00
2.15 Compra de Títulos y Valores	0.00
2.16 Concesión de Préstamos	0.00
2.17 Inversiones en Fideicomisos, Mandatos y Otros Análogos	0.00
2.18 Provisiones para Contingencias y Otras Erogaciones Especiales	0.00
2.19 Amortización de la Deuda Pública	0.00
2.20 Adeudos de Ejercicios Fiscales Anteriores (ADEFAS)	0.00
2.21 Otros Egresos Presupuestarios No Contables	0.00

<b>3. Más Gastos Contables No Presupuestarios</b>	<b>5,021,613.59</b>
3.1 Estimaciones, Depreciaciones, Deterioros, Obsolescencia y Amortizaciones	2,894,140.59
3.2 Provisiones	2,127,473.00
3.3 Disminución de Inventarios	0.00
3.4 Otros Gastos	0.00
3.5 Inversión Pública no Capitalizable	0.00
3.6 Materiales y Suministros (consumos)	0.00
3.7 Otros Gastos Contables No Presupuestarios	0.00

<b>4. Total de Gastos Contables</b>	<b>11,836,360.00</b>
-------------------------------------	----------------------

b) NOTAS DE MEMORIA (CUENTAS DE ORDEN)

**CUENTAS DE ORDEN CONTABLE VALORES INSTITUTO TECNOLÓGICO DE ESTUDIOS SUPERIORES DE LA REGIÓN CARBONÍFERA**  
**CUENTAS DE ORDEN CONTABLES**

<b>INSTITUTO TECNOLÓGICO DE ESTUDIOS SUPERIORES DE LA REGIÓN CARBONÍFERA</b>				
<b>Cuentas de Orden Contables</b>				
<b>Del 01 de enero al 31 de Diciembre de 2024</b>				
<b>(Cifras en Pesos)</b>				
<b>CUENTA</b>	<b>SALDO INICIAL</b>	<b>CARGOS</b>	<b>ABONOS</b>	<b>SALDO FINAL</b>
7 CUENTAS DE ORDEN CONTABLES	116,882,248.44	0.00	0.00	116,882,248.44
7.1 VALORES	0.00	0.00	0.00	0.00
7.1.1 Valores en Custodia	0.00	0.00	0.00	0.00
7.1.2 Custodia de Valores	0.00	0.00	0.00	0.00
7.1.3 Instrumentos de Crédito Prestados a Formadores de Mercado	0.00	0.00	0.00	0.00
7.1.4 Préstamo de Instrumentos de Crédito a Formadores de Mercado y su Garantía	0.00	0.00	0.00	0.00
7.1.5 Instrumentos de Crédito Recibidos en Garantía de los Formadores de Mercado	0.00	0.00	0.00	0.00
7.1.6 Garantía de Créditos Recibidos de los Formadores de Mercado	0.00	0.00	0.00	0.00
7.2 EMISION DE OBLIGACIONES	0.00	0.00	0.00	0.00
7.2.1 Autorización para la Emisión de Bonos, Títulos y Valores de la Deuda Pública Interna	0.00	0.00	0.00	0.00
7.2.2 Autorización para la Emisión de Bonos, Títulos y Valores de la Deuda Pública Externa	0.00	0.00	0.00	0.00
7.2.3 Emisiones Autorizadas de la Deuda Pública Interna y Externa	0.00	0.00	0.00	0.00
7.2.4 Suscripción de Contratos de Préstamos y Otras Obligaciones de la Deuda Pública Interna	0.00	0.00	0.00	0.00
7.2.5 Suscripción de Contratos de Préstamos y Otras Obligaciones de la Deuda Pública Externa	0.00	0.00	0.00	0.00
7.2.6 Contratos de Préstamos y Otras Obligaciones de la Deuda Pública Interna y Externa	0.00	0.00	0.00	0.00
7.3 AVALES Y GARANTIAS	0.00	0.00	0.00	0.00

7.3.1 Aavales Autorizados	0.00	0.00	0.00	0.00
7.3.2 Aavales Firmados	0.00	0.00	0.00	0.00
7.3.3 Fianzas y Garantías Recibidas por Deudas a Cobrar	0.00	0.00	0.00	0.00
7.3.4 Fianzas y Garantías Recibidas	0.00	0.00	0.00	0.00
7.3.5 Fianzas Otorgadas para Respaldar Obligaciones no Fiscales del Gobierno	0.00	0.00	0.00	0.00
7.3.6 Fianzas Otorgadas del Gobierno para Respaldar Obligaciones no Fiscales	0.00	0.00	0.00	0.00
7.4 JUICIOS	0.00	0.00	0.00	0.00
7.4.1 Demandas Judiciales en Proceso de Resolución	0.00	0.00	0.00	0.00
7.4.2 Resolución de Demandas en Proceso Judicial	0.00	0.00	0.00	0.00
7.5 INVERSIÓN MEDIANTE PROYECTOS PARA PRESTACION DE SERVICIOS (PPS) Y SIMILARES	0.00	0.00	0.00	0.00
7.5.1 Contratos para Inversión Mediante Proyectos para Prestación de Servicios (PPS) y Similares	0.00	0.00	0.00	0.00
7.5.2 Inversión Pública Contratada Mediante Proyectos para Prestación de Servicios (PPS) y Similares	0.00	0.00	0.00	0.00
7.6 BIENES CONCESIONADOS O EN COMODATO	0.00	0.00	0.00	0.00
7.6.1 Bienes Bajo Contrato en Concesión	0.00	0.00	0.00	0.00
7.6.2 Contrato de Concesión por Bienes	0.00	0.00	0.00	0.00
7.6.3 Bienes Bajo Contrato en Comodato	0.00	0.00	0.00	0.00
7.6.4 Contrato de Comodato por Bienes	0.00	0.00	0.00	0.00
7703.ADEUDOS DEL ESTADO	116,882,248.44	0.00	0.00	116,882,248.44
7800.ADEUDOS (CUENTA PUENTE)	-116,882,248.44	0.00	0.00	-116,882,248.44
7801.ADEUDOS ALUMNOS	0.00	0.00	0.00	0.00
7801.01. ADEUDOS ALUMNOS	0.00	0.00	0.00	0.00
7803.ADEUDOS DEL ESTADO	-116,882,248.44	0.00	0.00	-116,882,248.44
7900. RESERVA	0.00	0.00	0.00	0.00
7901. RESERVA PARA ESTIMACIONES	0.00	0.00	0.00	0.00
7902. ESTIMACIONES EN RESERVA	0.00	0.00	0.00	0.00

## Cuentas de Orden Presupuestales.

### INSTITUTO TECNOLOGICO DE ESTUDIOS SUPERIORES DE LA REGION CARBONIRERA CUENTAS DE ORDEN PRESUPUESTALES

<b>Cuentas de Orden Presupuestarias de Ingresos</b>	
<b>Concepto</b>	<b>Del 01 de enero al 31 de diciembre de 2024</b>
Ley de Ingresos Estimada	117,366,881.34
Ley de Ingresos por Ejecutar	921,570.26
Modificaciones a la Ley de Ingresos Estimada	-2,623,014.18
Ley de Ingresos Devengada	0.00
Ley de Ingresos Recaudada	113,822,296.90

<b>Cuentas de Orden Presupuestarias de Egresos</b>	
<b>Concepto</b>	<b>Del 01 de enero al 31 de diciembre de 2024</b>
Presupuesto de Egresos Aprobado	117,366,881.34
Presupuesto de Egresos por Ejercer	13,166,402.74
Modificaciones al Presupuesto de Egresos Aprobado	-2,623,014.18
Presupuesto de Egresos Comprometido	0.00
Presupuesto de Egresos Devengado	0.00
Presupuesto de Egresos Ejercido	178,511.00
Presupuesto de Egresos Pagado	101,398,953.42

Se informa de manera agrupada, en las Notas a los Estados Financieros las cuentas de orden contables y cuentas de orden presupuestario, considerando lo siguiente:

1. Los valores en custodia de instrumentos prestados a formadores de mercado e instrumentos de crédito recibidos en garantía de los formadores de mercado u otros. No aplica
2. Por tipo de emisión de instrumento: monto, tasa y vencimiento. No aplica

3. Los contratos firmados de construcciones por tipo de contrato. No aplica
- El avance que se registra en las cuentas de orden presupuestarias, previo al cierre presupuestario de cada periodo que se reporte. No aplica.

Villa de Agujita, en el municipio de Sabinas, Coahuila a 31 de diciembre de 2024

Atentamente  
"Educación, Ciencia y Tecnología, Grandeza de Nuestra Patria"



---

Dr. Luis Carlos Longares Vidal  
Director General



---

C.P. Elpidio Pérez Valdés  
Subdirector de Servicios Administrativos

**INSTITUTO TECNOLÓGICO DE ESTUDIOS SUPERIORES  
DE LA REGIÓN CARBONÍFERA  
PERIODO DEL 1° OCTUBRE AL 31 DE DICIEMBRE 2024**

En cumplimiento al artículo 49 de la Ley General de Contabilidad Gubernamental, se presentan las notas a los estados financieros del INSTITUTO TECNOLÓGICO DE ESTUDIOS SUPERIORES DE LA REGIÓN CARBONÍFERA, de los rubros aplicables.

Se presentan los tres tipos de notas que acompañan a los estados financieros:

**a) NOTAS DE GESTIÓN ADMINISTRATIVA**

El Instituto Tecnológico de Estudios Superiores de la Región Carbonífera es un organismo público descentralizado de la Administración Pública del Estado de Coahuila, con personalidad jurídica y patrimonio propios, creado mediante Decreto publicado en el Periódico Oficial del Gobierno del Estado de Coahuila de fecha 22 de noviembre de 1991.

Conforme su constitución el Instituto tiene por objeto impartir e impulsar la educación superior tecnológica a nivel licenciatura y maestría, así como cursos de actualización, especialización y superación académica, en sus modalidades escolar y extraescolar.

Se imparten las carreras de Ingeniería Industrial, Ingeniería en Sistemas Computacionales, Ingeniería Mecatrónica, Ingeniería Electromecánica, Ingeniería en Administración, Ingeniería Petrolera, Ingeniería Química e Ingeniería en Animación Digital y Efectos Visuales; además del Posgrado de Maestría en Ingeniería Industrial y en Administración.

Los programas de Ingeniería en Mecatrónica, Ingeniería en Electromecánica, han sido acreditados por el Consejo para la Acreditación de la Enseñanza a la Ingeniería (CACEI); así como los programas de Ingeniería en Administración fueron acreditados por el Consejo de Acreditación de Ciencias Administrativas, Contables y Afines (CACECA) y la Ingeniería en Sistemas Computacionales por el Consejo Nacional de Acreditación de Informática y Computación (CONAIC), todos ellos organismos externos; actualmente se encuentra en proceso de acreditación los programas de Ingeniería Industrial por los Comités Interinstitucionales para la Evaluación de la Educación Superior, A.C (CIEES).

El Instituto Tecnológico de Estudios Superiores de la Región Carbonífera, declara un decálogo de valores institucionales con el objetivo de lograr un ambiente de trabajo adecuado entre los miembros de la organización que son importantes ya que existe una relación directa entre el desempeño de las actividades y los valores que adoptan las personas que las realizan.

**MISIÓN** *Formar en los estudiantes, habilidades y capacidades científicas, tecnológicas y humanísticas, con sólidas bases académicas, actitud analítica y crítica, dominio de una lengua extranjera; promoviendo la formación de profesionales emprendedores, competitivos, con respeto al medio ambiente y apego a los valores.*



**VISIÓN** *Ser una Institución de alto desempeño de educación superior tecnológica del estado de Coahuila de Zaragoza y mantener enlaces permanentes con los sectores: privado, público y social en el ámbito nacional e internacional para fortalecer el perfil profesional de los/as estudiantes y contribuir al desarrollo del país.*

#### **DECÁLOGO DE VALORES:**

1. *Respeto: actuación según convicciones y derechos propios sin dañar a los demás.*
2. *Responsabilidad: obligación para consigo mismo y para con los demás.*
3. *Disciplina: organización metódica de las tareas y cumplimiento exacto de los deberes.*
4. *Solidaridad: colaboración entre individuos para la búsqueda de un mismo objetivo.*
5. *Tenacidad: constancia para alcanzar el logro de los objetivos.*
6. *Honestidad: rectitud en el pensar, sentir y proceder.*
7. *Lealtad: fidelidad y compromiso de adhesión, sinceridad y honradez para con la institución.*
8. *Competitividad: capacidad de realizar las actividades con eficiencia y calidad.*
9. *Autenticidad: expresión fiel del pensamiento y sentimientos.*
10. *Ecofilia: uso responsable y conservación del medio ambiente*

#### **1. AUTORIZACIÓN E HISTORIA**

El Instituto Tecnológico de Estudios Superiores de la Región Carbonífera inicia sus actividades el 10 de septiembre de 1991 con las carreras de Ingeniería Industrial y Licenciatura en Informática, iniciando la construcción de su sede definitiva, en la propia Villa de Agujita del municipio de Sabinas, Coahuila.

En 1993 es dada de alta la carrera de Ingeniería Electromecánica y en 1996 se abren las carreras de Ingeniería en Sistemas Computacionales e Ingeniería Electrónica.

En agosto de 2003 se suma a la oferta educativa la carrera de Ingeniería Mecatrónica.

En septiembre de 2003 se logra la Certificación en la Norma ISO 9001:2000 certificando las funciones sustantivas de docencia, investigación, extensión y difusión de la cultura.

En junio de 2008 se realiza con gran éxito el Primer Xtremotec Río, evento que nace con la intención de promover el deporte extremo en la región Carbonífera, así como inculcar entre la población en general, la cultura del cuidado y conservación de nuestros recursos naturales.

En abril del 2009 se recibe la visita del Profr. Humberto Moreira Valdés, Gobernador del Estado, quien encabezó la ceremonia protocolaria para la imposición de nombre a nuestra casa de estudios, con orgullo el nombre del Dr. Rogelio Montemayor Seguy y el 26 de abril del 2013 se decreta por parte del gobernador del estado el Lic. Rubén Ignacio Moreira Valdez como oficial dicho nombramiento.

Los directores generales que ha tenido este Instituto y que en su momento contribuyeron para el crecimiento del mismo, han sido: Ing. José Claudio Tamez Sáenz, Ing. Argelia Bortoni González, Lic. Jesús Ciro López Dávila, Ing. Ramiro Flores Morales, M.C. Sergio Villarreal Cárdenas, Directora Interina la M.C. Ethel Margarita Hernández Alemán, M.C Alejandro Merced Valdés Aguirre y el Director actual es el Dr. Luis Carlos Longares Vidal.

Además, gracias a su interés en lograr los más altos estándares en calidad educativa, se logra que esta casa de estudios sea reconocida a nivel nacional por cuatro años consecutivos, otorgándole el Reconocimiento SEP a la Calidad Educativa 2009 y 2010 y el Reconocimiento SEP a la Excelencia Educativa 2011 y 2012.

El día 2 de noviembre de 2018 se publicó en el periódico oficial del Gobierno del Estado de Coahuila de Zaragoza, la modificación de la denominación del decreto que crea el Instituto Tecnológico de Estudios Superiores de la Región Carbonífera Dr. Rogelio Montemayor Seguy para quedar como sigue: Instituto Tecnológico de Estudios Superiores de la Región Carbonífera.

En el mes de diciembre de 2021 se recibió autorización para poder ofertar la maestría en Ingeniería Industrial, y en el mes de diciembre de 2022 se recibió la autorización para la impartición de la maestría en Administración.

## 2. PANORAMA ECONÓMICO Y FINANCIERO

- a) **Efectivo.** - El efectivo se encuentra representado principalmente por fondos de inversión a la vista y depósitos bancarios valuados a su valor de mercado (costo más rendimiento acumulado).
- b) **Propiedades y equipo.** - Las inversiones en propiedades y equipo se registran a su costo de adquisición o construcción, reconociendo la depreciación de los activos depreciables.
- c) **Ingresos y egresos.** - Los ingresos se reconocen al momento del cobro y los gastos cuando se devengan.
- d) **Obligaciones laborales.** - De conformidad con la Ley Federal de Trabajo, el Instituto tiene obligaciones por concepto de indemnizaciones y primas de antigüedad pagaderas a sus empleados que dejen de prestar sus servicios bajo determinadas circunstancias; reconociendo en cuentas de orden el pasivo laboral determinado en valuación actuarial.

Correlativamente, las relaciones laborales entre el Instituto y sus trabajadores se regirán por las disposiciones del Estatuto Jurídico para los Trabajadores al Servicio del Estado de Coahuila.

## 3. ORGANIZACIÓN Y OBJETO SOCIAL

**a) Objeto social;** Conforme su constitución, el Instituto tiene por objeto impartir e impulsar la educación superior tecnológica a nivel licenciatura y maestría, así como cursos de actualización, especialización y superación académica, en sus modalidades escolar y extraescolar.

Se imparten las carreras de Ingeniería Industrial, Ingeniería en Sistemas Computacionales, Ingeniería Mecatrónica, Ingeniería Petrolera, Ingeniería Química, Ingeniería en Animación Digital y Efectos Visuales, Ingeniería Electromecánica e Ingeniería en Administración, así como las maestrías en Ingeniería Industrial y en Administración.

Los programas de Ingeniería en Mecatrónica, Ingeniería en Electromecánica, han sido acreditados por el Consejo para la Acreditación de la Enseñanza a la Ingeniería (CACEI); así como los programas de Ingeniería en Administración fueron acreditados por el Consejo de Acreditación de Ciencias Administrativas, Contables y Afines (CACECA) y la Ingeniería en Sistemas Computacionales por el Consejo Nacional de Acreditación de Informática y Computación (CONAIC), todos ellos organismos

externos; actualmente se encuentra en proceso de acreditación los programas de Ingeniería Industrial por los Comités Interinstitucionales para la Evaluación de la Educación Superior, A.C (CIEES).  
Ingeniería Industrial,

**b) Principal actividad;** Desde su creación, este Instituto ha tenido como prioridad formar en los alumnos habilidades y capacidades científicas, tecnológicas y humanísticas con sólidas bases académicas, actitud analítica y crítica, dominio de una lengua extranjera; promoviendo la formación de profesionistas emprendedores, competitivos, con respeto al medio ambiente y apego a los valores cívicos y éticos; velando siempre por alcanzar la excelencia educativa.

Con ese propósito el ITESRC, se compromete a brindar un servicio educativo de Calidad, centrado en el aprendizaje, para garantizar la aportación de profesionales que contribuyan al desarrollo sustentable de su entorno, a través de la mejora continua de sus procesos y funciones sustantivas de docencia, investigación, extensión y difusión de la cultura.

**c) Ejercicio fiscal;** Ejercicio 2024

**d) Régimen jurídico;** El Instituto Tecnológico de Estudios Superiores de la Región Carbonífera en su calidad de organismo público descentralizado de la Administración Pública del Estado, no es contribuyente del Impuesto Sobre la Renta, conforme al Título III de la Ley de la materia; sin embargo tiene la obligación de retener y enterar dicho impuesto y exigir la documentación que reúna los requisitos fiscales cuando haga pagos a terceros que estén obligados a ello, en los términos de la Ley del Impuesto Sobre la Renta.

A partir del ejercicio 2014, el artículo 32-A el Código Fiscal de la Federación vigente no contempla a las personas morales con fines no lucrativos para que opten por presentar dictamen fiscal; en consecuencia, el Instituto no dictaminará sus Estados Financieros para efectos fiscales a partir del ejercicio 2015.

**e) Consideraciones fiscales.** Aún y cuando de conformidad con el artículo 79 citado, el Instituto no se considera contribuyente del ISR, tiene las siguientes obligaciones:

- Presentar la declaración y pago provisional mensual de retenciones del Impuesto Sobre la Renta por sueldos y salarios.
- Presentar la declaración anual del ISR donde se informe sobre los pagos y retenciones de servicios profesionales.
- Presentar la declaración anual donde se informe sobre las retenciones de los trabajadores que recibieron sueldos y salarios y trabajadores asimilados a salarios.
- Presentar la declaración y pago provisional mensual del ISR por las retenciones realizadas a los trabajadores asimilados a salarios.
- Presentar la declaración y pago provisional mensual del ISR por las retenciones realizadas por servicios profesionales.



permanente, revelación suficiente, importancia relativa, registro e integración presupuestaria, devengo contable del ingreso, valuación, dualidad económica y consistencia.

**d) Normatividad supletoria.** La normatividad supletoria que utilizamos para el cálculo actuarial es la NIF D-3.

**e) Revelación de las nuevas políticas de reconocimiento:**

*Ingresos:* Los ingresos se reconocen cuando se tiene el derecho de cobro o se devengan de acuerdo a los lineamientos emitidos por el CONAC.

Con la finalidad de atender a los momentos contables del ingreso se consideran los siguientes lineamientos de registro:

- El momento contable del ingreso estimado es el que se aprueba anualmente por la Junta Directiva del Instituto (POA) e incluyen los ingresos propios, estatales y federales.
- El ingreso modificado consiste en incorporar en su caso, las modificaciones al ingreso aprobado.
- El ingreso devengado se realizará en los siguientes casos: o cuando se cuente con los elementos que identifiquen el hecho imponible al deudor (acreditado o terceros) y que pueda establecer un importe, emitiendo un documento de pago, señalando fecha límite para realizarlo conforme a las leyes y lineamientos aplicables.
- Las participaciones se registrarán al momento de la percepción de los recursos.
- Las aportaciones federales se registran conforme al calendario de pago.
- Ingreso recaudado, es el momento que refleja el cobro en efectivo o cualquier otro medio de pago de los conceptos referidos en el clasificador por rubro de ingresos.

*Egresos:* Los egresos se encuentran reconocidos al costo histórico en el momento en que se devengan.

- El gasto comprometido refleja la aprobación por autoridad competente de un acto administrativo, u otro instrumento jurídico que formaliza una relación jurídica con terceros, para la adquisición de bienes y servicios o ejecución de obras. En el caso de la obra, el registro del compromiso se realizará al formalizarse el contrato por autoridad competente.
- El gasto devengado, refleja el reconocimiento de obligaciones de pago a favor de terceros por la recepción de conformidad de bienes, servicios y obras oportunamente contratados.
- El gasto pagado, refleja la cancelación total o parcial de las obligaciones de pago, que se concreta mediante el desembolso de efectivo o cualquier otro medio de pago.

- Su plan de implementación;

- 2012: Durante este ejercicio se configuró el nuevo sistema SIIF con algunos instrumentos técnicos para llevar a cabo la migración de saldos del ejercicio 2010 y empezar a capturar todo el ejercicio 2011 y 2012 y dar cumplimiento a la Ley General de Contabilidad Gubernamental. Se adoptó el Plan de Cuentas, el Clasificador por Objeto del Gasto y el Clasificador por Rubro de Ingresos.
- 2013: Todavía en 2013 se llevaban 2 sistemas a la vez, dado que no se podía empatar el sistema SIIF, debido a una serie de errores del sistema, fue hasta el tercer trimestre del 2013 que se presentó el avance financiero con el sistema SIIF el cual se apega más a la normatividad de la Ley General de Contabilidad Gubernamental.
- En el ejercicio 2014 se empezó a llevar el sistema SIIF solamente, tratando de cumplir con la Ley General de Contabilidad Gubernamental, pero a la fecha no se ha hecho ninguna actualización del sistema por lo que existen varios reportes que no los genera.
- En el ejercicio 2016 se implementó el sistema SAACG, se realizó la carga masiva de las pólizas de SIIF hasta el mes de mayo y hasta octubre 2016 se estuvieron llevando a la par los dos sistemas y a partir de noviembre únicamente con el sistema SAACG.
- El ejercicio 2019 se cerró contablemente con el sistema SAACG.

- En el ejercicio 2020 se retoma nuevamente el sistema contable SIIF, versión actualizada.

En el marco de la Ley General de Contabilidad Gubernamental, el Instituto Tecnológico de Estudios Superiores de la Región Carbonífera realizó la configuración y parametrización en su sistema contable y presupuestal, conforme a las características de estructura, diseño y operación que indica esta Ley. Las adecuaciones consistieron en la adopción de los siguientes instrumentos técnicos: Plan de cuentas, Clasificador por Objeto del Gasto, Clasificador por Rubro de Ingresos y Lista de Cuentas.

Es importante destacar la adecuación a los criterios de registro en los siguientes rubros:

- *Ingresos*: En materia del Ingreso se adoptó el clasificador por rubro de ingresos presupuestarios del Instituto acorde con criterios legales, internacionales y contables, claro, preciso, integral y útil que posibilite un adecuado registro y presentación de las operaciones.
- *Egresos*: En materia de Egresos, se adoptó el clasificador por objeto del gasto, Clasificador por tipo de gasto, clasificación funcional del gasto emitido por la CONAC. La estructura del clasificador por objeto del gasto se diseñó con un nivel de desagregación que permite que sus cuentas faciliten el registro único de todas las transacciones con incidencia económica-financiera es por ello que la armonización se realiza a tercer dígito que corresponde a la partida genérica.
- Presentar los últimos estados financieros con la normatividad anteriormente utilizada con las nuevas políticas para fines de comparación en la transición a la base devengada.

## 5. POLÍTICAS DE CONTABILIDAD SIGNIFICATIVAS

Se informa:

- a) **Actualización**: se informará del método utilizado para la actualización del valor de los activos, pasivos y Hacienda Pública/Patrimonio y las razones de dicha elección. Así como informar de la desconexión o reconexión inflacionaria. Se actualiza el valor de los activos, pasivos y Hacienda Pública/Patrimonio de acuerdo a la Ley de Contabilidad Gubernamental emitida por el CONAC debido a que es la normativa que nos rige.
- b) **Informar sobre la realización de operaciones en el extranjero y de sus efectos en la información financiera gubernamental**. Esta Nota no le Aplica a este Instituto, toda vez que no se tienen inversiones en acciones de compañías subsidiarias.
- c) **Método de valuación de la inversión en acciones de Compañías subsidiarias no consolidadas y asociadas**. Esta Nota no le Aplica a este Instituto, toda vez que no se tienen inversiones en acciones de compañías subsidiarias.
- d) **Sistema y método de valuación de inventarios y costo de lo vendido**. Esta Nota no le Aplica a este Instituto, toda vez que no se tiene un registro de inventarios ni se tiene un costo de lo vendido.

f) **Beneficios a empleados:**  
**Cálculo de la reserva actuarial.**

Con antigüedad de 15 años

	<b>Hombres</b>	<b>Mujeres</b>	<b>Total</b>	
Número de empleados	103	83	186	
Nómina anual:	\$23,255,305.20	\$18,151,689.60	\$41,406,994.80	
Edad promedio actual:	46.92	46.33	46.66	
Edad promedio de ingreso	32.90	30.99	32.05	
Antigüedad promedio:	14.02	15.34	14.61	
Edad promedio de retiro:	65	65	65	
Vida laboral remanente promedio:	16	13	14	
Sueldo mensual promedio:	\$18,814.97	\$18,224.59	\$18,551.52	
	<b>Prima de Antigüedad</b>			<b>Indemnización</b>
	<b>Retiro</b>	<b>Terminación</b>	<b>Total</b>	
Pasivo Neto Proyectado 2019	\$3,414,706.00	\$1,907,505.00	\$5,322,211.00	\$787,113.00
Obligación Transitoria 2019	\$0.00	\$0.00	\$0.00	\$0.00
Otros Resultados Integrales (ORI) 2019	\$0.00	\$0.00	\$0.00	\$0.00
Reserva Global 2019	\$3,414,706.00	\$1,907,505.00	\$5,322,211.00	\$787,113.00
Pagos Efectuados 2020	\$228,265.00	\$62,363.00	\$290,628.00	\$165,802.00
Costo Neto del Período 2020	\$1,766,320.00	\$572,732.00	\$2,339,052.00	\$150,893.00
Amortización de Obligación Transitoria	\$0.00	\$0.00	\$0.00	\$0.00
Amortización de P/(G) actuariales a ORI	\$0.00	\$0.00	\$0.00	\$0.00
Pasivo Neto Proyectado 2020	\$4,952,761.00	\$2,417,875.00	\$7,370,635.00	\$772,205.00
Obligación Transitoria 2020	\$0.00	\$0.00	\$0.00	\$0.00
Otros Resultados Integrales (ORI) 2020	\$0.00	\$0.00	\$0.00	\$0.00
<b>Reserva Final 2020</b>	<b>\$4,952,761.00</b>	<b>\$2,417,875.00</b>	<b>\$7,370,635.00</b>	<b>\$772,205.00</b>
Obligaciones por Beneficios Definidos:	\$4,952,761.00	\$2,417,875.00	\$7,370,635.00	\$772,205.00
Pagos Esperados 2021	\$173,443.00	\$235,341.00	\$408,784.00	\$163,351.00
Amortización de Obligación Transitoria	\$0.00	\$0.00	\$0.00	\$0.00
Amortización de P/(G) actuariales a ORI	\$0.00	\$0.00	\$0.00	\$0.00
Costo Neto Proyectado esperado 2021	\$508,217.00	\$231,743.00	\$739,960.00	\$76,564.00
Reserva Esperada 2021	\$5,287,535.00	\$2,414,276.00	\$7,701,811.00	\$685,418.00
b) Duración de las obligaciones evaluadas.	2020	2019		
Duración Estimada	12.18	12.42	años	

año esperado de vencimiento	2033	2032		
tasa de rendimiento	5.54%	6.91%		
<b>Promedios y Datos Generales Personal Total Activos</b>	<b>2023</b>	<b>HOMBRES</b>	<b>MUJERES</b>	<b>TOTAL</b>
Número de empleados	:	97	83	180
Edad mínima	:	26.00	24.00	24.00
Edad máxima	:	65.00	63.00	65.00
Edad promedio actual	:	46.92	47.39	47.13
Edad de ingreso promedio	:	32.61	31.20	31.96
Antigüedad promedio	:	14.31	16.18	15.17
Salario mínimo	:	5,901.52	5,346.64	5,346.64
Salario máximo	:	58,065.76	50,192.42	58,065.76
Nómina mensual promedio	:	19,219.61	19,286.57	19,250.49
Nómina mensual	:	1,864,302.26	1,600,785.22	3,465,087.48
Nómina anual	:	22,371,627.12	19,209,422.64	41,581,049.76



## I. RESUMEN EJECUTIVO DE RESULTADOS

### a) Resumen de Resultados de acuerdo con la NIF D3.

	Prima de Antigüedad	Indemnización Legal
	Total	Total
Activos del Plan 2020	0	0
Pasivo Neto Proyectado 2020	+ 7,370,635	589,820
Obligación Transitoria 2020	+ 1,565,055	0
Otros Resultados Integrales (ORI) 2020	+ 0	0
<b>Reserva Global 2020</b>	<b>= 8,935,690</b>	<b>589,820</b>
Pagos Efectuados 2023	- 0	0
Costo Neto del Período 2023	+ 1,619,590	100,546
Activo del Plan 2023	+ 0	0
Pasivo Neto Proyectado 2023	+ 0	0
Otros Resultados Integrales (ORI) 2023	+ 0	0
<b>Reserva Final 2023</b>	<b>= 10,555,280</b>	<b>690,366</b>
<b>Obligaciones por Beneficios Definidos:</b>	<b>10,555,280</b>	<b>690,366</b>
Pagos Esperados 2024	- 2,046,354	151,874
Activos del Plan Esperados 2024	- 0	0
<b>Costo Neto Proyectado esperado 2024</b>	<b>+ 1,320,358</b>	<b>101,218</b>
<b>Reserva Esperada 2024</b>	<b>= 9,829,284</b>	<b>639,710</b>

### b) Duración de las obligaciones evaluadas.

Tasa Nominal de descuento utilizada	=	8.64%
Inflación	=	4.00%
Salario Mínimo de la Zona Económica	=	207.44

f) **Provisiones.** Con el objetivo de contar con una provisión para contingencias laborales, se crea la provisión de prestaciones de retiro por la cantidad de \$3,752,005.00 para cualquier contingencia en el futuro.

g) **Reservas.** Esta nota no le aplica a este Instituto.

h) **Cambios en políticas contables y corrección de errores junto con la revelación de los efectos que se tendrá en la información financiera del Instituto, ya sea retrospectivos o prospectivos.** Se registró la reserva para futuras contingencias al cierre del ejercicio en el 2016 por la cantidad de \$3,408,826.00. Al 31 de marzo de 2023, el saldo de la cuenta es de \$8,387,229.00. Al 30 de septiembre es saldo de la cuenta es de \$10,468,994.00

i) **Reclasificaciones.** Esta nota no le aplica al Instituto.

j) **Depuración y cancelación de saldos.** Esta nota no le aplica al Instituto, toda vez que ya se tienen actualizadas las cifras contables.

## 6. POSICIÓN EN MONEDA EXTRANJERA Y PROTECCIÓN POR RIESGO CAMBIARIO

Se informará sobre:

- a) **Activos en moneda extranjera.** Esta nota no le aplica a este Instituto.
- b) **Pasivos en moneda extranjera.** Esta nota no le aplica a este Instituto.
- c) **Posición en moneda extranjera.** Esta nota no le aplica a este Instituto.
- d) **Tipo de cambio.** Esta nota no le aplica a este Instituto.
- e) **Equivalente en moneda nacional.** Esta nota no le aplica a este Instituto.

## 7. REPORTE ANALÍTICO DEL ACTIVO

- a) **Vida útil, porcentajes de depreciación y amortización.** Los bienes muebles están registrados al costo de adquisición, al cierre del año 2015 se inició el registro de la depreciación acumulada y continua a la fecha, los porcentajes de depreciación y amortización de los activos son los que establece la CONAC.
- b) **Cambios en el porcentaje de depreciación y amortización.** Los bienes muebles están registrados al costo de adquisición, los porcentajes de depreciación y amortización son los que establece la CONAC.
- c) **Importe de gastos capitalizados en el ejercicio.** Esta nota no le aplica a este Instituto.
- d) **Riesgos por tipo de cambio o tipo de interés de las inversiones financieras.** Esta nota no le aplica a este Instituto.
- e) **Valor en el ejercicio de los bienes construidos por la entidad.** Esta nota no le aplica a este Instituto.
- f) **Otras circunstancias de carácter significativo que afecten el activo.** Esta nota no le aplica a este Instituto.
- g) **Desmantelamiento de activos.** Esta nota no le aplica a este Instituto.
- h) **Administración de activos.** Esta nota no le aplica a este Instituto.

### Principales variaciones en el activo:

- a) Inversiones en valores.

Durante el cuarto trimestre del 2024, las variaciones en las cuentas bancarias han sido las siguientes:

Banco	Cuenta	Saldos 31/12/2024	Saldos 30/09/2024	Variación
Scotiabank Inverlat	19000703087 (Propios)	\$386,132.62	\$28,982.64	\$357,149.98
Scotiabank Inverlat	25605066764 (Estado 2024)	\$10,153,956.73	\$5,881,364.88	\$4,272,591.85
Scotiabank Inverlat	25605066567 (Federal 2024)	\$5,884,432.66	\$6,419,571.82	-\$535,139.16
Scotiabank Inverlat	25600512730 (Provisión aguinaldo)	\$ -	\$2,250,000.00	-\$2,250,000.00
Scotiabank Inverlat	76179729 (Inversión)	\$839,382.78	\$6,642,734.47	-\$5,803,351.69
<b>SALDOS</b>		<b>\$17,263,904.79</b>	<b>\$21,222,653.81</b>	<b>-\$3,958,749.02</b>

- b) **Patrimonio de Organismos descentralizados de Control Presupuestario Indirecto.** Esta nota no le aplica a este Instituto.
- c) **Inversiones en empresas de participación mayoritaria.** Esta nota no le aplica a este Instituto.
- d) **Inversiones en empresas de participación minoritaria.** Esta nota no le aplica a este Instituto.
- e) **Patrimonio de organismos descentralizados de control presupuestario directo.** Esta nota no le aplica a este Instituto.

### 8. FIDEICOMISOS, MANDATOS Y ANÁLOGOS

Se deberá informar:

- a) **Por ramo administrativo.** Esta nota no le aplica a este Instituto.
- b) **Enlistar los de mayor monto de disponibilidad, relacionando aquéllos que conforman el 80% de las disponibilidades.** Esta nota no le aplica a este Instituto.

**9. REPORTE DE LA RECAUDACIÓN**

**a) Análisis del comportamiento de la recaudación o cualquier tipo de ingreso.**

CONCEPTO	MONTO	PORCENTAJE
Participaciones Federales	\$15,397,361.00	53.19%
Participaciones Estatales	\$12,486,923.20	43.13%
Ingresos Propios	\$ 960,814.04	3.32%
Ingresos Prodep	\$0.00	0.00%
Otros Ingresos	\$103,975.22	0.36%
<b>Total Ingresos del 01 de octubre al 31 de diciembre de 2024</b>	<b>\$28,949,073.46</b>	<b>100.00%</b>

Los ingresos propios del 01 de octubre al 31 de diciembre 2024, se integran como sigue:

Becas de Excelencia	-8,738.04
Cambio de Especialidad	311.88
Certificado Parcial	462.59
Constancias	15,923.84
Credencial de Biblioteca	27.21
Credencial Itsrc	2,668.83
Cuota de Recuperación	159,712.55
Cuota de Recuperación Tardía	10,361.82
Curso de Inducción	127.68
Cursos de Inglés (Estudiantes Externos)	1,943.63
Cursos de Inglés (Ex Alumnos No Titulados)	4,387.35
Cursos de Inglés (Hijos de Trabajadores del Itsrc)	2,749.24
Cursos de Inglés (Personal Extremo)	125,366.65
Diplomado de Inglés (Alumnos No Titulados)	230,500.00
Examen de Admision	1,138.02
Examen Toefl Itp	3,940.44
Kardex del Alumno	1,680.80
Libro de Inglés	2,880.50
Tramites de Titulacion	175,823.43
Cursos a Empresas	7,500.00
Cobro Digital	6,923.15
Otros Ingresos	14,000.00
Reposicion de Tarjeta de Despensa	300.00
Materia de Escolarizacion en Semipresencial o Viceversa	6,334.01
Curso Taller Solid Works	8,461.77
Inscripcion Semestre Posgrado	3,912.93
Mensualidad Posgrado	181,913.76
Plataforma Digital	200.00
<b>TOTAL INGRESOS PROPIOS OCTUBRE A DICIEMBRE 2024</b>	<b>\$ 960,814.04</b>

b) Proyección de la recaudación e ingresos en el mediano plazo.

### **Proyección de la recaudación e ingresos a mediano plazo**

**del mes de enero a marzo de 2025**

		ESTIMADO
14001 - Ingresos Propios Total	\$	6,276,000.00
510104 - Productos Financieros	\$	76,000.00
730101 - Servicios Académicos	\$	6,200,000.00
25001 - Recursos Federales Etiquetado Total	\$	11,240,102.00
830102 - Convenios de Descentralización	\$	11,240,102.00
26001 - Recursos Estatales Etiquetado Total	\$	12,112,813.26
830102 - Convenios de Descentralización	\$	12,112,813.26
<b>Total</b>	<b>\$</b>	<b>29,628,915.26</b>

#### **10. INFORMACIÓN SOBRE LA DEUDA Y EL REPORTE ANALÍTICO DE LA DEUDA**

a) **Indicadores deuda respecto al PIB.** Esta nota no le aplica al Instituto, ya que no se cuenta con Deuda.

b) **Información de manera agrupada por tipo de valor gubernamental o instrumento financiero en la que se consideren intereses, comisiones, tasa, perfil de vencimiento y otros gastos de la deuda.** Esta nota no le aplica al Instituto ya que no paga intereses debido a que no se tiene contratada deuda.

#### **11. CALIFICACIONES OTORGADAS**

**Informar, tanto del ente público como cualquier transacción realizada, que haya sido sujeta a una calificación crediticia.** Esta nota no le aplica a este Instituto.

#### **12. PROCESO DE MEJORA**

a) **Principales Políticas de control interno.** La adecuación de las estructuras contables y presupuestales al sistema SIIF y en el marco de la armonización contable, implicaron la modificación a los procesos de registro en el sistema.

b) **Medidas de desempeño financiero, metas y alcance.** Se continúa trabajando en el cambio trascendental que es el proceso de armonización contable, para atender en tiempo y forma el nuevo esquema de la contabilidad gubernamental y generando así los beneficios en materia de información financiera, transparencia y rendición de cuentas.

#### **13. INFORMACIÓN POR SEGMENTOS**

**La información financiera de manera segmentada.** Esta nota no le aplica a este Instituto.

#### **14. EVENTOS POSTERIORES AL CIERRE**

**Informe sobre el efecto en sus estados financieros de hechos ocurridos en el periodo posterior al que se informa.** Esta nota no le aplica al Instituto.

## 15. PARTES RELACIONADAS.


**Partes relacionadas que pudieran ejercer influencia significativa sobre la toma de decisiones financieras y operativas.** Esta nota no le aplica al Instituto, toda vez que no existen partes relacionadas que pudieran ejercer influencia significativa sobre la toma de decisiones financieras y operativas.

## RESPONSABILIDAD SOBRE LA PRESENTACIÓN RAZONABLE DE LA INFORMACIÓN CONTABLE.

La Información Contable deberá estar firmada en cada página de la misma e incluir al final la siguiente leyenda: "Bajo protesta de decir verdad declaramos que los Estados Financieros y sus notas, son razonablemente correctos y son responsabilidad del emisor". Lo anterior, no será aplicable para la información contable consolidada.


Villa de Agujita, en el municipio de Sabinas, Coahuila a 31 de diciembre de 2024

Atentamente  
"Educación, Ciencia y Tecnología, Grandeza de Nuestra Patria"



---

Dr. Luis Carlos Longares Vidal  
Director General



---

C.P. Elpidio Pérez Valdés  
Subdirector de Servicios Administrativos



**Educación**  
Secretaría de Educación Pública



TECNOLÓGICO  
NACIONAL DE MÉXICO

**COAHUILA**  
PA' DELANTE



**SEDU**  
Secretaría de  
Educación



Instituto Tecnológico de Estudios Superiores de la  
Región Carbonífera  
Dirección General  
Subdirección académica

## INFORMACIÓN CONTABLE

# XVIII.- BALANZA DE COMPROBACIÓN TRIMESTRAL



**2025**  
Año de  
La Mujer  
Indígena



Carretera 57 km 120, Agujita Coahuila.  
e-mail: tec@rcarbonifera.tecnm.mx.

C.P. 26950 Tels. (861) 613 4032  
<https://www.itesrc.edu.mx>



**INSTITUTO TECNOLÓGICO DE ESTUDIOS SUPERIORES DE LA REGIÓN CARBONÍFERA)**  
**Instituto Tecnológico de Estudios Superiores de la Región Carbonífera**  
**Balanza de Comprobación - Cuentas Contables**  
 Del 01 de octubre al 31 de diciembre de 2024  
 (PESOS)



**Estado de Coahuila**

Nivel 4

CUENTA	DESCRIPCIÓN	SALDO INICIAL	DEBE	HABER	SALDO FINAL
1	ACTIVO	\$45,890,982.92	77,688,453.46	76,687,006.34	\$44,892,470.04
11	Activo Circulante	\$21,347,410.81	71,101,454.16	75,183,960.17	\$17,264,964.79
111	Efectivo y Equivalentes	\$21,236,603.81	41,931,796.53	45,904,535.55	\$17,263,964.79
1111	Efectivo	\$14,000.00	0.00	14,000.00	\$0.00
1112	Bancos/Tesorería	\$14,575,919.34	41,830,088.41	39,985,465.74	\$16,434,522.01
1113	Bancos/Dependencias y Otros	\$0.00	0.00	0.00	\$0.00
1114	Inversiones Temporales (hasta 3 Meses)	\$6,642,734.47	101,666.12	5,905,046.81	\$939,382.76
1115	Fondos con Afectación Específica	\$0.00	0.00	0.00	\$0.00
1116	Depósitos de Fondos de Terceros en Garantía y/o Administración	\$0.00	0.00	0.00	\$0.00
1119	Otros Efectivos y Equivalentes	\$0.00	0.00	0.00	\$0.00
112	Derechos a Recibir Efectivo o Equivalentes	\$61,357.00	26,166,538.86	25,226,895.86	\$1,000.00
1121	Inversiones Financieras de Corto Plazo	\$0.00	0.00	0.00	\$0.00
1122	Cuentas por Cobrar a Corto Plazo	\$0.00	26,845,088.24	26,845,056.24	\$0.00
1123	Deudores Diversos por Cobrar a Corto Plazo	\$26,257.00	217,465.40	243,722.60	\$0.00
1124	Ingresos por Recuperar a Corto Plazo	\$0.00	103,975.22	103,975.22	\$0.00
1125	Deudores por Anticipos de la Tesorería a Corto Plazo	\$0.00	0.00	0.00	\$0.00
1126	Préstamos Otorgados a Corto Plazo	\$35,100.00	0.00	34,100.00	\$1,000.00
1129	Otros Derechos a Recibir Efectivo u Equivalentes a Corto Plazo	\$0.00	0.00	0.00	\$0.00
113	Derechos a Recibir Bienes o Servicios	\$45,400.00	3,120.76	62,628.76	\$0.00
1131	Anticipo a Proveedores por Adquisición de Bienes y Prestación de Servicios a Corto Plazo	\$45,400.00	3,120.76	53,528.76	\$0.00
1132	Anticipo a Proveedores por Adquisición de Bienes Inmuebles y Muebles a Corto Plazo	\$0.00	0.00	0.00	\$0.00
1133	Anticipo a Proveedores por Adquisición de Bienes Intangibles a Corto Plazo	\$0.00	0.00	0.00	\$0.00
1134	Anticipo a Contratistas por Obras Públicas a Corto Plazo	\$0.00	0.00	0.00	\$0.00
1139	Otros Derechos a Recibir Bienes o Servicios a Corto Plazo	\$0.00	0.00	0.00	\$0.00
114	Inventarios	\$0.00	0.00	0.00	\$0.00
1141	Inventario de Mercancías para Venta	\$0.00	0.00	0.00	\$0.00
1142	Inventario de Mercancías Terminadas	\$0.00	0.00	0.00	\$0.00
1143	Inventario de Mercancías en Proceso de Elaboración	\$0.00	0.00	0.00	\$0.00
1144	Inventario de Materias Primas, Materiales y Suministros para Producción	\$0.00	0.00	0.00	\$0.00
1145	Bienes en Tránsito	\$0.00	0.00	0.00	\$0.00
115	Almacenes	\$0.00	0.00	0.00	\$0.00
1151	Almacén de Materiales y Suministros de Consumo	\$0.00	0.00	0.00	\$0.00
116	Estimación por Pérdida o Deterioro de Activos Circulantes	\$0.00	0.00	0.00	\$0.00
1161	Estimaciones para Cuentas Incobrables por Derechos a Recibir Efectivo o Equivalentes	\$0.00	0.00	0.00	\$0.00
1162	Estimación por Deterioro de Inventarios	\$0.00	0.00	0.00	\$0.00

*[Handwritten signature]*

*[Handwritten signature]*

*[Handwritten signature]*





**INSTITUTO TECNOLÓGICO DE ESTUDIOS SUPERIORES DE LA REGIÓN CARBONÍFERA)**  
**Instituto Tecnológico de Estudios Superiores de la Región Carbonífera**  
**Balanza de Comprobación - Cuentas Contables**  
 Del 01 de octubre al 31 de diciembre de 2024  
 (PESOS)



**Estado de Coahuila**

Nivel 4

CUENTA	DESCRIPCIÓN	SALDO INICIAL	DEBE	HABER	SALDO FINAL
119	Otros Activos Circulantes	\$0.00	0.00	0.00	\$0.00
1191	Valores en Garantía	\$0.00	0.00	0.00	\$0.00
1192	Bienes en Garantía (Excluye Depósitos de Fondos)	\$0.00	0.00	0.00	\$0.00
1193	Bienes Derivados de Emprégo, Depósitos, Asignamientos y Dación en Pago	\$0.00	0.00	0.00	\$0.00
1194	Adquisición con Fondos de Terceros	\$0.00	0.00	0.00	\$0.00
12	Activo No Circulante	\$24,843,872.11	6,587,039.31	3,563,048.17	\$27,827,565.35
121	Inversiones Financieras a Largo Plazo	\$0.00	0.00	0.00	\$0.00
1211	Inversiones a Largo Plazo	\$0.00	0.00	0.00	\$0.00
1212	Títulos y Valores a Largo Plazo	\$0.00	0.00	0.00	\$0.00
1213	Fideicomisos, Mandatos y Contratos Análogos	\$0.00	0.00	0.00	\$0.00
1214	Participaciones y Aportaciones de Capital	\$0.00	0.00	0.00	\$0.00
122	Derechos a Recibir Efectivo o Equivalentes a Largo Plazo	\$0.00	0.00	0.00	\$0.00
1221	Documentos por Cobrar a Largo Plazo	\$0.00	0.00	0.00	\$0.00
1222	Deudores Diversos a Largo Plazo	\$0.00	0.00	0.00	\$0.00
1223	Ingresos por Recuperar a Largo Plazo	\$0.00	0.00	0.00	\$0.00
1224	Prestamos Otorgados a Largo Plazo	\$0.00	0.00	0.00	\$0.00
1229	Otros Derechos a Recibir Efectivo o Equivalentes a Largo Plazo	\$0.00	0.00	0.00	\$0.00
123	Bienes Inmuebles, Infraestructura y Construcciones en Proceso	\$25,727,427.65	4,730,765.69	2,777,420.31	\$31,070,773.03
1231	Terrenos	\$3,346,500.00	0.00	0.00	\$3,346,500.00
1232	Viviendas	\$0.00	0.00	0.00	\$0.00
1233	Edificios no Habitacionales	\$25,546,862.72	2,777,420.31	0.00	\$28,324,373.03
1234	Infraestructura	\$0.00	0.00	0.00	\$0.00
1235	Construcciones en Proceso en Bienes de Dominio Público	\$0.00	0.00	0.00	\$0.00
1236	Construcciones en Proceso en Bienes Propios	\$534,074.93	1,943,345.38	2,777,420.31	\$0.00
1239	Otros Bienes Inmuebles	\$0.00	0.00	0.00	\$0.00
124	Bienes Muebles	\$47,068,840.47	1,866,273.62	0.00	\$48,935,114.89
1241	Mobiliario y Equipo de Administración	\$13,194,287.32	1,396,373.62	0.00	\$14,590,660.94
1242	Mobiliario y Equipo Educativo y Recreativo	\$2,944,535.80	0.00	0.00	\$2,944,535.80
1243	Equipo e Instrumental Médico y de Laboratorio	\$74,159.17	0.00	0.00	\$74,159.17
1244	Vehículos y Equipo de Transporte	\$7,121,413.96	469,800.00	0.00	\$7,591,313.99
1245	Equipo de Defensa y Seguridad	\$0.00	0.00	0.00	\$0.00
1246	Máquinaria, Otros Equipos y Herramientas	\$23,665,424.19	0.00	0.00	\$23,665,424.19
1247	Colecciones, Obras de Arte y Objetos Valiosos	\$69,020.00	0.00	0.00	\$69,020.00
1248	Activos Biológicos	\$0.00	0.00	0.00	\$0.00
125	Activos Intangibles	\$26,468.45	0.00	0.00	\$26,468.45

*[Handwritten signatures]*

*Paulina P*



**INSTITUTO TECNOLÓGICO DE ESTUDIOS SUPERIORES DE LA REGIÓN CARBONÍFERA)**  
**Instituto Tecnológico de Estudios Superiores de la Región Carbonífera**  
**Balanza de Comprobación - Cuentas Contables**  
 Del 01 de octubre al 31 de diciembre de 2024  
 (PESOS)



**Estado de Coahuila**

Nivel 4

CUENTA	DESCRIPCIÓN	SALDO INICIAL	DEBE	HABER	SALDO FINAL
1251	Software	\$26,408.45		0.00	\$26,408.45
1252	Patentes, Marcas y Derechos	\$0.00		0.00	\$0.00
1253	Concesiones y Franquicias	\$0.00		0.00	\$0.00
1254	Licencias	\$0.00		0.00	\$0.00
1259	Otros Activos Intangibles	\$0.00		0.00	\$0.00
126	Depreciación, Deterioro y Amortización Acumulada de Bienes	-\$52,279,104.46		725,625.86	-\$53,064,730.32
1261	Depreciación Acumulada de Bienes Inmuebles	-\$10,247,633.93		216,305.94	-\$10,463,939.87
1262	Depreciación Acumulada de Infraestructura	\$0.00		0.00	\$0.00
1263	Depreciación Acumulada de Bienes Muebles	-\$42,005,062.07		509,319.92	-\$42,514,381.99
1264	Deterioro Acumulado de Bienes	\$0.00		0.00	\$0.00
1265	Amortización Acumulada de Activos Intangibles	-\$26,408.46		0.00	-\$26,408.46
127	Activos Diferidos	\$0.00		0.00	\$0.00
1271	Estudios, Formulación y Evaluación de Proyectos	\$0.00		0.00	\$0.00
1272	Derechos Sobre Bienes en Régimen de Arrendamiento Financiero	\$0.00		0.00	\$0.00
1273	Gastos Pagados por Adelantado a Largo Plazo	\$0.00		0.00	\$0.00
1274	Anticipos a Largo Plazo	\$0.00		0.00	\$0.00
1275	Beneficios al Retiro de Empleados Pagados por Adelantado	\$0.00		0.00	\$0.00
1279	Otros Activos Diferidos	\$0.00		0.00	\$0.00
128	Estimación por Pérdida o Deterioro de Activos no Circulantes	\$6.00		0.00	\$6.00
1281	Estimaciones por Pérdida de Cuentas Incobrables de Documentos por Cobrar a Largo Plazo	\$0.00		0.00	\$0.00
1282	Estimaciones por Pérdida de Cuentas Incobrables de Deudores Diversos por Cobrar a Largo Plazo	\$0.00		0.00	\$0.00
1283	Estimaciones por Pérdida de Cuentas Incobrables de Ingresos por Cobrar a Largo Plazo	\$0.00		0.00	\$0.00
1284	Estimaciones por Pérdida de Cuentas Incobrables de Préstamos Otorgados a Largo Plazo	\$0.00		0.00	\$0.00
1289	Estimaciones por Pérdida de Otras Cuentas Incobrables a Largo Plazo	\$0.00		0.00	\$0.00
129	Otros Activos no Circulantes	\$3.00		0.00	\$3.00
1291	Bienes en Conexión	\$0.00		0.00	\$0.00
1292	Bienes en Arrendamiento Financiero	\$0.00		0.00	\$0.00
1293	Bienes en Comodato	\$0.00		0.00	\$0.00
2	PASIVO	\$14,191,035.76	41,465,346.34	41,531,523.88	\$14,657,213.30
21	Pasivo Circulante	\$14,191,035.76	41,465,346.34	41,531,523.88	\$14,657,213.30
211	Cuentas por Pagar a Corto Plazo	\$1,472,041.76	41,465,346.34	44,181,523.88	\$4,188,219.30
2111	Servicios Personales por Pagar a Corto Plazo	\$0.00	18,448,808.04	18,448,808.04	\$0.00
2112	Proveedores por Pagar a Corto Plazo	\$91,101.77	5,391,036.62	5,478,445.62	\$178,510.77
2113	Contratistas por Obras Públicas por Pagar a Corto Plazo	\$0.00	1,933,628.65	1,933,628.65	\$0.00
2114	Participaciones y Aportaciones por Pagar a Corto Plazo	\$0.00	0.00	0.00	\$0.00

*[Handwritten signature]*

*[Handwritten signature]*



**INSTITUTO TECNOLÓGICO DE ESTUDIOS SUPERIORES DE LA REGIÓN CARBONÍFERA)**  
**Instituto Tecnológico de Estudios Superiores de la Región Carbonífera**  
**Balanza de Comprobación - Cuentas Contables**  
 Del 01 de octubre al 31 de diciembre de 2024  
 (PESOS)



**Estado de Coahuila**

CUENTA	DESCRIPCIÓN	SALDO INICIAL	DEBE	HABER	SALDO FINAL
2115	Transferencias Otorgadas por Pagar a Corto Plazo	\$0.00	79,000.00	79,000.00	\$0.00
2116	Intereses, Comisiones y Otros Gastos de la Deuda Pública por Pagar a Corto Plazo	\$0.00	0.00	0.00	\$0.00
2117	Retenciones y Contribuciones por Pagar a Corto Plazo	\$1,380,939.99	15,345,529.61	17,974,298.15	\$4,009,708.53
2118	Devoluciones de la Ley de Ingresos por Pagar a Corto Plazo	\$0.00	50,972.56	50,972.56	\$0.00
2119	Otras Cuentas por Pagar a Corto Plazo	\$0.00	216,370.86	216,370.86	\$0.00
212	Documentos por Pagar a Corto Plazo	\$0.00	0.00	0.00	\$0.00
2121	Documentos Comerciales por Pagar a Corto Plazo	\$0.00	0.00	0.00	\$0.00
2122	Documentos Con Contrastes por Obras Públicas por Pagar a Corto Plazo	\$0.00	0.00	0.00	\$0.00
2129	Otros Documentos por Pagar a Corto Plazo	\$0.00	0.00	0.00	\$0.00
213	Porción a Corto Plazo de la Deuda Pública a Largo Plazo	\$0.00	0.00	0.00	\$0.00
2131	Porción a Corto Plazo de la Deuda Pública Interna	\$0.00	0.00	0.00	\$0.00
2132	Porción a Corto Plazo de la Deuda Pública Externa	\$0.00	0.00	0.00	\$0.00
2133	Porción a Corto Plazo de Arrendamiento Financiero	\$0.00	0.00	0.00	\$0.00
214	Títulos y Valores a Corto Plazo	\$0.00	0.00	0.00	\$0.00
2141	Títulos y Valores de la Deuda Pública Interna a Corto Plazo	\$0.00	0.00	0.00	\$0.00
2142	Títulos y Valores de la Deuda Pública Externa a Corto Plazo	\$0.00	0.00	0.00	\$0.00
215	Pasivos Diferidos a Corto Plazo	\$0.00	0.00	0.00	\$0.00
2151	Ingresos Cobrados por Adelantado a Corto Plazo	\$0.00	0.00	0.00	\$0.00
2152	Intereses Cobrados por Adelantado a Corto Plazo	\$0.00	0.00	0.00	\$0.00
2159	Otros Pasivos Diferidos a Corto Plazo	\$0.00	0.00	0.00	\$0.00
216	Fondos y Bienes de Terceros en Garantía y/o Administración a Corto Plazo	\$0.00	0.00	0.00	\$0.00
2161	Fondos en Garantía a Corto Plazo	\$0.00	0.00	0.00	\$0.00
2162	Fondos en Administración a Corto Plazo	\$0.00	0.00	0.00	\$0.00
2163	Fondos Contingentes a Corto Plazo	\$0.00	0.00	0.00	\$0.00
2164	Fondos de Fideicomiso, Mandatos y Contratos Análogos a Corto Plazo	\$0.00	0.00	0.00	\$0.00
2165	Otros Fondos de Terceros en Garantía y/o Administración a Corto Plazo	\$0.00	0.00	0.00	\$0.00
2166	Valores y Bienes en Garantía a Corto Plazo	\$0.00	0.00	0.00	\$0.00
217	Provisiones a Corto Plazo	\$12,718,994.00	0.00	-3,269,050.00	\$10,468,994.00
2171	Provisión para Demandas y Juicios a Corto Plazo	\$0.00	0.00	0.00	\$0.00
2172	Provisión para Contingencias a Corto Plazo	\$0.00	0.00	0.00	\$0.00
2179	Otras Provisiones a Corto Plazo	\$12,718,994.00	0.00	-3,269,050.00	\$10,468,994.00
219	Otros Pasivos a Corto Plazo	\$0.00	0.00	0.00	\$0.00
2191	Ingresos por Clasificar	\$0.00	0.00	0.00	\$0.00
2152	Recaudación por Participar	\$0.00	0.00	0.00	\$0.00
2156	Otros Pasivos Circulantes	\$0.00	0.00	0.00	\$0.00

*[Handwritten signatures]*

*[Handwritten signature]*



**INSTITUTO TECNOLÓGICO DE ESTUDIOS SUPERIORES DE LA REGIÓN CARBONÍFERA)**  
**Instituto Tecnológico de Estudios Superiores de la Región Carbonífera**  
**Balanza de Comprobación - Cuentas Contables**  
 Del 01 de octubre al 31 de diciembre de 2024  
 (PESOS)



**Estado de Coahuila**

Nivel 4

CUENTA	DESCRIPCIÓN	SALDO INICIAL	DEBE	HABER	SALDO FINAL
22	Pasivo No Circulante	\$0.00		0.00	\$0.00
221	Cuentas por Pagar a Largo Plazo	\$0.00		0.00	\$0.00
2211	Proveedores por Pagar a Largo Plazo	\$0.00		0.00	\$0.00
2212	Contratistas por Obras Públicas por Pagar a Largo Plazo	\$0.00		0.00	\$0.00
222	Documentos por Pagar a Largo Plazo	\$0.00		0.00	\$0.00
2221	Documentos Comerciales por Pagar a Largo Plazo	\$0.00		0.00	\$0.00
2222	Documentos con Contratistas por Obras Públicas por Pagar a Largo Plazo	\$0.00		0.00	\$0.00
2226	Otros Documentos por Pagar a Largo Plazo	\$0.00		0.00	\$0.00
223	Deuda Pública a Largo Plazo	\$0.00		0.00	\$0.00
2231	Títulos y Valores de la Deuda Pública Interna a Largo Plazo	\$0.00		0.00	\$0.00
2232	Títulos y Valores de la Deuda Pública Externa a Largo Plazo	\$0.00		0.00	\$0.00
2233	Préstamos de la Deuda Pública Interna por Pagar a Largo Plazo	\$0.00		0.00	\$0.00
2234	Préstamos de la Deuda Pública Externa por Pagar a Largo Plazo	\$0.00		0.00	\$0.00
2235	Arrendamiento Financiero por Pagar a Largo Plazo	\$0.00		0.00	\$0.00
224	Pasivos Diferidos a Largo Plazo	\$0.00		0.00	\$0.00
2241	Créditos Diferidos a Largo Plazo	\$0.00		0.00	\$0.00
2242	Indebidos Cobrados por Adelantado a Largo Plazo	\$0.00		0.00	\$0.00
2249	Otros Pasivos Diferidos a Largo Plazo	\$0.00		0.00	\$0.00
225	Fondos y Bienes de Terceros en Garantía y/o Administración a Largo Plazo	\$0.00		0.00	\$0.00
2251	Fondos en Garantía a Largo Plazo	\$0.00		0.00	\$0.00
2252	Fondos en Administración a Largo Plazo	\$0.00		0.00	\$0.00
2253	Fondos Contingentes a Largo Plazo	\$0.00		0.00	\$0.00
2254	Fondos de Fideicomisos, Mandatos y Contratos Análogos a Largo Plazo	\$0.00		0.00	\$0.00
2255	Otros Fondos de Terceros en Garantía y/o Administración a Largo Plazo	\$0.00		0.00	\$0.00
2256	Valores y Bienes en Garantía a Largo Plazo	\$0.00		0.00	\$0.00
226	Provisiones a Largo Plazo	\$0.00		0.00	\$0.00
2261	Provisión para Demandas y Juicios a Largo Plazo	\$0.00		0.00	\$0.00
2262	Provisión para Penalizaciones a Largo Plazo	\$0.00		0.00	\$0.00
2263	Provisión para Contingencias a Largo Plazo	\$0.00		0.00	\$0.00
2269	Otras Provisiones a Largo Plazo	\$0.00		0.00	\$0.00
3	<b>HACIENDA PÚBLICA/PATRIMONIO</b>	\$18,398,896.74		0.00	\$18,398,896.74
31	Hacienda Pública/Patrimonio Contribuido	\$28,788,801.16		0.00	\$28,788,801.16
311	Aportaciones	\$32,071,213.76		0.00	\$32,071,213.76
312	Donaciones de Capital	\$0.00		0.00	\$0.00
313	Actualización de la Hacienda Pública/Patrimonio	-\$3,282,412.60		0.00	-\$3,282,412.60

*[Handwritten signatures]*

*[Handwritten signature]*



**INSTITUTO TECNOLÓGICO DE ESTUDIOS SUPERIORES DE LA REGIÓN CARBONÍFERA)**  
**Instituto Tecnológico de Estudios Superiores de la Región Carbonífera**  
**Balanza de Comprobación - Cuentas Contables**  
 Del 01 de octubre al 31 de diciembre de 2024  
 (PESOS)



**Estado de Coahuila**

Nivel 4

CUENTA	DESCRIPCIÓN	SALDO INICIAL	DEBE	HABER	SALDO FINAL
32	Hacienda Pública/Patrimonio Generado	\$10,389,904.42			-\$10,389,904.42
321	Resultados del Ejercicio (Ahorro/Desahorro)	\$0.00			\$0.00
322	Resultados de Ejercicios Anteriores	\$7,001,050.99			\$7,001,050.99
323	Revaluos	\$0.00			\$0.00
3231	Revalúo de Bienes Inmuebles	\$0.00			\$0.00
3232	Revalúo de Bienes Muebles	\$0.00			\$0.00
3233	Revalúo de Bienes Intangibles	\$0.00			\$0.00
3239	Otros Revaluos	\$0.00			\$0.00
324	Reservas	\$0.00			\$0.00
3241	Reserva de Patrimonio	\$0.00			\$0.00
3242	Reservas Territoriales	\$0.00			\$0.00
3243	Reservas por Contingencias	\$0.00			\$0.00
325	Rectificaciones de Resultados de Ejercicios Anteriores	-\$17,390,905.41			-\$17,390,905.41
3251	Cambios en Políticas Contables	\$0.00			\$0.00
3252	Cambios por Errores Contables	-\$17,390,905.41			-\$17,390,905.41
33	Exceso o Insuficiencia en la Actualización de la Hacienda Pública/Patrimonio	\$0.00			\$0.00
331	Resultado por Posición Monetaria	\$0.00			\$0.00
332	Resultado por Tenencia de Activos no Monetarios	\$0.00			\$0.00
4	INGRESOS Y OTROS BENEFICIOS	\$84,918,931.44			\$113,895,004.30
41	Ingresos de Gestión	\$14,966,781.86			\$16,051,070.32
411	Impuestos	\$0.00			\$0.00
4111	Impuestos Sobre los Ingresos	\$0.00			\$0.00
4112	Impuestos Sobre el Patrimonio	\$0.00			\$0.00
4113	Impuestos Sobre la Producción, el Consumo y las Transacciones	\$0.00			\$0.00
4114	Impuestos al Comercio Exterior	\$0.00			\$0.00
4115	Impuestos Sobre Mineras y Asimilables	\$0.00			\$0.00
4116	Impuestos Ecológicos	\$0.00			\$0.00
4117	Acosos de Impuestos	\$0.00			\$0.00
4118	Impuestos no Comprendidos en la Ley de Ingresos Vigente, Causados en Ejercicios Fiscales Anteriores	\$0.00			\$0.00
4119	Pendientes de Liquidación o Pago	\$0.00			\$0.00
412	Otros Impuestos	\$0.00			\$0.00
4121	Cuentas y Aportaciones de Seguridad Social	\$0.00			\$0.00
4121	Aportaciones para Fondos de Vivienda	\$0.00			\$0.00
4122	Cuentas para la Seguridad Social	\$0.00			\$0.00
4123	Cuentas de Ahorro para el Retiro	\$0.00			\$0.00






**INSTITUTO TECNOLÓGICO DE ESTUDIOS SUPERIORES DE LA REGIÓN CARBONÍFERA**  
**Instituto Tecnológico de Estudios Superiores de la Región Carbonífera**  
**Balanza de Comprobación - Cuentas Contables**  
 Del 01 de octubre al 31 de diciembre de 2024  
 (PESOS)



**Estado de Coahuila**

Nivel 4

CUENTA	DESCRIPCIÓN	SALDO INICIAL	DEBE	HABER	SALDO FINAL
4124	Accesorios de Cuentas y Aportaciones de Seguridad Social	\$0.00	0.00	0.00	\$0.00
4128	Otras Cuentas y Aportaciones para la Seguridad Social	\$0.00	0.00	0.00	\$0.00
413	Contribuciones de Mejoras	\$0.00	0.00	0.00	\$0.00
4131	Contribuciones de Mejoras por Obras Públicas	\$0.00	0.00	0.00	\$0.00
4132	Contribuciones de Mejoras no Comprendidas en la Ley de Ingresos Vigente, Causadas en Ejercicios Fiscales Anteriores Pendientes de Liquidación o Pago.	\$0.00	0.00	0.00	\$0.00
414	Derechos	\$0.00	0.00	0.00	\$0.00
4141	Derechos por el Uso, Goce, Aprovechamiento o Explotación de Bienes de Dominio Público	\$0.00	0.00	0.00	\$0.00
4143	Derechos por Prestación de Servicios	\$0.00	0.00	0.00	\$0.00
4144	Accesorios de Derechos	\$0.00	0.00	0.00	\$0.00
4145	Derechos no Comprendidos en la Ley de Ingresos Vigente, Causados en Ejercicios Fiscales Anteriores Pendientes de Liquidación o Pago	\$0.00	0.00	0.00	\$0.00
4149	Otros Derechos	\$0.00	0.00	0.00	\$0.00
415	Productos	\$294,704.44	0.00	103,975.22	\$398,679.66
4151	Productos	\$294,704.44	0.00	103,975.22	\$398,679.66
4154	Productos no Comprendidos en la Ley de Ingresos Vigente, Causados en Ejercicios Fiscales Anteriores Pendientes de Liquidación o Pago	\$0.00	0.00	0.00	\$0.00
416	Aprovechamientos	\$0.00	0.00	0.00	\$0.00
4162	Multas	\$0.00	0.00	0.00	\$0.00
4163	Indemnizaciones	\$0.00	0.00	0.00	\$0.00
4164	Reintegros	\$0.00	0.00	0.00	\$0.00
4165	Aprovechamientos Provenientes de Obras Públicas	\$0.00	0.00	0.00	\$0.00
4166	Aprovechamientos no Comprendidos en la Ley de Ingresos Vigente, Causados en Ejercicios Fiscales Anteriores Pendientes de Liquidación o Pago	\$0.00	0.00	0.00	\$0.00
4168	Accesorios de Aprovechamientos	\$0.00	0.00	0.00	\$0.00
4169	Otros Aprovechamientos	\$0.00	0.00	0.00	\$0.00
417	Ingresos por Venta de Bienes y Prestación de Servicios	\$14,692,077.22	0.00	960,814.04	\$15,652,891.26
4171	Ingresos por Venta de Bienes y Prestación de Servicios de Instituciones Públicas de Seguridad Social	\$0.00	0.00	0.00	\$0.00
4172	Ingresos por Venta de Bienes y Prestación de Servicios de Empresas Productivas del Estado	\$0.00	0.00	0.00	\$0.00
4173	Ingresos por Venta de Bienes y Prestación de Servicios de Entidades Paraestatales y Fideicomisos no Empresariales no Financieros	\$14,692,077.22	0.00	960,814.04	\$15,652,891.26
4174	Ingresos por Venta de Bienes y Prestación de Servicios de Entidades Paraestatales Empresariales no Financieras con Participación Estatal Mayoritaria	\$0.00	0.00	0.00	\$0.00
4175	Ingresos por Venta de Bienes y Prestación de Servicios de Entidades Paraestatales Empresariales Financieras Monetarias con Participación Estatal Mayoritaria	\$0.00	0.00	0.00	\$0.00
4176	Ingresos por Venta de Bienes y Prestación de Servicios de Entidades Paraestatales Empresariales Financieras no Monetarias con Participación Estatal Mayoritaria	\$0.00	0.00	0.00	\$0.00
4177	Ingresos por Venta de Bienes y Prestación de Servicios de Fideicomisos Financieros Públicos con Participación Estatal Mayoritaria	\$0.00	0.00	0.00	\$0.00

*[Handwritten signatures]*

*[Handwritten signature]*



**INSTITUTO TECNOLÓGICO DE ESTUDIOS SUPERIORES DE LA REGIÓN CARBONÍFERA)**  
**Instituto Tecnológico de Estudios Superiores de la Región Carbonífera**  
**Balanza de Comprobación - Cuentas Contables**  
 Del 01 de octubre al 31 de diciembre de 2024  
 (PESOS)



**Estado de Coahuila**

Nivel 4

CUENTA	DESCRIPCIÓN	SALDO INICIAL	DEBE	HABER	SALDO FINAL
4176	Ingresos por Venta de Bienes y Prestación de Servicios de los Poderes Legislativo y Judicial, y de los Organos Autónomos	\$0.00	0.00	0.00	\$0.00
42	Participaciones, Aportaciones, Convenios, Incentivos Derivados de la Colaboración Fiscal, Fondos Distintos de Aportaciones, Transferencias, Asignaciones, Subsidios y Subvenciones, y Pensiones y Jubilaciones	\$69,886,441.78	0.00	27,884,284.20	\$97,770,725.98
421	Participaciones, Aportaciones, Convenios, Incentivos Derivados de la Colaboración Fiscal y Fondos Distintos de Aportaciones	\$69,886,441.78	0.00	27,884,284.20	\$97,770,725.98
4211	Participaciones	\$0.00	0.00	0.00	\$0.00
4212	Aportaciones	\$0.00	0.00	0.00	\$0.00
4213	Convenios	\$69,886,441.78	0.00	27,884,284.20	\$97,770,725.98
4214	Incentivos Derivados de la Colaboración Fiscal	\$0.00	0.00	0.00	\$0.00
4215	Fondos Distintos de Aportaciones	\$0.00	0.00	0.00	\$0.00
422	Transferencias, Asignaciones, Subsidios y Subvenciones, y Pensiones y Jubilaciones	\$0.00	0.00	0.00	\$0.00
4221	Transferencias y Asignaciones	\$0.00	0.00	0.00	\$0.00
4223	Subsidios y Subvenciones	\$0.00	0.00	0.00	\$0.00
4225	Pensiones y Jubilaciones	\$0.00	0.00	0.00	\$0.00
4227	Transferencias del Fondo Mexicano del Petróleo para la Estabilización y el Desarrollo	\$0.00	0.00	0.00	\$0.00
43	Otros Ingresos y Beneficios	\$45,708.00	0.00	0.00	\$45,708.00
431	Ingresos Financieros	\$0.00	0.00	0.00	\$0.00
4311	Intereses Canabos de Títulos, Valores y demás Instrumentos Financieros	\$0.00	0.00	0.00	\$0.00
4319	Otros Ingresos Financieros	\$0.00	0.00	0.00	\$0.00
432	Incremento por Variación de Inventarios	\$4.00	0.00	0.00	\$4.00
4321	Incremento por Variación de Inventarios de Mercancías para Venta	\$0.00	0.00	0.00	\$0.00
4322	Incremento por Variación de Inventarios de Mercancías Terminadas	\$0.00	0.00	0.00	\$0.00
4323	Incremento por Variación de Inventarios de Mercancías en Proceso de Elaboración	\$0.00	0.00	0.00	\$0.00
4324	Incremento por Variación de Inventarios de Materias Primas, Materiales y Suministros para Producción	\$0.00	0.00	0.00	\$0.00
4325	Incremento por Variación de Almacén de Materias Primas, Materiales y Suministros de Consumo	\$0.00	0.00	0.00	\$0.00
433	Disminución del Exceso de Estimaciones por Pérdida o Deterioro u Obsolescencia	\$4.00	0.00	0.00	\$4.00
4331	Disminución del Exceso de Estimaciones por Pérdida o Deterioro u Obsolescencia	\$0.00	0.00	0.00	\$0.00
434	Disminución del Exceso de Provisiones	\$45,708.00	0.00	0.00	\$45,708.00
4341	Disminución del Exceso de Provisiones	\$45,708.00	0.00	0.00	\$45,708.00
435	Otros Ingresos y Beneficios	\$0.00	0.00	0.00	\$0.00
4352	Bonificaciones y Descuentos Obtenidos	\$0.00	0.00	0.00	\$0.00
4353	Diferencias por Tipo de Cambio a Favor	\$0.00	0.00	0.00	\$0.00
4354	Diferencias de Cotizaciones a Favor en Valores Negociables	\$0.00	0.00	0.00	\$0.00
4355	Resultado por Posición Monetaria	\$0.00	0.00	0.00	\$0.00
4395	Utilidades por Participación Patrimonial	\$0.00	0.00	0.00	\$0.00

*[Handwritten signatures]*



**INSTITUTO TECNOLÓGICO DE ESTUDIOS SUPERIORES DE LA REGIÓN CARBONÍFERA)**  
**Instituto Tecnológico de Estudios Superiores de la Región Carbonífera**  
**Balanza de Comprobación - Cuentas Contables**  
 Del 01 de octubre al 31 de diciembre de 2024  
 (PESOS)



**Estado de Coahuila**

Nivel 4

CUENTA	DESCRIPCIÓN	SALDO INICIAL	DEBE	HABER	SALDO FINAL
4307	Diferencias por Reestructuración de Deuda Pública a Favor	\$0.00	0.00	0.00	\$0.00
4399	Otros Ingresos y Beneficios Varios	\$0.00	0.00	0.00	\$0.00
<b>6</b>	<b>GASTOS Y OTRAS PÉRDIDAS</b>	<b>\$71,617,881.02</b>	<b>30,413,763.88</b>		<b>\$102,031,644.90</b>
61	Gastos de Funcionamiento	\$65,513,246.38	29,687,197.90		\$95,170,438.28
611	Servicios Personales	\$86,609,012.90	26,493,774.52		\$83,192,797.42
6111	Remuneraciones al Personal de Carácter Permanente	\$30,940,066.80	12,145,394.45		\$43,085,444.25
6112	Remuneraciones al Personal de Carácter Transitorio	\$1,759,760.65	687,032.76		\$2,346,813.61
6113	Remuneraciones Adicionales y Especiales	\$13,412,241.80	6,279,959.78		\$19,692,201.58
6114	Seguridad Social	\$6,394,036.70	3,648,645.27		\$12,043,681.57
6115	Otras Prestaciones Sociales y Económicas	\$2,102,913.75	1,851,415.59		\$3,954,329.34
6116	Pago de Estímulos a Servidores Públicos	\$0.00	1,580,316.69		\$1,880,316.69
612	Materiales y Suministros	\$2,917,474.47	794,511.65		\$3,621,986.15
6121	Materiales de Administración, Emisión de Documentos y Artículos Oficiales	\$683,596.58	158,149.72		\$1,041,746.30
6122	Alimentos y Utensilios	\$352,582.32	99,032.71		\$491,615.03
6123	Materiales Primas y Materiales de Producción y Comercialización	\$1,916.65	0.00		\$1,916.65
6124	Materiales y Artículos de Construcción y de Reparación	\$325,507.22	37,546.18		\$363,053.40
6125	Productos Químicos, Fertilizantes y de Laboratorio	\$62,756.50	6,850.36		\$69,606.86
6126	Combustibles, Lubricantes y Aditivos	\$363,848.45	148,205.44		\$512,053.89
6127	Vestuario, Blancos, Frenos de Protección y Artículos Deportivos	\$219,768.26	183,534.83		\$403,303.09
6128	Materiales y Suministros para Seguridad	\$0.00	0.00		\$0.00
6129	Herramientas, Relaciones y Accesorios Menores	\$667,496.49	71,262.42		\$738,698.91
613	Servicios Generales	\$6,986,783.01	2,488,911.70		\$9,445,664.71
6131	Servicios Básicos	\$1,643,612.66	607,635.34		\$2,311,268.00
6132	Servicios de Arrendamiento	\$373,677.16	50,250.06		\$423,927.22
6133	Servicios Profesionales, Científicos y Técnicos y Otros Servicios	\$762,014.91	326,391.99		\$1,078,406.86
6134	Servicios Financieros, Bancarios y Comerciales	\$279,230.99	101,894.51		\$381,125.50
6135	Servicios de Instalación, Reparación, Mantenimiento y Conservación	\$633,483.28	82,396.62		\$715,859.90
6136	Servicios de Comunicación Social y Publicidad	\$65,126.00	29,102.00		\$94,231.00
6137	Servicios de Traslado y Viáticos	\$545,248.60	199,510.64		\$744,756.24
6138	Servicios Oficiales	\$358,783.05	341,969.16		\$696,732.21
6139	Otros Servicios Generales	\$1,347,593.36	639,741.47		\$2,067,334.78
62	Transferencias, Asignaciones, Subsidios y Otras Ayudas	\$1,808,632.91	30,940.12		\$1,839,595.69
621	Transferencias Internas y Asignaciones al Sector Público	\$0.00	0.00		\$0.00
6211	Asignaciones al Sector Público	\$0.00	0.00		\$0.00
6212	Transferencias Internas al Sector Público	\$0.00	0.00		\$0.00

*[Handwritten signature]*

*[Handwritten signature]*

*[Handwritten signature]*





**INSTITUTO TECNOLÓGICO DE ESTUDIOS SUPERIORES DE LA REGIÓN CARBONÍFERA)**  
**Instituto Tecnológico de Estudios Superiores de la Región Carbonífera**  
**Balanza de Comprobación - Cuentas Contables**  
 Del 01 de octubre al 31 de diciembre de 2024  
 (PESOS)



**Estado de Coahuila**

Nivel 4

CUENTA	DESCRIPCIÓN	SALDO INICIAL	DEBE	HABER	SALDO FINAL
522	Transferencias al Resto del Sector Público	\$0.00	0.00	0.00	\$0.00
521	Transferencias a Entidades Paraestatales	\$0.00	0.00	0.00	\$0.00
522	Transferencias a Entidades Federativas y Municipios	\$0.00	0.00	0.00	\$0.00
523	Subsidios y Subvenciones	\$0.00	0.00	0.00	\$0.00
5231	Subsidios	\$0.00	0.00	0.00	\$0.00
5232	Subvenciones	\$0.00	0.00	0.00	\$0.00
524	Ayudas Sociales	\$1,806,652.91	30,940.12	0.00	\$1,839,593.03
5241	Ayudas Sociales a Personas	\$1,806,652.91	30,940.12	0.00	\$1,839,593.03
5242	Becas	\$0.00	0.00	0.00	\$0.00
5243	Ayudas Sociales a Instituciones	\$0.00	0.00	0.00	\$0.00
5244	Ayudas Sociales por Desastres Naturales y Otros Suavestros	\$0.00	0.00	0.00	\$0.00
525	Pensiones y Jubilaciones	\$4.00	0.00	0.00	\$0.00
5251	Pensiones	\$0.00	0.00	0.00	\$0.00
5252	Jubilaciones	\$0.00	0.00	0.00	\$0.00
5259	Otras Pensiones y Jubilaciones	\$0.00	0.00	0.00	\$0.00
526	Transferencias a Fideicomisos, Mandatos y Contratos Análogos	\$0.00	0.00	0.00	\$0.00
5261	Transferencias a Fideicomisos, Mandatos y Contratos Análogos al Gobierno	\$0.00	0.00	0.00	\$0.00
5262	Transferencias a Fideicomisos, Mandatos y Contratos Análogos a Entidades Paraestatales	\$0.00	0.00	0.00	\$0.00
527	Transferencias a la Seguridad Social	\$0.00	0.00	0.00	\$0.00
5271	Transferencias por Obligaciones de Ley	\$0.00	0.00	0.00	\$0.00
528	Donativos	\$0.00	0.00	0.00	\$0.00
5281	Donativos a Instituciones sin Fines de Lucro	\$0.00	0.00	0.00	\$0.00
5282	Donativos a Entidades Federativas y Municipios	\$0.00	0.00	0.00	\$0.00
5283	Donativos a Fideicomiso, Mandatos y Contratos Análogos Privados	\$0.00	0.00	0.00	\$0.00
5284	Donativos a Fideicomiso, Mandatos y Contratos Análogos Estatales	\$0.00	0.00	0.00	\$0.00
5285	Donativos Internacionales	\$0.00	0.00	0.00	\$0.00
529	Transferencias al Exterior	\$0.00	0.00	0.00	\$0.00
5291	Transferencias al Exterior a Gobiernos Extranjeros y Organizaciones Internacionales	\$0.00	0.00	0.00	\$0.00
5292	Transferencias al Sector Privado Externo	\$0.00	0.00	0.00	\$0.00
53	Participaciones y Aportaciones	\$0.00	0.00	0.00	\$0.00
531	Participaciones	\$0.00	0.00	0.00	\$0.00
5311	Participaciones de la Federación a Entidades Federativas y Municipios	\$0.00	0.00	0.00	\$0.00
5312	Participaciones de las Entidades Federativas a los Municipios	\$0.00	0.00	0.00	\$0.00
532	Aportaciones	\$0.00	0.00	0.00	\$0.00
5321	Aportaciones de la Federación a Entidades Federativas y Municipios	\$0.00	0.00	0.00	\$0.00

*[Handwritten signature]*

*[Handwritten signature]*

*[Handwritten signature]*



**INSTITUTO TECNOLÓGICO DE ESTUDIOS SUPERIORES DE LA REGIÓN CARBONÍFERA)**  
**Instituto Tecnológico de Estudios Superiores de la Región Carbonífera**  
**Balanza de Comprobación - Cuentas Contables**  
 Del 01 de octubre al 31 de diciembre de 2024  
 (PESOS)



**Estado de Coahuila**

Nivel 4

CUENTA	DESCRIPCIÓN	SALDO INICIAL	DEBE	HABER	SALDO FINAL
5322	Aportaciones de las Entidades Federativas a los Municipios	\$0.00		0.00	\$0.00
533	Convenios	\$0.00		0.00	\$0.00
5331	Convenios de Reasignación	\$0.00		0.00	\$0.00
5332	Convenios de Descentralización y Otros	\$0.00		0.00	\$0.00
54	Intereses, Comisiones y Otros Gastos de la Deuda Pública	\$0.00		0.00	\$0.00
541	Intereses de la Deuda Pública	\$0.00		0.00	\$0.00
5411	Intereses de la Deuda Pública Interna	\$0.00		0.00	\$0.00
5412	Intereses de la Deuda Pública Externa	\$0.00		0.00	\$0.00
542	Comisiones de la Deuda Pública	\$0.00		0.00	\$0.00
5421	Comisiones de la Deuda Pública Interna	\$0.00		0.00	\$0.00
5422	Comisiones de la Deuda Pública Externa	\$0.00		0.00	\$0.00
543	Gastos de la Deuda Pública	\$0.00		0.00	\$0.00
5431	Gastos de la Deuda Pública Interna	\$0.00		0.00	\$0.00
5432	Gastos de la Deuda Pública Externa	\$0.00		0.00	\$0.00
544	Costo por Coberturas	\$0.00		0.00	\$0.00
5441	Costo por Coberturas	\$0.00		0.00	\$0.00
545	Apoyos Financieros	\$0.00		0.00	\$0.00
5451	Apoyos Financieros a Intermediarias	\$0.00		0.00	\$0.00
5452	Apoyo Financiero a Ahorradores y Deudores del Sistema Financiero Nacional	\$0.00		0.00	\$0.00
86	Otros Gastos y Pérdidas Extraordinarias	\$4,395,987.73	725,625.88		\$5,021,613.59
861	Estimaciones, Depreciaciones, Deterioros, Obsolescencia y Amortizaciones	\$2,188,514.73	725,625.88		\$2,894,140.59
5511	Estimaciones por Pérdida por Deterioro de Activos Circulantes	\$0.00		0.00	\$0.00
5512	Estimaciones por Pérdida por Deterioro de Activo no Circulante	\$0.00		0.00	\$0.00
5513	Depreciación de Bienes Inmuebles	\$648,917.78	216,305.04		\$865,222.72
5514	Depreciación de Infraestructura	\$0.00		0.00	\$0.00
5515	Depreciación de Bienes Muebles	\$1,519,598.95	509,319.92		\$2,028,918.87
5516	Deterioro de Bienes	\$0.00		0.00	\$0.00
5517	Amortización de Activos Intangibles	\$0.00		0.00	\$0.00
5518	Disminución de Bienes por pérdida u obsolescencia	\$0.00		0.00	\$0.00
552	Provisiones	\$3,127,473.00		0.00	\$3,127,473.00
5521	Provisiones de Pasivos a Corto Plazo	\$2,127,473.00		0.00	\$2,127,473.00
5522	Provisiones de Pasivos a Largo Plazo	\$0.00		0.00	\$0.00
553	Disminución de Inventarios	\$0.00		0.00	\$0.00
5531	Disminución de Inventarios de Mercancías para Venta	\$0.00		0.00	\$0.00
5532	Disminución de Inventarios de Mercancías Terminadas	\$0.00		0.00	\$0.00


*Paulina*



**INSTITUTO TECNOLÓGICO DE ESTUDIOS SUPERIORES DE LA REGIÓN CARBONÍFERA)**  
**Instituto Tecnológico de Estudios Superiores de la Región Carbonífera**  
**Balanza de Comprobación - Cuentas Contables**  
 Del 01 de octubre al 31 de diciembre de 2024  
 (PESOS)



**Estado de Coahuila**

Nivel 4

CUENTA	DESCRIPCIÓN	SALDO INICIAL	DEBE	HABER	SALDO FINAL
5033	Disminución de Inventarios de Mercancías en Proceso de Elaboración	\$0.00	0.00	0.00	\$0.00
5034	Disminución de Inventarios de Materiales Primas, Materiales y Suministros para Producción	\$0.00	0.00	0.00	\$0.00
5035	Disminución de Almacén de Materiales y Suministros de Consumo	\$0.00	0.00	0.00	\$0.00
509	Otros Gastos	\$0.00	0.00	0.00	\$0.00
5591	Gastos de Ejercicios Anteriores	\$0.00	0.00	0.00	\$0.00
5592	Pérdidas por Responsabilidades	\$0.00	0.00	0.00	\$0.00
5593	Bonificaciones y Descuentos Otorgados	\$0.00	0.00	0.00	\$0.00
5594	Diferencias por Tipo de Cambio Negativas	\$0.00	0.00	0.00	\$0.00
5595	Diferencias de Cotizaciones Negativas en Valores Negociables	\$0.00	0.00	0.00	\$0.00
5596	Resultado por Posición Monetaria	\$0.00	0.00	0.00	\$0.00
5597	Pérdidas por Participación Patrimonial	\$0.00	0.00	0.00	\$0.00
5598	Diferencias por Reestructuración de Deuda Pública Negativas	\$0.00	0.00	0.00	\$0.00
5599	Otros Gastos Varios	\$0.00	0.00	0.00	\$0.00
56	Inversión Pública	\$0.00	0.00	0.00	\$0.00
561	Inversión Pública no Capitalizable	\$0.00	0.00	0.00	\$0.00
5611	Construcción en Bienes no Capitalizable	\$0.00	0.00	0.00	\$0.00
	<b>TOTAL MOVIMIENTOS</b>	<b>\$0.00</b>	<b>149,687,603.68</b>	<b>149,687,603.68</b>	<b>\$0.00</b>

Bajo protesta de decir verdad declaramos que los Estados Financieros y sus notas, son razonablemente correctos y son responsabilidad del emisor.

**DR. ELPIDIO PÉREZ VALDÉS**  
 SUBDIRECTOR DE SERVICIOS ADMINISTRATIVOS

**MP SARILÚ CÁRDENAS RODRÍGUEZ**  
 DIRECTORA DE PLANEACIÓN Y VINCULACIÓN

**DR. LUIS CARLOS LONGARES VIDAL**  
 DIRECTOR GENERAL



**INSTITUTO TECNOLÓGICO DE ESTUDIOS SUPERIORES DE LA REGIÓN CARBONÍFERA)**  
**Instituto Tecnológico de Estudios Superiores de la Región Carbonífera**  
**Balanza de Comprobación - Cuentas de Orden**  
 Del 01 de octubre al 31 de diciembre de 2024  
 (PESOS)



**Estado de Coahuila**

Nivel 4

CUENTA	DESCRIPCIÓN	SALDO INICIAL	DEBE	HABER	SALDO FINAL
7	CUENTAS DE ORDEN CONTABLES	\$0.00			\$0.00
71	Valores	\$0.00		0.00	\$0.00
711	Valores En Custodia	\$0.00		0.00	\$0.00
712	Custodia De Valores	\$0.00		0.00	\$0.00
713	Instrumentos De Crédito Prestados A Formadores De Mercado	\$0.00		0.00	\$0.00
714	Préstamo De Instrumentos De Crédito A Formadores De Mercado Y Su Garantía	\$0.00		0.00	\$0.00
715	Instrumentos De Crédito Recibidos En Garantía De Los Formadores De Mercado	\$0.00		0.00	\$0.00
716	Garantía De Créditos Recibidos De Los Formadores De Mercado	\$0.00		0.00	\$0.00
72	Emisión De Obligaciones	\$0.00		0.00	\$0.00
721	Autorización Para La Emisión De Bonos, Títulos Y Valores De La Deuda Pública Interna	\$0.00		0.00	\$0.00
722	Autorización Para La Emisión De Bonos, Títulos Y Valores De La Deuda Pública Externa	\$0.00		0.00	\$0.00
723	Emissiones Autorizadas De La Deuda Pública Interna Y Externa	\$0.00		0.00	\$0.00
724	Suscripción De Contratos De Préstamos Y Otras Obligaciones De La Deuda Pública Interna	\$0.00		0.00	\$0.00
725	Suscripción De Contratos De Préstamos Y Otras Obligaciones De La Deuda Pública Externa	\$0.00		0.00	\$0.00
726	Contratos De Préstamos Y Otras Obligaciones De La Deuda Pública Interna Y Externa	\$0.00		0.00	\$0.00
73	Avales Y Garantías	\$0.00		0.00	\$0.00
731	Avales Autorizados	\$0.00		0.00	\$0.00
732	Avales Firmados	\$0.00		0.00	\$0.00
733	Fianzas Y Garantías Recibidas Por Deudas A Cobrar	\$0.00		0.00	\$0.00
734	Fianzas Y Garantías Recibidas	\$0.00		0.00	\$0.00
735	Fianzas Otorgadas Para Respaldo Obligaciones No Fiscales Del Gobierno	\$0.00		0.00	\$0.00
736	Fianzas Otorgadas Del Gobierno Para Respaldo Obligaciones No Fiscales	\$0.00		0.00	\$0.00
74	Juicios	\$0.00		0.00	\$0.00
741	Demandas Judiciales en Proceso de Resolución	\$0.00		0.00	\$0.00
742	Resolución De Demandas En Proceso Judicial	\$0.00		0.00	\$0.00
75	Inversión Mediante Proyectos Para Prestación De Servicios (Pps) Y Similares	\$0.00		0.00	\$0.00
751	Contratos Para Inversión Mediante Proyectos Para Prestación De Servicios (Pps) Y Similares	\$0.00		0.00	\$0.00
752	Inversión Pública Contratada Mediante Proyectos Para Prestación De Servicios (Pps) Y Similares	\$0.00		0.00	\$0.00
76	Bienes Concesionados o en Comodato	\$0.00		0.00	\$0.00
761	Bienes Bajo Contrato En Concesión	\$0.00		0.00	\$0.00
762	Contrato De Concesión Por Bienes	\$0.00		0.00	\$0.00
763	Bienes Bajo Contrato En Comodato	\$0.00		0.00	\$0.00
764	Contrato De Comodato Por Bienes	\$0.00		0.00	\$0.00
77	Ingresos (Cuenta Fuente)	\$116,882,248.44		0.00	\$116,882,248.44
770	Ingresos (Cuenta Puesto)	\$116,882,248.44		0.00	\$116,882,248.44

*[Handwritten signatures and initials]*



**INSTITUTO TECNOLÓGICO DE ESTUDIOS SUPERIORES DE LA REGIÓN CARBONÍFERA)**  
**Instituto Tecnológico de Estudios Superiores de la Región Carbonífera**  
**Balanza de Comprobación - Cuentas de Orden**  
 Del 01 de octubre al 31 de diciembre de 2024  
 (PESOS)



**Estado de Coahuila**

Nivel 4

CUENTA	DESCRIPCIÓN	SALDO INICIAL	DEBE	HABER	SALDO FINAL
7701	Ingresos en Tránsito	\$0.00		0.00	\$0.00
7702	Ingresos Pendientes por Adeudos de la Federación	\$0.00		0.00	\$0.00
7703	Ingresos Pendientes por Adeudo del Estado	\$116,882,248.44		0.00	\$116,882,248.44
78	Adeudo (Cuenta Puente)	-\$116,882,248.44		0.00	-\$116,882,248.44
780	Adeudo (Cuenta Puente)	-\$116,882,248.44		0.00	-\$116,882,248.44
7801	Adeudo de Alumnos Externos	\$0.00		0.00	\$0.00
7802	Adeudos de la Federación	\$0.00		0.00	\$0.00
7803	Adeudos del Estado	-\$116,882,248.44		0.00	-\$116,882,248.44
<b>TOTAL MOVIMIENTOS</b>		<b>\$0.00</b>		<b>0.00</b>	<b>\$0.00</b>

Bajo protesta de decir verdad declaramos que los Estados Financieros y sus notas, son razonablemente correctos y son responsabilidad del emisor.

*[Signature]*

C. P. E. PÉDRO PÉREZ VALDÉS  
 SUBDIRECTOR DE SERVICIOS ADMINISTRATIVOS

*[Signature]*  
 M. P. SARILÚ CARDENAS RODRIGUEZ  
 DIRECTORA DE PLANEACION Y VINCULACION

DR. LUIS CARLOS LONGARES VIDAL  
 DIRECTOR GENERAL



**INSTITUTO TECNOLÓGICO DE ESTUDIOS SUPERIORES DE LA REGIÓN CARBONÍFERA)**  
**Instituto Tecnológico de Estudios Superiores de la Región Carbonífera**  
**Balanza de Comprobación - Cuentas de Orden Presupuestales**  
 Del 01 de octubre al 31 de diciembre de 2024  
 (PESOS)



**Estado de Coahuila**

Nivel 4

CUENTA	DESCRIPCIÓN	SALDO INICIAL	DEBE	HABER	SALDO FINAL
0	CUENTAS DE ORDEN PRESUPUESTARIAS	\$0.00	330,457,067.52	330,457,067.52	\$0.00
81	Ley De Ingresos	\$0.00	58,786,366.92	58,786,366.92	\$0.00
811	Ley De Ingresos Estimada	\$117,366,881.34	0.00	0.00	\$117,366,881.34
811-5	Ley de Ingresos Estimada - Productos	\$693,600.00	0.00	0.00	\$693,600.00
811-7	Ley de Ingresos Estimada - Ingresos por Venta de Bienes, Prestación de Servicios y Otros Ingresos	\$16,279,541.16	0.00	0.00	\$16,279,541.16
811-8	Ley de Ingresos Estimada - Participaciones, Aportaciones, Convenios, Incentivos Derivados de la Colaboración Fiscal y Fondos Distintos de Aportaciones	\$100,393,740.18	0.00	0.00	\$100,393,740.18
812	Ley De Ingresos Por Ejecutar	\$29,002,433.72	28,349,073.46	868,220.00	\$921,670.26
812-5	Ley de Ingresos por Ejecutar - Productos	\$398,896.58	103,975.22	0.00	\$294,920.34
812-7	Ley de Ingresos por Ejecutar - Ingresos por Venta de Bienes, Prestación de Servicios y Otros Ingresos	\$1,587,463.94	960,814.04	0.00	\$626,649.90
812-8	Ley de Ingresos por Ejecutar - Participaciones, Aportaciones, Convenios, Incentivos Derivados de la Colaboración Fiscal y Fondos Distintos de Aportaciones	\$27,018,064.22	27,884,284.20	868,220.00	\$0.02
813	Modificaciones A La Ley De Ingresos Estimada	\$-3,491,234.18	868,220.00	0.00	\$-2,623,014.18
813-5	Modificaciones a la Ley de Ingresos Estimada - Productos	\$0.00	0.00	0.00	\$0.00
813-7	Modificaciones a la Ley de Ingresos Estimada - Ingresos por Venta de Bienes, Prestación de Servicios y Otros Ingresos	\$0.00	0.00	0.00	\$0.00
813-8	Modificaciones A La Ley De Ingresos Estimada - Participaciones, Aportaciones, Convenios, Incentivos Derivados de la Colaboración Fiscal y Fondos Distintos de Aportaciones	\$-3,491,234.18	868,220.00	0.00	\$-2,623,014.18
814	Ley De Ingresos Derengada	\$0.00	28,949,073.46	28,949,073.46	\$0.00
814-5	Ley de Ingresos Derengada - Productos	\$0.00	103,975.22	103,975.22	\$0.00
814-7	Ley de Ingresos Derengada - Ingresos por Venta de Bienes, Prestación de Servicios y Otros Ingresos	\$0.00	960,814.04	960,814.04	\$0.00
814-8	Ley de Ingresos Derengada - Participaciones, Aportaciones, Convenios, Incentivos Derivados de la Colaboración Fiscal y Fondos Distintos de Aportaciones	\$0.00	27,884,284.20	27,884,284.20	\$0.00
815	Ley De Ingresos Recaudada	\$84,873,223.44	0.00	28,949,073.46	\$113,822,296.90
815-5	Ley de Ingresos Recaudada - Productos	\$264,704.44	0.00	103,975.22	\$368,679.66
815-7	Ley de Ingresos Recaudada - Ingresos por Venta de Bienes, Prestación de Servicios y Otros Ingresos	\$14,692,077.22	0.00	960,814.04	\$15,652,891.26
815-8	Ley de Ingresos Recaudada - Participaciones, Aportaciones, Convenios, Incentivos Derivados de la Colaboración Fiscal y Fondos Distintos de Aportaciones	\$69,876,441.78	0.00	27,884,284.20	\$97,770,725.98
82	Presupuesto De Egresos	\$9.00	271,690,720.60	271,690,720.60	\$0.00
821	Presupuesto De Egresos Aprobado	\$117,366,881.34	0.00	0.00	\$117,366,881.34
821-10000	Presupuesto de Egresos Aprobado - Servicios Personales	\$97,986,363.58	0.00	0.00	\$97,986,363.58
821-20000	Presupuesto de Egresos Aprobado - Materiales y Suministros	\$4,437,317.00	0.00	0.00	\$4,437,317.00
821-30000	Presupuesto de Egresos Aprobado - Servicios Generales	\$9,795,634.00	0.00	0.00	\$9,795,634.00
821-40000	Presupuesto de Egresos Aprobado - Transferencias, Asignaciones, Subsidios y Otros Ayudes	\$1,358,800.00	0.00	0.00	\$1,358,800.00
821-50000	Presupuesto de Egresos Aprobado - Bienes Muebles, Inmuebles e Intangibles	\$1,496,300.00	0.00	0.00	\$1,496,300.00
821-60000	Presupuesto De Egresos Aprobado - Inversión Pública	\$2,290,266.76	0.00	0.00	\$2,290,266.76
822	Presupuesto De Egresos Por Ejecutar	\$45,915,838.76	69,287,660.76	102,017,197.76	\$13,166,402.74

*Dulcinea*

*[Signature]*



**INSTITUTO TECNOLÓGICO DE ESTUDIOS SUPERIORES DE LA REGIÓN CARBONÍFERA)**  
**Instituto Tecnológico de Estudios Superiores de la Región Carbonífera**  
**Balanza de Comprobación - Cuentas de Orden Presupuestales**  
 Del 01 de octubre al 31 de diciembre de 2024  
 (PESOS)



**Estado de Coahuila**

CUENTA	DESCRIPCIÓN	SALDO INICIAL	DEBE	HABER	SALDO FINAL
822-10000	Presupuesto de Egresos por Ejercer - Servicios Personales	\$30,377,979.62	49,213,126.96	75,852,864.13	\$12,238,222.65
822-20000	Presupuesto de Egresos por Ejercer - Materiales y Suministros	\$390,106.36	1,455,411.77	1,722,421.92	\$123,096.23
822-30000	Presupuesto de Egresos por Ejercer - Servicios Generales	\$1,700,503.53	4,608,454.01	5,615,993.53	\$652,964.01
822-40000	Presupuesto de Egresos por Ejercer - Transferencias, Asignaciones, Subsidios y Otras Ayudas	\$98,420.00	64,545.36	81,649.64	\$61,316.72
822-50000	Presupuesto de Egresos por Ejercer - Bienes Muebles, Inmuebles e Intangibles	\$2,874,780.52	9,614,636.39	12,489,416.91	\$0.00
822-60000	Presupuesto de Egresos por Ejercer - Inversión Pública	\$1,974,149.51	4,311,486.27	6,254,831.65	\$30,804.13
<b>823</b>	<b>Modificaciones Al Presupuesto De Egresos Aprobado</b>	<b>-\$3,371,234.18</b>	<b>68,518,440.76</b>	<b>69,287,660.76</b>	<b>-\$2,623,014.18</b>
823-10000	Modificaciones al Presupuesto de Egresos Aprobado - Servicios Personales	-\$2,499,370.66	49,359,109.61	49,213,126.96	-\$2,645,353.51
823-20000	Modificaciones al Presupuesto de Egresos Aprobado - Materiales y Suministros	-\$1,129,736.15	1,017,910.24	1,455,411.77	-\$692,234.62
823-30000	Modificaciones al Presupuesto de Egresos Aprobado - Servicios Generales	-\$2,108,377.46	3,157,061.63	4,608,454.01	-\$657,005.28
823-40000	Modificaciones al Presupuesto de Egresos Aprobado - Transferencias, Asignaciones, Subsidios y Otras Ayudas	\$548,272.91	50,709.52	64,545.36	\$562,108.75
823-50000	Modificaciones al Presupuesto de Egresos Aprobado - Bienes Muebles, Inmuebles e Intangibles	\$1,972,064.14	10,603,143.29	9,614,636.39	\$963,537.24
823-60000	Modificaciones al Presupuesto de Egresos Aprobado - Inversión Pública	-\$154,096.76	4,311,486.27	4,311,486.27	-\$154,096.76
<b>824</b>	<b>Presupuesto De Egresos Comprometido</b>	<b>\$0.00</b>	<b>33,497,757.02</b>	<b>33,497,757.02</b>	<b>\$0.00</b>
824-10000	Presupuesto de Egresos Comprometido - Servicios Personales	\$0.00	26,493,774.02	26,493,774.02	\$0.00
824-20000	Presupuesto de Egresos Comprometido - Materiales y Suministros	\$0.00	704,511.68	704,511.68	\$0.00
824-30000	Presupuesto de Egresos Comprometido - Servicios Generales	\$0.00	2,458,911.70	2,458,911.70	\$0.00
824-40000	Presupuesto de Egresos Comprometido - Transferencias, Asignaciones, Subsidios y Otras Ayudas	\$0.00	30,940.12	30,940.12	\$0.00
824-50000	Presupuesto de Egresos Comprometido - Bienes Muebles, Inmuebles e Intangibles	\$0.00	1,866,273.62	1,866,273.62	\$0.00
824-60000	Presupuesto de Egresos Comprometido - Inversión Pública	\$0.00	1,943,345.38	1,943,345.38	\$0.00
<b>825</b>	<b>Presupuesto De Egresos Devengado</b>	<b>\$0.00</b>	<b>33,497,757.02</b>	<b>33,497,757.02</b>	<b>\$0.00</b>
825-10000	Presupuesto de Egresos Devengado - Servicios Personales	\$0.00	26,493,774.02	26,493,774.02	\$0.00
825-20000	Presupuesto de Egresos Devengado - Materiales y Suministros	\$0.00	704,511.68	704,511.68	\$0.00
825-30000	Presupuesto de Egresos Devengado - Servicios Generales	\$0.00	2,458,911.70	2,458,911.70	\$0.00
825-40000	Presupuesto de Egresos Devengado - Transferencias, Asignaciones, Subsidios y Otras Ayudas	\$0.00	30,940.12	30,940.12	\$0.00
825-50000	Presupuesto de Egresos Devengado - Bienes Muebles, Inmuebles e Intangibles	\$0.00	1,866,273.62	1,866,273.62	\$0.00
825-60000	Presupuesto de Egresos Devengado - Inversión Pública	\$0.00	1,943,345.38	1,943,345.38	\$0.00
<b>826</b>	<b>Presupuesto De Egresos Ejercido</b>	<b>\$61,102.00</b>	<b>33,497,757.02</b>	<b>33,419,348.02</b>	<b>\$178,511.00</b>
826-10000	Presupuesto de Egresos Ejercido - Servicios Personales	\$0.00	26,493,774.02	26,493,774.02	\$0.00
826-20000	Presupuesto de Egresos Ejercido - Materiales y Suministros	\$1,362.00	704,511.68	705,903.68	\$0.00
826-30000	Presupuesto de Egresos Ejercido - Servicios Generales	\$69,710.00	2,458,911.70	2,370,190.70	\$178,511.00
826-40000	Presupuesto de Egresos Ejercido - Transferencias, Asignaciones, Subsidios y Otras Ayudas	\$0.00	30,940.12	30,940.12	\$0.00
826-50000	Presupuesto de Egresos Ejercido - Bienes Muebles, Inmuebles e Intangibles	\$0.00	1,866,273.62	1,866,273.62	\$0.00
826-60000	Presupuesto de Egresos Ejercido - Inversión Pública	\$0.00	1,943,345.38	1,943,345.38	\$0.00

*[Handwritten signature]*

*[Handwritten signature]*

*[Handwritten signature]*



**INSTITUTO TECNOLÓGICO DE ESTUDIOS SUPERIORES DE LA REGIÓN CARBONÍFERA)**  
**Instituto Tecnológico de Estudios Superiores de la Región Carbonífera**  
**Balanza de Comprobación - Cuentas de Orden Presupuestales**  
 Del 01 de octubre al 31 de diciembre de 2024  
 (PESOS)



**Estado de Coahuila**


Nivel 4

CUENTA	DESCRIPCIÓN	SALDO INICIAL	DEBE	HABER	SALDO FINAL
827	Presupuesto De Egresos Pagado	\$67,988,605.40	33,419,348.02	0.00	\$101,398,953.42
827-10000	Presupuesto de Egresos Pagado - Servicios Personales	\$58,809,012.90	28,493,774.52	0.00	\$83,102,787.42
827-20000	Presupuesto de Egresos Pagado - Materiales y Suministros	\$2,916,082.47	705,903.68	0.00	\$3,621,986.15
827-30000	Presupuesto de Egresos Pagado - Servicios Generales	\$5,997,043.01	2,370,110.70	0.00	\$8,267,153.71
827-40000	Presupuesto de Egresos Pagado - Transferencias, Asignaciones, Subsidios y Otras Ayudas	\$1,808,652.91	30,940.12	0.00	\$1,839,593.03
827-50000	Presupuesto de Egresos Pagado - Bienes Muebles, Inmuebles e Intangibles	\$595,703.62	1,866,273.62	0.00	\$2,462,057.24
827-60000	Presupuesto de Egresos Pagado - Inversión Pública	\$162,030.49	1,943,345.36	0.00	\$2,155,375.87
	<b>TOTAL MOVIMIENTOS</b>	<b>\$0.00</b>	<b>330,457,087.52</b>	<b>330,457,087.52</b>	<b>\$0.00</b>

Bajo protesta de decir verdad declaramos que los Estados Financieros y sus notas, son razonablemente correctos y son responsabilidad del emisor.

  
 C.P. ELPIDIO PÉREZ VALDÉS  
 SUBDIRECTOR DE SERVICIOS ADMINISTRATIVOS

  
 M.P. SARILÚ CÁRDENAS RODRÍGUEZ  
 DIRECTORA DE PLANEACIÓN Y VINCULACIÓN

  
 DR. LUIS CARLOS LONGARES VIDAL  
 DIRECTOR GENERAL





**Educación**  
Secretaría de Educación Pública



TECNOLÓGICO  
NACIONAL DE MÉXICO

**COAHUILA**  
PA' DELANTE



**SEDU**  
Secretaría de  
Educación



Instituto Tecnológico de Estudios Superiores de la  
Región Carbonífera  
Dirección General  
Subdirección académica

# INFORMACIÓN CONTABLE

## XIX.- BALANZA DE COMPROBACIÓN



**2025**  
Año de  
La Mujer  
Indígena



Carretera 57 km 120, Aguilita Coahuila.  
e-mail: tec@rcarbonifera.tecnm.mx.

C.P. 26950 Tels. (861) 613 4032  
<https://www.itesrc.edu.mx>



**INSTITUTO TECNOLÓGICO DE ESTUDIOS SUPERIORES DE LA REGIÓN CARBONÍFERA)**  
**Instituto Tecnológico de Estudios Superiores de la Región Carbonífera**  
**Balanza de Comprobación - Cuentas Contables**  
 Del 01 de enero al 31 de diciembre de 2024  
 (PESOS)



**Estado de Coahuila**

Nivel 4

CUENTA	DESCRIPCIÓN	SALDO INICIAL	DEBE	HABER	SALDO FINAL
1	ACTIVO	\$30,879,018.06	277,808,947.06	263,786,485.08	\$44,892,470.04
11	Activo Circulante	\$4,901,904.33	270,464,083.64	258,101,083.18	\$17,264,994.79
111	Efectivo y Equivalentes	\$4,901,713.03	185,286,339.83	142,824,146.07	\$17,243,994.79
1111	Efectivo	\$0.00	14,000.00	14,000.00	\$0.00
1112	Bancos/Tesorería	\$3,974,345.19	146,980,234.20	134,530,061.38	\$16,424,521.01
1113	Bancos/Depositos y Otros	\$0.00	0.00	0.00	\$0.00
1114	Inversiones Temporales (Hasta 3 Meses)	\$827,363.84	8,252,105.63	8,380,086.69	\$809,382.78
1115	Fondos con Alocación Específica	\$0.00	0.00	0.00	\$0.00
1116	Depositos de Fondos de Terceros en Garantía y/o Administración	\$0.00	0.00	0.00	\$0.00
1119	Otros Efectivos y Equivalentes	\$0.00	0.00	0.00	\$0.00
112	Derechos a Recibir Efectivo o Equivalentes	\$191.30	115,046,486.05	115,046,897.35	\$1,000.00
1121	Inversiones Financieras de Corto Plazo	\$0.00	0.00	0.00	\$0.00
1122	Cuentas por Cobrar a Corto Plazo	\$0.00	113,423,617.24	113,423,617.24	\$0.00
1123	Deudores Diversos por Cobrar a Corto Plazo	\$191.30	826,109.15	826,300.45	\$0.00
1124	Ingresos por Recuperar a Corto Plazo	\$0.00	398,678.65	398,678.66	\$0.00
1125	Deudores por Anticipos de la Tesorería a Corto Plazo	\$0.00	0.00	0.00	\$0.00
1126	Préstamos Otorgados a Corto Plazo	\$0.00	418,000.00	417,000.00	\$1,000.00
1129	Otros Derechos a Recibir Efectivo o Equivalentes a Corto Plazo	\$0.00	0.00	0.00	\$0.00
113	Derechos a Recibir Bienes o Servicios	\$6.00	111,347.76	111,347.76	\$0.00
1131	Anticipo a Proveedores por Adquisición de Bienes y Prestación de Servicios a Corto Plazo	\$0.00	111,347.76	111,347.76	\$0.00
1132	Anticipo a Proveedores por Adquisición de Bienes Inmuebles y Muebles a Corto Plazo	\$0.00	0.00	0.00	\$0.00
1133	Anticipo a Proveedores por Adquisición de Bienes Intangibles a Corto Plazo	\$0.00	0.00	0.00	\$0.00
1134	Anticipo a Contratistas por Obras Públicas a Corto Plazo	\$0.00	0.00	0.00	\$0.00
1139	Otros Derechos a Recibir Bienes o Servicios a Corto Plazo	\$0.00	0.00	0.00	\$0.00
114	Inventarios	\$0.00	0.00	0.00	\$0.00
1141	Inventario de Mercancías para Venta	\$0.00	0.00	0.00	\$0.00
1142	Inventario de Mercancías Terminadas	\$0.00	0.00	0.00	\$0.00
1143	Inventario de Mercancías en Proceso de Elaboración	\$0.00	0.00	0.00	\$0.00
1144	Inventario de Materias Primas, Materiales y Suministros para Producción	\$0.00	0.00	0.00	\$0.00
1146	Bienes en Tránsito	\$0.00	0.00	0.00	\$0.00
115	Almacenes	\$0.00	0.00	0.00	\$0.00
1151	Almacén de Materiales y Suministros de Consumo	\$0.00	0.00	0.00	\$0.00
116	Estimación por Pérdida o Deterioro de Activos Circulantes	\$0.00	0.00	0.00	\$0.00
1161	Estimaciones para Cuentas Incobrables por Derechos a Recibir Efectivo o Equivalentes	\$0.00	0.00	0.00	\$0.00
1162	Estimación por Deterioro de Inventarios	\$0.00	0.00	0.00	\$0.00

*[Handwritten signature]*

*[Handwritten signature]*



**INSTITUTO TECNOLÓGICO DE ESTUDIOS SUPERIORES DE LA REGIÓN CARBONÍFERA)**  
**Instituto Tecnológico de Estudios Superiores de la Región Carbonífera**  
**Balanza de Comprobación - Cuentas Contables**  
 Del 01 de enero al 31 de diciembre de 2024  
 (PESOS)



**Estado de Coahuila**

Nivel 4

CUENTA	DESCRIPCIÓN	SALDO INICIAL	DEBE	HABER	SALDO FINAL
119	Otros Activos Circulantes	\$0.00	0.00	0.00	\$0.00
1191	Valores en Garantía	\$0.00	0.00	0.00	\$0.00
1192	Bienes en Garantía (Excluye Depósitos de Fondos)	\$0.00	0.00	0.00	\$0.00
1193	Bienes Derivados de Embargos, Decomisos, Aseguramientos y Dación en Pago	\$0.00	0.00	0.00	\$0.00
1194	Adquisición con Fondos de Terceros	\$0.00	0.00	0.00	\$0.00
12	Activo No Circulante	\$25,988,113.73	7,344,853.42	5,685,401.90	\$27,627,565.25
123	Inversiones Financieras a Largo Plazo	\$0.00	0.00	0.00	\$0.00
1211	Inversiones a Largo Plazo	\$0.00	0.00	0.00	\$0.00
1212	Títulos y Valores a Largo Plazo	\$0.00	0.00	0.00	\$0.00
1213	Fideicomisos, Mandatos y Contratos Analógicos	\$0.00	0.00	0.00	\$0.00
1214	Participaciones y Aportaciones de Capital	\$0.00	0.00	0.00	\$0.00
122	Derechos a Recibir Efectivo o Equivalentes a Largo Plazo	\$0.00	0.00	0.00	\$0.00
1221	Documentos por Cobrar a Largo Plazo	\$0.00	0.00	0.00	\$0.00
1222	Deudores Diverse a Largo Plazo	\$0.00	0.00	0.00	\$0.00
1223	Ingresos por Recuperar a Largo Plazo	\$0.00	0.00	0.00	\$0.00
1224	Préstamos Otorgados a Largo Plazo	\$0.00	0.00	0.00	\$0.00
1229	Otros Derechos a Recibir Efectivo o Equivalentes a Largo Plazo	\$0.00	0.00	0.00	\$0.00
123	Bienes Inmuebles, Infraestructura y Construcciones en Proceso	\$25,985,397.16	4,882,796.18	2,777,420.31	\$31,670,773.03
1231	Terrenos	\$3,346,500.00	0.00	0.00	\$3,346,500.00
1232	Viviendas	\$0.00	0.00	0.00	\$0.00
1233	Edificios no Habitacionales	\$25,546,897.12	2,777,420.31	0.00	\$38,304,273.03
1234	Infraestructura	\$0.00	0.00	0.00	\$0.00
1235	Construcciones en Proceso en Bienes de Dominio Público	\$0.00	0.00	0.00	\$0.00
1236	Construcciones en Proceso en Bienes Propios	\$672,044.44	2,310,375.87	2,777,420.31	\$0.00
1239	Otros Bienes Inmuebles	\$0.00	0.00	0.00	\$0.00
124	Bienes Muebles	\$46,473,056.85	2,482,067.24	0.00	\$48,935,114.09
1241	Mobiliario y Equipo de Administración	\$12,817,281.30	1,773,379.64	0.00	\$14,590,650.54
1242	Mobiliario y Equipo Educativo y Recreativo	\$2,832,007.80	12,528.00	0.00	\$2,844,535.80
1243	Equipo e Instrumental Médico y de Laboratorio	\$74,169.17	0.00	0.00	\$74,169.17
1244	Vehículos y Equipo de Transporte	\$7,121,413.99	469,900.00	0.00	\$7,591,313.99
1245	Equipo de Defensa y Seguridad	\$0.00	0.00	0.00	\$0.00
1246	Maquinería, Otros Equipos y Herramientas	\$23,459,174.59	256,249.60	0.00	\$23,665,424.19
1247	Colecciones, Obras de Arte y Objetos Valiosos	\$69,028.00	0.00	0.00	\$69,028.00
1248	Activos Biológicos	\$0.00	0.00	0.00	\$0.00
125	Activos Intangibles	\$26,408.45	0.00	0.00	\$26,408.45

*[Firma]*

*[Firma]*

*[Firma]*



**INSTITUTO TECNOLÓGICO DE ESTUDIOS SUPERIORES DE LA REGIÓN CARBONÍFERA)**  
**Instituto Tecnológico de Estudios Superiores de la Región Carbonífera**  
**Balanza de Comprobación - Cuentas Contables**  
 Del 01 de enero al 31 de diciembre de 2024  
 (PESOS)



**Estado de Coahuila**

Nivel 4

CUENTA	DESCRIPCIÓN	SALDO INICIAL	DEBE	HABER	SALDO FINAL
1251	Software	\$26,408.45	0.00	0.00	\$26,408.45
1252	Patentes, Marcas y Derechos	\$0.00	0.00	0.00	\$0.00
1253	Concesiones y Franquicias	\$0.00	0.00	0.00	\$0.00
1254	Licencias	\$0.00	0.00	0.00	\$0.00
1259	Otros Activos Intangibles	\$0.00	0.00	0.00	\$0.00
126	Depreciación, Deterioro y Amortización Acumulada de Bienes	-\$60,096,748.73	0.00	2,907,981.99	-\$53,004,730.32
1261	Depreciación Acumulada de Bienes Inmuebles	-\$9,598,716.15	0.00	866,223.72	-\$10,463,939.87
1262	Depreciación Acumulada de Infraestructura	\$0.00	0.00	0.00	\$0.00
1263	Depreciación Acumulada de Bienes Muebles	-\$40,471,624.12	0.00	2,042,757.87	-\$42,514,381.99
1264	Deterioro Acumulado de Bienes	\$0.00	0.00	0.00	\$0.00
1265	Amortización Acumulada de Activos Intangibles	-\$26,408.46	0.00	0.00	-\$26,408.46
127	Activos Diferidos	\$5.00	0.00	0.00	\$5.00
1271	Estudios, Formulación y Evaluación de Proyectos	\$0.00	0.00	0.00	\$0.00
1272	Derechos Sobre Bienes en Régimen de Arrendamiento Financiero	\$0.00	0.00	0.00	\$0.00
1273	Gastos Pagados por Adelantado a Largo Plazo	\$0.00	0.00	0.00	\$0.00
1274	Anticipos a Largo Plazo	\$0.00	0.00	0.00	\$0.00
1275	Beneficios al Retiro de Empleados Pagados por Adelantado	\$0.00	0.00	0.00	\$0.00
1279	Otros Activos Diferidos	\$0.00	0.00	0.00	\$0.00
128	Estimación por Pérdida o Deterioro de Activos no Circulantes	\$0.00	0.00	0.00	\$0.00
1281	Estimaciones por Pérdida de Cuentas Incoobrables de Documentos por Cobrar a Largo Plazo	\$0.00	0.00	0.00	\$0.00
1282	Estimaciones por Pérdida de Cuentas Incoobrables de Deudores Diversos por Cobrar a Largo Plazo	\$0.00	0.00	0.00	\$0.00
1283	Estimaciones por Pérdida de Cuentas Incoobrables de Ingresos por Cobrar a Largo Plazo	\$0.00	0.00	0.00	\$0.00
1284	Estimaciones por Pérdida de Cuentas Incoobrables de Prestamos Otorgados a Largo Plazo	\$0.00	0.00	0.00	\$0.00
1289	Estimaciones por Pérdida de Otras Cuentas Incoobrables a Largo Plazo	\$0.00	0.00	0.00	\$0.00
129	Otros Activos no Circulantes	\$0.00	0.00	0.00	\$0.00
1291	Bienes en Concesión	\$0.00	0.00	0.00	\$0.00
1292	Bienes en Arrendamiento Financiero	\$0.00	0.00	0.00	\$0.00
1293	Bienes en Comodato	\$0.00	0.00	0.00	\$0.00
2	PASIVO				
21	Pasivo Circulante	\$12,400,800.53	131,482,026.46	131,746,441.23	\$14,857,219.30
211	Cuentas por Pagar a Corto Plazo	\$12,400,800.53	131,482,026.46	131,746,441.23	\$14,857,219.30
2111	Servicios Personales por Pagar a Corto Plazo	\$4,013,571.93	131,446,320.46	131,626,960.23	\$4,166,219.30
2112	Proveedores por Pagar a Corto Plazo	\$0.00	\$1,783,021.41	\$1,783,021.41	\$0.00
2113	Contratistas por Obras Públicas por Pagar a Corto Plazo	\$133,428.63	15,628,698.17	15,073,686.32	\$176,510.77
2114	Participaciones y Aportaciones por Pagar a Corto Plazo	\$0.00	2,094,660.73	2,094,660.73	\$0.00
		\$0.00	0.00	0.00	\$0.00



**INSTITUTO TECNOLÓGICO DE ESTUDIOS SUPERIORES DE LA REGIÓN CARBONÍFERA)**  
**Instituto Tecnológico de Estudios Superiores de la Región Carbonífera**  
**Balanza de Comprobación - Cuentas Contables**  
 Del 01 de enero al 31 de diciembre de 2024  
 (PESOS)



**Estado de Coahuila**

Nivel 4

CUENTA	DESCRIPCIÓN	SALDO INICIAL	DEBE	HABER	SALDO FINAL
2115	Transferencias Otorgadas por Pagar a Corto Plazo	\$0.00	225,900.00	225,900.00	\$0.00
2116	Intereses, Comisiones y Otros Gastos de la Deuda Pública por Pagar a Corto Plazo	\$0.00	0.00	0.00	\$0.00
2117	Retenciones y Contribuciones por Pagar a Corto Plazo	\$3,850,142.91	61,665,604.63	61,615,170.25	\$4,009,708.53
2118	Devoluciones de la Ley de Ingresos por Pagar a Corto Plazo	\$0.00	64,787.46	64,787.46	\$0.00
2119	Otras Cuentas por Pagar a Corto Plazo	\$0.00	-337,451.94	-337,451.94	\$0.00
212	Documentos por Pagar a Corto Plazo	\$0.00	0.00	0.00	\$0.00
2121	Documentos Comerciales por Pagar a Corto Plazo	\$0.00	0.00	0.00	\$0.00
2122	Documentos Con Contratos por Otras Públicas por Pagar a Corto Plazo	\$0.00	0.00	0.00	\$0.00
2129	Otros Documentos por Pagar a Corto Plazo	\$0.00	0.00	0.00	\$0.00
213	Porción a Corto Plazo de la Deuda Pública a Largo Plazo	\$0.00	0.00	0.00	\$0.00
2131	Porción a Corto Plazo de la Deuda Pública Interna	\$0.00	0.00	0.00	\$0.00
2132	Porción a Corto Plazo de la Deuda Pública Externa	\$0.00	0.00	0.00	\$0.00
2133	Porción a Corto Plazo de Arrendamiento Financiero	\$0.00	0.00	0.00	\$0.00
214	Títulos y Valores a Corto Plazo	\$0.00	0.00	0.00	\$0.00
2141	Títulos y Valores de la Deuda Pública Interna a Corto Plazo	\$0.00	0.00	0.00	\$0.00
2142	Títulos y Valores de la Deuda Pública Externa a Corto Plazo	\$0.00	0.00	0.00	\$0.00
215	Pasivos Diferidos a Corto Plazo	\$0.00	0.00	0.00	\$0.00
2151	Ingresos Cobrados por Adelantado a Corto Plazo	\$0.00	0.00	0.00	\$0.00
2152	Intereses Cobrados por Adelantado a Corto Plazo	\$0.00	0.00	0.00	\$0.00
2159	Otros Pasivos Diferidos a Corto Plazo	\$0.00	0.00	0.00	\$0.00
216	Fondos y Bienes de Terceros en Garantía y/o Administración a Corto Plazo	\$0.00	0.00	0.00	\$0.00
2161	Fondos en Garantía a Corto Plazo	\$0.00	0.00	0.00	\$0.00
2162	Fondos en Administración a Corto Plazo	\$0.00	0.00	0.00	\$0.00
2163	Fondos Contingentes a Corto Plazo	\$0.00	0.00	0.00	\$0.00
2164	Fondos de Fideicomisos, Mandatos y Contratos Analógicos a Corto Plazo	\$0.00	0.00	0.00	\$0.00
2165	Otros Fondos de Terceros en Garantía y/o Administración a Corto Plazo	\$0.00	0.00	0.00	\$0.00
2166	Valores y Bienes en Garantía a Corto Plazo	\$0.00	0.00	0.00	\$0.00
217	Provisiones a Corto Plazo	\$8,387,225.00	45,706.00	2,127,473.00	\$10,468,994.00
2171	Provisión para Demandas y Juicios a Corto Plazo	\$0.00	0.00	0.00	\$0.00
2172	Provisión para Contingencias a Corto Plazo	\$0.00	0.00	0.00	\$0.00
2179	Otras Provisiones a Corto Plazo	\$8,387,225.00	45,706.00	2,127,473.00	\$10,468,994.00
218	Otros Pasivos a Corto Plazo	\$0.00	0.00	0.00	\$0.00
2191	Ingresos por Clasificar	\$0.00	0.00	0.00	\$0.00
2192	Reaudición por Participar	\$0.00	0.00	0.00	\$0.00
2199	Otros Pasivos Circulantes	\$0.00	0.00	0.00	\$0.00

*[Handwritten signature]*

*[Handwritten signature]*

*[Handwritten signature]*



**INSTITUTO TECNOLÓGICO DE ESTUDIOS SUPERIORES DE LA REGIÓN CARBONÍFERA)**  
**Instituto Tecnológico de Estudios Superiores de la Región Carbonífera**  
**Balanza de Comprobación - Cuentas Contables**  
 Del 01 de enero al 31 de diciembre de 2024  
 (PESOS)



**Estado de Coahuila**

Nivel 4

CUENTA	DESCRIPCIÓN	SALDO INICIAL	DEBE	HABER	SALDO FINAL
22	Pasivo No Circulante	\$0.00		0.00	\$0.00
221	Cuentas por Pagar a Largo Plazo	\$0.00		0.00	\$0.00
2211	Proveedores por Pagar a Largo Plazo	\$0.00		0.00	\$0.00
2212	Contratistas por Obras Públicas por Pagar a Largo Plazo	\$0.00		0.00	\$0.00
222	Documentos por Pagar a Largo Plazo	\$0.00		0.00	\$0.00
2221	Documentos Comerciales por Pagar a Largo Plazo	\$0.00		0.00	\$0.00
2222	Documentos con Contratistas por Obras Públicas por Pagar a Largo Plazo	\$0.00		0.00	\$0.00
2229	Otros Documentos por Pagar a Largo Plazo	\$0.00		0.00	\$0.00
223	Deuda Pública a Largo Plazo	\$0.00		0.00	\$0.00
2231	Títulos y Valores de la Deuda Pública Interna a Largo Plazo	\$0.00		0.00	\$0.00
2232	Títulos y Valores de la Deuda Pública Externa a Largo Plazo	\$0.00		0.00	\$0.00
2233	Préstamos de la Deuda Pública Interna por Pagar a Largo Plazo	\$0.00		0.00	\$0.00
2234	Préstamos de la Deuda Pública Externa por Pagar a Largo Plazo	\$0.00		0.00	\$0.00
2235	Arrendamiento Financiero por Pagar a Largo Plazo	\$0.00		0.00	\$0.00
224	Pasivos Diferidos a Largo Plazo	\$0.00		0.00	\$0.00
2241	Creditos Diferidos a Largo Plazo	\$0.00		0.00	\$0.00
2242	Intereses Cobrados por Adelantado a Largo Plazo	\$0.00		0.00	\$0.00
2249	Otros Pasivos Diferidos a Largo Plazo	\$0.00		0.00	\$0.00
225	Fondos y Bienes de Terceros en Garantía y/o Administración a Largo Plazo	\$0.00		0.00	\$0.00
2251	Fondos en Garantía a Largo Plazo	\$0.00		0.00	\$0.00
2252	Fondos en Administración a Largo Plazo	\$0.00		0.00	\$0.00
2253	Fondos Contingentes a Largo Plazo	\$0.00		0.00	\$0.00
2254	Fondos de Fideicomisos, Mandatos y Contratos Análogos a Largo Plazo	\$0.00		0.00	\$0.00
2255	Otros Fondos de Terceros en Garantía y/o Administración a Largo Plazo	\$0.00		0.00	\$0.00
2256	Valores y Bienes en Garantía a Largo Plazo	\$0.00		0.00	\$0.00
226	Provisiones a Largo Plazo	\$0.00		0.00	\$0.00
2261	Provisión para Demandas y Juicios a Largo Plazo	\$0.00		0.00	\$0.00
2262	Provisión para Pensiones a Largo Plazo	\$0.00		0.00	\$0.00
2263	Provisión para Contingencias a Largo Plazo	\$0.00		0.00	\$0.00
2269	Otras Provisiones a Largo Plazo	\$0.00		0.00	\$0.00
3	HACIENDA PÚBLICA/PATRIMONIO	\$18,469,217.83	76,320.78	0.00	\$18,392,897.04
31	Hacienda Pública/Patrimonio Contribuido	\$28,788,801.16	0.00	0.00	\$28,788,801.16
311	Aportaciones	\$32,071,213.76	0.00	0.00	\$32,071,213.76
312	Donaciones de Capital	\$0.00	0.00	0.00	\$0.00
313	Actualización de la Hacienda Pública/Patrimonio	-\$3,282,412.60	0.00	0.00	-\$3,282,412.60

*[Handwritten signature]*

*[Handwritten signature]*

*[Handwritten signature]*



**INSTITUTO TECNOLÓGICO DE ESTUDIOS SUPERIORES DE LA REGIÓN CARBONÍFERA)**  
**Instituto Tecnológico de Estudios Superiores de la Región Carbonífera**  
**Balanza de Comprobación - Cuentas Contables**  
 Del 01 de enero al 31 de diciembre de 2024  
 (PESOS)



**Estado de Coahuila**

Nivel 4

CUENTA	DESCRIPCIÓN	SALDO INICIAL	DEBE	HABER	SALDO FINAL
32	Hacienda Pública/Patrimonio Generado	-\$10,319,583.63	70,320.79	0.00	-\$10,389,904.42
321	Resultados del Ejercicio (Ahorro/Desahorro)	\$0.00	0.00	0.00	\$0.00
322	Resultados de Ejercicios Anteriores	\$7,001,050.99	0.00	0.00	\$7,001,050.99
323	Revaluos	\$0.00	0.00	0.00	\$0.00
3231	Revaluó de Bienes Inmuebles	\$0.00	0.00	0.00	\$0.00
3232	Revaluó de Bienes Muebles	\$0.00	0.00	0.00	\$0.00
3233	Revaluó de Bienes Intangibles	\$0.00	0.00	0.00	\$0.00
3239	Otros Revaluos	\$0.00	0.00	0.00	\$0.00
324	Reservas	\$0.00	0.00	0.00	\$0.00
3241	Reservas de Patrimonio	\$0.00	0.00	0.00	\$0.00
3242	Reservas Territoriales	\$0.00	0.00	0.00	\$0.00
3243	Reservas por Contingencias	\$0.00	0.00	0.00	\$0.00
325	Rectificaciones de Resultados de Ejercicios Anteriores	-\$17,320,634.62	70,320.79	0.00	-\$17,390,955.41
3251	Cambios en Políticas Contables	\$0.00	0.00	0.00	\$0.00
3252	Cambios por Errores Contables	-\$17,320,634.62	70,320.79	0.00	-\$17,390,955.41
33	Exceso o Insuficiencia en la Actualización de la Hacienda Pública/Patrimonio	\$0.00	0.00	0.00	\$0.00
331	Resultado por Posición Monetaria	\$0.00	0.00	0.00	\$0.00
332	Resultado por Tenencia de Activos no Monetarios	\$0.00	0.00	0.00	\$0.00
4	INGRESOS Y OTROS BENEFICIOS	\$0.00	0.00	113,865,004.90	\$113,865,004.90
41	Ingresos de Gestión	\$0.00	0.00	16,051,579.32	\$16,051,579.32
411	Impuestos	\$0.00	0.00	0.00	\$0.00
4111	Impuestos Sobre los Ingresos	\$0.00	0.00	0.00	\$0.00
4112	Impuestos Sobre el Patrimonio	\$0.00	0.00	0.00	\$0.00
4113	Impuestos Sobre la Producción, el Consumo y las Transacciones	\$0.00	0.00	0.00	\$0.00
4114	Impuestos al Comercio Exterior	\$0.00	0.00	0.00	\$0.00
4115	Impuestos Sobre Normas y Actividades	\$0.00	0.00	0.00	\$0.00
4116	Impuestos Ecológicos	\$0.00	0.00	0.00	\$0.00
4117	Acciones de Impuestos	\$0.00	0.00	0.00	\$0.00
4118	Impuestos no Comprendidos en la Ley de Ingresos Vigente, Causados en Ejercicios Fiscales Anteriores	\$0.00	0.00	0.00	\$0.00
4119	Pendientes de Liquidación o Pago	\$0.00	0.00	0.00	\$0.00
4119	Otros Impuestos	\$0.00	0.00	0.00	\$0.00
412	Cuotas y Aportaciones de Seguridad Social	\$0.00	0.00	0.00	\$0.00
4121	Aportaciones para Fondos de Vivienda	\$0.00	0.00	0.00	\$0.00
4122	Cuentas para la Seguridad Social	\$0.00	0.00	0.00	\$0.00
4123	Cuentas de Ahorro para el Retiro	\$0.00	0.00	0.00	\$0.00

*[Handwritten signature]*

*[Handwritten signature]*

*[Handwritten signature]*



**INSTITUTO TECNOLÓGICO DE ESTUDIOS SUPERIORES DE LA REGIÓN CARBONÍFERA)**  
**Instituto Tecnológico de Estudios Superiores de la Región Carbonífera**  
**Balanza de Comprobación - Cuentas Contables**  
 Del 01 de enero al 31 de diciembre de 2024  
 (PESOS)



**Estado de Coahuila**

Nivel 4

CUENTA	DESCRIPCIÓN	SALDO INICIAL	DEBE	HABER	SALDO FINAL
4124	Accesorios de Cuotas y Aportaciones de Seguridad Social	\$0.00	0.00	0.00	\$0.00
4129	Otras Cuotas y Aportaciones para la Seguridad Social	\$0.00	0.00	0.00	\$0.00
413	Contribuciones de Mejoras	\$0.00	0.00	0.00	\$0.00
4131	Contribuciones de Mejoras por Obras Públicas	\$0.00	0.00	0.00	\$0.00
4132	Contribuciones de Mejoras no Comprendidas en la Ley de Ingresos Vigente, Causadas en Ejercicios Fiscales Anteriores Pendientes de Liquidación o Pago	\$0.00	0.00	0.00	\$0.00
414	Derechos	\$0.00	0.00	0.00	\$0.00
4141	Derechos por el Uso, Goce, Aprovechamiento o Explotación de Bienes de Dominio Público	\$0.00	0.00	0.00	\$0.00
4143	Derechos por Prestación de Servicios	\$0.00	0.00	0.00	\$0.00
4144	Accesorios de Derechos	\$0.00	0.00	0.00	\$0.00
4145	Derechos no Comprendidos en la Ley de Ingresos Vigente, Causados en Ejercicios Fiscales Anteriores Pendientes de Liquidación o Pago	\$0.00	0.00	0.00	\$0.00
4149	Otros Derechos	\$0.00	0.00	0.00	\$0.00
415	Productos	\$0.00	0.00	0.00	\$0.00
4151	Productos	\$0.00	0.00	0.00	\$0.00
4154	Productos no Comprendidos en la Ley de Ingresos Vigente, Causados en Ejercicios Fiscales Anteriores Pendientes de Liquidación o Pago	\$0.00	0.00	0.00	\$0.00
416	Aprovechamientos	\$0.00	0.00	0.00	\$0.00
4162	Multas	\$0.00	0.00	0.00	\$0.00
4163	Indemnizaciones	\$0.00	0.00	0.00	\$0.00
4164	Reintegros	\$0.00	0.00	0.00	\$0.00
4165	Aprovechamientos Provenientes de Obras Públicas	\$0.00	0.00	0.00	\$0.00
4166	Aprovechamientos no Comprendidos en la Ley de Ingresos Vigente, Causados en Ejercicios Fiscales Anteriores Pendientes de Liquidación o Pago	\$0.00	0.00	0.00	\$0.00
4168	Otros Aprovechamientos	\$0.00	0.00	0.00	\$0.00
4169	Ingresos por Venta de Bienes y Prestación de Servicios	\$0.00	0.00	0.00	\$0.00
417	Ingresos por Venta de Bienes y Prestación de Servicios de Instituciones Públicas de Seguridad Social	\$0.00	0.00	0.00	\$0.00
4171	Ingresos por Venta de Bienes y Prestación de Servicios de Empresas Productivas del Estado	\$0.00	0.00	0.00	\$0.00
4172	Ingresos por Venta de Bienes y Prestación de Servicios de Entidades Paraestatales y Fideicomisos no Empresariales y no Financieros	\$0.00	0.00	0.00	\$0.00
4173	Ingresos por Venta de Bienes y Prestación de Servicios de Entidades Paraestatales Empresariales no Financieras con Participación Estatal Mayoritaria	\$0.00	0.00	0.00	\$0.00
4174	Ingresos por Venta de Bienes y Prestación de Servicios de Entidades Paraestatales Empresariales no Financieras con Participación Estatal Mayoritaria	\$0.00	0.00	0.00	\$0.00
4175	Ingresos por Venta de Bienes y Prestación de Servicios de Entidades Paraestatales Empresariales Financieras Monetarias con Participación Estatal Mayoritaria	\$0.00	0.00	0.00	\$0.00
4176	Ingresos por Venta de Bienes y Prestación de Servicios de Entidades Paraestatales Empresariales Financieras no Monetarias con Participación Estatal Mayoritaria	\$0.00	0.00	0.00	\$0.00
4177	Ingresos por Venta de Bienes y Prestación de Servicios de Fideicomisos Financieros Públicos con Participación Estatal Mayoritaria	\$0.00	0.00	0.00	\$0.00
		\$398,679.66	\$398,679.66	\$398,679.66	\$398,679.66
		\$15,652,891.26	\$15,652,891.26	\$15,652,891.26	\$15,652,891.26
		\$15,652,891.26	\$15,652,891.26	\$15,652,891.26	\$15,652,891.26


Guliver





**INSTITUTO TECNOLÓGICO DE ESTUDIOS SUPERIORES DE LA REGIÓN CARBONÍFERA)**  
**Instituto Tecnológico de Estudios Superiores de la Región Carbonífera**  
**Balanza de Comprobación - Cuentas Contables**  
 Del 01 de enero al 31 de diciembre de 2024  
 (PESOS)



**Estado de Coahuila**

Nivel 4

CUENTA	DESCRIPCIÓN	SALDO INICIAL	DEBE	HABER	SALDO FINAL
4170	Ingresos por Venta de Bienes y Prestación de Servicios de los Poderes Legislativo y Judicial, y de los Organismos Autónomos	\$0.00	0.00	0.00	\$0.00
42	Participaciones, Aportaciones, Convenios, Incentivos Derivados de la Colaboración Fiscal, Fondos Distintos de Aportaciones, Transferencias, Asignaciones, Subsidios y Subvenciones, y Pensiones y Jubilaciones	\$0.00	0.00	97,770,725.98	\$97,770,725.98
421	Participaciones, Aportaciones, Convenios, Incentivos Derivados de la Colaboración Fiscal y Fondos Distintos de Aportaciones	\$0.00	0.00	97,770,725.98	\$97,770,725.98
4211	Participaciones	\$0.00	0.00	0.00	\$0.00
4212	Aportaciones	\$0.00	0.00	0.00	\$0.00
4213	Convenios	\$0.00	0.00	0.00	\$0.00
4214	Incentivos Derivados de la Colaboración Fiscal	\$0.00	0.00	97,770,725.98	\$97,770,725.98
4215	Fondos Distintos de Aportaciones	\$0.00	0.00	0.00	\$0.00
422	Transferencias, Asignaciones, Subsidios y Subvenciones, y Pensiones y Jubilaciones	\$0.00	0.00	0.00	\$0.00
4221	Transferencias y Asignaciones	\$0.00	0.00	0.00	\$0.00
4223	Subsidios y Subvenciones	\$0.00	0.00	0.00	\$0.00
4225	Pensiones y Jubilaciones	\$0.00	0.00	0.00	\$0.00
4227	Transferencias del Fondo Mexicano del Petróleo para la Estabilización y el Desarrollo	\$0.00	0.00	0.00	\$0.00
43	Otros Ingresos y Beneficios	\$0.00	0.00	45,708.00	\$45,708.00
431	Ingresos Financieros	\$0.00	0.00	0.00	\$0.00
4311	Ingresos Generados de Títulos, Valores y demás Instrumentos Financieros	\$0.00	0.00	0.00	\$0.00
4319	Otros Ingresos Financieros	\$0.00	0.00	0.00	\$0.00
432	Incremento por Variación de Inventarios	\$0.00	0.00	0.00	\$0.00
4321	Incremento por Variación de Inventarios de Mercancías para Venta	\$0.00	0.00	0.00	\$0.00
4322	Incremento por Variación de Inventarios de Mercancías Terminadas	\$0.00	0.00	0.00	\$0.00
4323	Incremento por Variación de Inventarios de Mercancías en Proceso de Elaboración	\$0.00	0.00	0.00	\$0.00
4324	Incremento por Variación de Inventarios de Materias Primas, Materiales y Suministros para Producción	\$0.00	0.00	0.00	\$0.00
4325	Incremento por Variación de Almacén de Materias Primas, Materiales y Suministros de Consumo	\$0.00	0.00	0.00	\$0.00
433	Disminución del Exceso de Estimaciones por Pérdida o Deterioro u Obsolescencia	\$0.00	0.00	0.00	\$0.00
4331	Disminución del Exceso de Estimaciones por Pérdida o Deterioro u Obsolescencia	\$0.00	0.00	0.00	\$0.00
434	Disminución del Exceso de Provisiones	\$0.00	0.00	0.00	\$0.00
4341	Disminución del Exceso de Provisiones	\$0.00	0.00	0.00	\$0.00
439	Otros Ingresos y Beneficios Varios	\$0.00	0.00	45,708.00	\$45,708.00
4392	Bonificaciones y Descuentos Otorgados	\$0.00	0.00	0.00	\$0.00
4393	Diferencias por Tipo de Cambio a Favor	\$0.00	0.00	0.00	\$0.00
4394	Diferencias de Cotizaciones a Favor en Valores Negociables	\$0.00	0.00	0.00	\$0.00
4395	Resultado por Posición Monetaria	\$0.00	0.00	0.00	\$0.00
4596	Utilidades por Participación Patrimonial	\$0.00	0.00	0.00	\$0.00


*Paulina*



**INSTITUTO TECNOLÓGICO DE ESTUDIOS SUPERIORES DE LA REGIÓN CARBONÍFERA)**  
**Instituto Tecnológico de Estudios Superiores de la Región Carbonífera**  
**Balanza de Comprobación - Cuentas Contables**  
 Del 01 de enero al 31 de diciembre de 2024  
 (PESOS)



**Estado de Coahuila**

Nivel 4

CUENTA	DESCRIPCIÓN	SALDO INICIAL	DEBE	HABER	SALDO FINAL
4397	Diferencias por Reestructuración de Deuda Pública a Favor	\$0.00	0.00	0.00	\$0.00
4399	Otros Ingresos y Beneficios Varios	\$0.00	0.00	0.00	\$0.00
<b>5</b>	<b>GASTOS Y OTRAS PERDIDAS</b>	<b>\$0.00</b>	<b>102,001,644.90</b>	<b>0.00</b>	<b>\$102,001,644.90</b>
51	Gastos de Funcionamiento	\$0.00	95,170,438.28	0.00	\$95,170,438.28
511	Servicios Personales	\$0.00	83,102,787.42	0.00	\$83,102,787.42
5111	Remuneraciones al Personal de Carácter Permanente	\$0.00	43,085,444.25	0.00	\$43,085,444.25
5112	Remuneraciones al Personal de Carácter Transitorio	\$0.00	2,346,813.61	0.00	\$2,346,813.61
5113	Remuneraciones Adicionales y Especiales	\$0.00	19,692,201.55	0.00	\$19,692,201.55
5114	Seguridad Social	\$0.00	12,043,681.97	0.00	\$12,043,681.97
5115	Otras Prestaciones Sociales y Económicas	\$0.00	3,864,329.34	0.00	\$3,864,329.34
5116	Pago de Estímulos a Servidores Públicos	\$0.00	1,580,316.69	0.00	\$1,580,316.69
512	Materiales y Suministros	\$0.00	3,621,986.15	0.00	\$3,621,986.15
5121	Materiales de Administración, Emisión de Documentos y Artículos Oficiales	\$0.00	1,041,746.30	0.00	\$1,041,746.30
5122	Alimentos y Utensilios	\$0.00	491,615.03	0.00	\$491,615.03
5123	Materiales Primas y Materiales de Producción y Comercialización	\$0.00	1,816.65	0.00	\$1,816.65
5124	Materiales y Artículos de Construcción y de Reparación	\$0.00	363,053.40	0.00	\$363,053.40
5125	Productos Químicos, Fertilizantes y de Laboratorio	\$0.00	69,638.88	0.00	\$69,638.88
5126	Combustibles, Lubricantes y Aditivos	\$0.00	512,053.69	0.00	\$512,053.69
5127	Vestuario, Blancos, Prendas de Protección y Artículos Deportivos	\$0.00	403,293.09	0.00	\$403,293.09
5128	Materiales y Suministros para Seguridad	\$0.00	0.00	0.00	\$0.00
5129	Herramientas, Refacciones y Accesorios Menores	\$0.00	738,696.91	0.00	\$738,696.91
513	Servicios Generales	\$0.00	8,445,664.71	0.00	\$8,445,664.71
5131	Servicios Básicos	\$0.00	2,311,268.00	0.00	\$2,311,268.00
5132	Servicios de Arrendamiento	\$0.00	403,927.22	0.00	\$403,927.22
5133	Servicios Profesionales, Científicos y Técnicos y Otros Servicios	\$0.00	1,078,406.80	0.00	\$1,078,406.80
5134	Servicios Financieros, Bancarios y Comerciales	\$0.00	381,125.50	0.00	\$381,125.50
5135	Servicios de Instalación, Reparación, Mantenimiento y Conservación	\$0.00	715,858.90	0.00	\$715,858.90
5136	Servicios de Comunicación Social y Publicidad	\$0.00	84,231.00	0.00	\$84,231.00
5137	Servicios de Traslado y Viáticos	\$0.00	744,759.24	0.00	\$744,759.24
5138	Servicios Oficiales	\$0.00	698,752.21	0.00	\$698,752.21
5139	Otros Servicios Generales	\$0.00	2,097,334.78	0.00	\$2,097,334.78
52	Transferencias, Asignaciones, Subsidios y Otras Ayudas	\$0.00	1,819,593.63	0.00	\$1,819,593.63
521	Transferencias Internas y Asignaciones al Sector Público	\$0.00	6.00	0.00	\$6.00
5211	Asignaciones al Sector Público	\$0.00	0.00	0.00	\$0.00
5212	Transferencias Internas al Sector Público	\$0.00	0.00	0.00	\$0.00

*[Firma]*

*[Firma]*



**INSTITUTO TECNOLÓGICO DE ESTUDIOS SUPERIORES DE LA REGIÓN CARBONÍFERA)**  
**Instituto Tecnológico de Estudios Superiores de la Región Carbonífera**  
**Balanza de Comprobación - Cuentas Contables**  
 Del 01 de enero al 31 de diciembre de 2024  
 (PESOS)



**Estado de Coahuila**

Nivel 4

CUENTA	DESCRIPCIÓN	SALDO INICIAL	DEBE	HABER	SALDO FINAL
522	Transferencias al Resto del Sector Público	\$0.00		0.00	\$0.00
521	Transferencias a Entidades Paraestatales	\$0.00		0.00	\$0.00
522	Transferencias a Entidades Federativas y Municipios	\$0.00		0.00	\$0.00
523	Subsidios y Subvenciones	\$0.00		0.00	\$0.00
521	Subsidios	\$0.00		0.00	\$0.00
522	Subvenciones	\$0.00		0.00	\$0.00
524	Ayudas Sociales	\$0.00	1,839,593.03	0.00	\$1,839,593.03
5241	Ayudas Sociales a Personas	\$0.00	1,839,593.03	0.00	\$1,839,593.03
5242	Becas	\$0.00	0.00	0.00	\$0.00
5243	Ayudas Sociales a Instituciones	\$0.00	0.00	0.00	\$0.00
5244	Ayudas Sociales por Desastres Naturales y Otros Sismos	\$0.00	0.00	0.00	\$0.00
525	Pensiones y Jubilaciones	\$0.00		0.00	\$0.00
5251	Pensiones	\$0.00		0.00	\$0.00
5252	Jubilaciones	\$0.00		0.00	\$0.00
5259	Otras Pensiones y Jubilaciones	\$0.00		0.00	\$0.00
526	Transferencias a Fideicomisos, Mandatos y Contratos Análogos	\$0.00		0.00	\$0.00
5261	Transferencias a Fideicomisos, Mandatos y Contratos Análogos al Gobierno	\$0.00		0.00	\$0.00
5262	Transferencias a Fideicomisos, Mandatos y Contratos Análogos a Entidades Paraestatales	\$0.00		0.00	\$0.00
527	Transferencias a la Seguridad Social	\$0.00		0.00	\$0.00
5271	Transferencias por Obligaciones de Ley	\$0.00		0.00	\$0.00
528	Donativos	\$0.00		0.00	\$0.00
5281	Donativos a Instituciones sin Fines de Lucro	\$0.00		0.00	\$0.00
5282	Donativos a Entidades Federativas y Municipios	\$0.00		0.00	\$0.00
5283	Donativos a Fideicomisos, Mandatos y Contratos Análogos Privados	\$0.00		0.00	\$0.00
5284	Donativos a Fideicomisos, Mandatos y Contratos Análogos Estatales	\$0.00		0.00	\$0.00
5285	Donativos Internacionales	\$0.00		0.00	\$0.00
529	Transferencias al Exterior	\$0.00		0.00	\$0.00
5291	Transferencias al Exterior a Gobiernos Extranjeros y Organismos Internacionales	\$0.00		0.00	\$0.00
5292	Transferencias al Sector Privado Externo	\$0.00		0.00	\$0.00
53	Participaciones y Aportaciones	\$0.00		0.00	\$0.00
531	Participaciones	\$0.00		0.00	\$0.00
5311	Participaciones de la Federación a Entidades Federativas y Municipios	\$0.00		0.00	\$0.00
5312	Participaciones de las Entidades Federativas a los Municipios	\$0.00		0.00	\$0.00
532	Aportaciones	\$0.00		0.00	\$0.00
5321	Aportaciones de la Federación a Entidades Federativas y Municipios	\$0.00		0.00	\$0.00

*[Handwritten signatures]*

*[Handwritten signature]*



**INSTITUTO TECNOLÓGICO DE ESTUDIOS SUPERIORES DE LA REGIÓN CARBONÍFERA)**  
**Instituto Tecnológico de Estudios Superiores de la Región Carbonífera**  
**Balanza de Comprobación - Cuentas Contables**  
 Del 01 de enero al 31 de diciembre de 2024  
 (PESOS)



**Estado de Coahuila**

Nivel 4

CUENTA	DESCRIPCIÓN	SALDO INICIAL	DEBE	HABER	SALDO FINAL
5322	Aportaciones de las Entidades Federativas a los Municipios	\$0.00		0.00	\$0.00
533	Convenios	\$0.00		0.00	\$0.00
5331	Convenios de Reasignación	\$0.00		0.00	\$0.00
5332	Convenios de Descentralización y Otros	\$0.00		0.00	\$0.00
54	Intereses, Comisiones y Otros Gastos de la Deuda Pública	\$0.00		0.00	\$0.00
541	Intereses de la Deuda Pública	\$0.00		0.00	\$0.00
5411	Intereses de la Deuda Pública Interna	\$0.00		0.00	\$0.00
5412	Intereses de la Deuda Pública Externa	\$0.00		0.00	\$0.00
542	Comisiones de la Deuda Pública	\$0.00		0.00	\$0.00
5421	Comisiones de la Deuda Pública Interna	\$0.00		0.00	\$0.00
5422	Comisiones de la Deuda Pública Externa	\$0.00		0.00	\$0.00
543	Gastos de la Deuda Pública	\$0.00		0.00	\$0.00
5431	Gastos de la Deuda Pública Interna	\$0.00		0.00	\$0.00
5432	Gastos de la Deuda Pública Externa	\$0.00		0.00	\$0.00
544	Costo por Coberturas	\$0.00		0.00	\$0.00
5441	Costo por Coberturas	\$0.00		0.00	\$0.00
545	Apoyos Financieros	\$0.00		0.00	\$0.00
5451	Apoyos Financieros a Intermediarios	\$0.00		0.00	\$0.00
5452	Apoyo Financiero a Acreedores y Deudores del Sistema Financiero Nacional	\$0.00		0.00	\$0.00
55	Otros Gastos y Pérdidas Extraordinarias	\$0.00	5,051,613.58		\$5,051,613.58
551	Estimaciones, Depreciaciones, Desastres, Obsolescencia y Amortizaciones	\$0.00	2,884,140.59		\$2,884,140.59
5511	Estimaciones por Pérdida por Deterioro de Activos Circulantes	\$0.00		0.00	\$0.00
5512	Estimaciones por Pérdida por Deterioro de Activo no Circulante	\$0.00		0.00	\$0.00
5513	Depreciación de Bienes Inmuebles	\$0.00	856,223.72		\$856,223.72
5514	Depreciación de Infraestructura	\$0.00		0.00	\$0.00
5515	Depreciación de Bienes Muebles	\$0.00	2,028,916.87		\$2,028,916.87
5516	Deterioro de Bienes	\$0.00		0.00	\$0.00
5517	Amortización de Activos Intangibles	\$0.00		0.00	\$0.00
5518	Disminución de Bienes por pérdida u obsolescencia	\$0.00		0.00	\$0.00
552	Provisiones	\$0.00	2,127,473.00		\$2,127,473.00
5521	Provisiones de Pasivos a Corto Plazo	\$0.00		0.00	\$0.00
5522	Provisiones de Pasivos a Largo Plazo	\$0.00	2,127,473.00		\$2,127,473.00
553	Disminución de Inventarios	\$0.00		0.00	\$0.00
5531	Disminución de Inventarios de Mercancías para Venta	\$0.00		0.00	\$0.00
5532	Disminución de Inventarios de Mercancías Terminadas	\$0.00		0.00	\$0.00

*[Handwritten signatures]*

*[Handwritten signature]*



INSTITUTO TECNOLÓGICO DE ESTUDIOS SUPERIORES DE LA REGIÓN CARBONÍFERA)  
 Instituto Tecnológico de Estudios Superiores de la Región Carbonífera  
 Balanza de Comprobación - Cuentas Contables  
 Del 01 de enero al 31 de diciembre de 2024  
 (PESOS)



Estado de Coahuila

Nivel: 4

CUENTA	DESCRIPCIÓN	SALDO INICIAL	DEBE	HABER	SALDO FINAL
5533	Diminución de Inventarios de Mercancías en Proceso de Elaboración	\$0.00	0.00	0.00	\$0.00
5534	Diminución de Inventarios de Materias Primas, Materiales y Suministros para Producción	\$0.00	0.00	0.00	\$0.00
5535	Diminución de Almacén de Materiales y Suministros de Consumo	\$0.00	0.00	0.00	\$0.00
559	Otros Gastos	\$0.00	0.00	0.00	\$0.00
5591	Gastos de Ejercicios Anteriores	\$0.00	0.00	0.00	\$0.00
5592	Pérdidas por Responsabilidades	\$0.00	0.00	0.00	\$0.00
5593	Sanificaciones y Descuentos Otorgados	\$0.00	0.00	0.00	\$0.00
5594	Diferencias por Tipo de Cambio Negativas	\$0.00	0.00	0.00	\$0.00
5595	Diferencias de Cotizaciones Negativas en Valores Negociables	\$0.00	0.00	0.00	\$0.00
5596	Resultado por Posición Monetaria	\$0.00	0.00	0.00	\$0.00
5597	Pérdidas por Participación Patrimonial	\$0.00	0.00	0.00	\$0.00
5598	Diferencias por Reestructuración de Deuda Pública Negativas	\$0.00	0.00	0.00	\$0.00
5599	Otros Gastos Varios	\$0.00	0.00	0.00	\$0.00
56	Inversión Pública	\$0.00	0.00	0.00	\$0.00
561	Inversión Pública no Capitalizable	\$0.00	0.00	0.00	\$0.00
5611	Construcción en Bienes no Capitalizable	\$0.00	0.00	0.00	\$0.00
<b>TOTAL MOVIMIENTOS</b>		\$0.00	\$11,402,941.21	\$11,402,941.21	\$0.00

Bajo protesta de decir verdad declaramos que los Estados Financieros y sus notas, son razonablemente correctos y son responsabilidad del emisor.

  
 C.P. ELPIDIO PÉREZ VALDÉS  
 SUBDIRECTOR DE SERVICIOS ADMINISTRATIVOS

  
 DR. LUIS CARLOS LONGARES VIDAL  
 DIRECTOR GENERAL

  
 M.P. SARILÚ CARDENAS RODRÍGUEZ  
 DIRECTORA DE PLANEACIÓN Y VINCULACIÓN



**INSTITUTO TECNOLÓGICO DE ESTUDIOS SUPERIORES DE LA REGIÓN CARBONÍFERA)**  
**Instituto Tecnológico de Estudios Superiores de la Región Carbonífera**  
**Balanza de Comprobación - Cuentas de Orden Presupuestales**  
 Del 01 de enero al 31 de diciembre de 2024  
 (PESOS)



**Estado de Coahuila**

Nivel 4

CUENTA	DESCRIPCIÓN	SALDO INICIAL	DEBE	HABER	SALDO FINAL
8	CUENTAS DE ORDEN PRESUPUESTARIAS	\$0.00	1,254,644,843.08	1,254,644,843.08	\$0.00
81	Ley De Ingresos	\$0.00	349,370,929.32	349,370,929.32	\$0.00
811	Ley De Ingresos Estimada	\$0.00	117,366,881.34	0.00	\$117,366,881.34
811-5	Ley de Ingresos Estimada - Productos	\$0.00	693,600.00	0.00	\$693,600.00
811-7	Ley de Ingresos Estimada - Ingresos por Venta de Bienes, Prestación de Servicios y Otros Ingresos	\$0.00	16,279,541.16	0.00	\$16,279,541.16
811-8	Ley de Ingresos Estimada - Participaciones, Aportaciones, Convenios, Incentivos Derivados de la Colaboración Fiscal y Fondos Distintos de Aportaciones	\$0.00	100,393,740.18	0.00	\$100,393,740.18
812	Ley De Ingresos Por Ejecutar	\$0.00	117,313,531.08	118,235,101.34	\$921,570.26
812-5	Ley de Ingresos por Ejecutar - Productos	\$0.00	368,679.66	693,600.00	\$324,920.34
812-7	Ley de Ingresos por Ejecutar - Ingresos por Venta de Bienes, Prestación de Servicios y Otros Ingresos	\$0.00	15,652,891.26	16,279,541.16	\$626,649.90
812-8	Ley de Ingresos por Ejecutar - Participaciones, Aportaciones, Convenios, Incentivos Derivados de la Colaboración Fiscal y Fondos Distintos de Aportaciones	\$0.00	151,261,960.18	101,261,960.18	\$0.00
813	Modificaciones A La Ley De Ingresos Estimada	\$0.00	866,220.00	3,491,234.18	-\$2,625,014.18
813-5	Modificaciones a la Ley de Ingresos Estimada - Productos	\$0.00	0.00	0.00	\$0.00
813-7	Modificaciones a la Ley de Ingresos Estimada - Ingresos por Venta de Bienes, Prestación de Servicios y Otros Ingresos	\$0.00	0.00	0.00	\$0.00
813-8	Modificaciones A La Ley De Ingresos Estimada - Participaciones, Aportaciones, Convenios, Incentivos Derivados de la Colaboración Fiscal y Fondos Distintos de Aportaciones	\$0.00	866,220.00	3,491,234.18	-\$2,625,014.18
814	Ley De Ingresos Devengada	\$0.00	113,822,296.90	113,822,296.90	\$0.00
814-5	Ley de Ingresos Devengada - Productos	\$0.00	368,679.66	368,679.66	\$0.00
814-7	Ley de Ingresos Devengada - Ingresos por Venta de Bienes, Prestación de Servicios y Otros Ingresos	\$0.00	15,652,891.26	15,652,891.26	\$0.00
814-8	Ley de Ingresos Devengada - Participaciones, Aportaciones, Convenios, Incentivos Derivados de la Colaboración Fiscal y Fondos Distintos de Aportaciones	\$0.00	97,770,725.98	97,770,725.98	\$0.00
815	Ley De Ingresos Recaudada	\$0.00	0.00	113,822,296.90	\$113,822,296.90
815-5	Ley de Ingresos Recaudada - Productos	\$0.00	0.00	368,679.66	\$368,679.66
815-7	Ley de Ingresos Recaudada - Ingresos por Venta de Bienes, Prestación de Servicios y Otros Ingresos	\$0.00	0.00	15,652,891.26	\$15,652,891.26
815-8	Ley de Ingresos Recaudada - Participaciones, Aportaciones, Convenios, Incentivos Derivados de la Colaboración Fiscal y Fondos Distintos de Aportaciones	\$0.00	0.00	97,770,725.98	\$97,770,725.98
82	Presupuesto De Egresos	\$0.00	905,273,913.76	905,273,913.76	\$0.00
821	Presupuesto De Egresos Aprobado	\$0.00	0.00	117,366,881.34	\$117,366,881.34
821-10000	Presupuesto de Egresos Aprobado - Servicios Personales	\$0.00	0.00	97,985,363.58	\$97,985,363.58
821-20000	Presupuesto de Egresos Aprobado - Materiales y Suministros	\$0.00	0.00	4,437,317.00	\$4,437,317.00
821-30000	Presupuesto de Egresos Aprobado - Servicios Generales	\$0.00	0.40	9,795,634.00	\$9,795,634.00
821-40000	Presupuesto de Egresos Aprobado - Transferencias, Asignaciones, Subsidios y Otras Ayudas	\$0.00	0.00	1,358,800.00	\$1,358,800.00
821-50000	Presupuesto de Egresos Aprobado - Bienes Muebles, Inmuebles e Intangibles	\$0.00	0.00	1,498,500.00	\$1,498,500.00
821-60000	Presupuesto De Egresos Aprobado - Inversión Pública	\$0.00	0.00	2,290,266.76	\$2,290,266.76
822	Presupuesto De Egresos Por Ejecutar	\$0.00	305,943,317.12	293,776,814.38	\$13,166,492.74

*[Handwritten signature]*

*Paulina R*



**INSTITUTO TECNOLÓGICO DE ESTUDIOS SUPERIORES DE LA REGIÓN CARBONÍFERA)**  
**Instituto Tecnológico de Estudios Superiores de la Región Carbonífera**  
**Balanza de Comprobación - Cuentas de Orden Presupuestales**  
 Del 01 de enero al 31 de diciembre de 2024  
 (PESOS)



**Estado de Coahuila**

Nivel 4

CUENTA	DESCRIPCIÓN	SALDO INICIAL	DEBE	HABER	SALDO FINAL
822-10000	Presupuesto de Egresos por Ejercer - Servicios Personales	\$0.00	214,428,901.86	202,170,676.21	\$12,238,222.65
822-20000	Presupuesto de Egresos por Ejercer - Materiales y Suministros	\$0.00	16,428,462.21	16,305,365.98	\$123,096.23
822-30000	Presupuesto de Egresos por Ejercer - Servicios Generales	\$0.00	31,224,763.67	30,531,795.66	\$692,968.01
822-40000	Presupuesto de Egresos por Ejercer - Transferencias, Asignaciones, Subsidios y Otras Ayudas	\$0.00	3,578,824.47	3,498,008.75	\$81,315.72
822-50000	Presupuesto de Egresos por Ejercer - Bienes Muebles, Inmuebles e Intangibles	\$0.00	27,974,791.68	27,974,791.68	\$0.00
822-60000	Presupuesto de Egresos por Ejercer - Inversión Pública	\$0.00	13,326,473.03	13,296,666.90	\$30,806.13
<b>823</b>	<b>Modificaciones Al Presupuesto De Egresos Aprobado</b>	<b>\$0.00</b>	<b>182,199,349.96</b>	<b>189,676,335.78</b>	<b>-\$2,623,014.18</b>
823-10000	Modificaciones al Presupuesto de Egresos Aprobado - Servicios Personales	\$0.00	119,067,891.79	116,422,538.28	-\$2,645,353.51
823-20000	Modificaciones al Presupuesto de Egresos Aprobado - Materiales y Suministros	\$0.00	12,693,379.83	11,981,145.21	-\$692,234.62
823-30000	Modificaciones al Presupuesto de Egresos Aprobado - Servicios Generales	\$0.00	22,086,134.95	21,429,129.67	-\$657,005.28
823-40000	Modificaciones al Presupuesto de Egresos Aprobado - Transferencias, Asignaciones, Subsidios y Otras Ayudas	\$0.00	1,658,915.72	2,221,024.47	\$592,108.75
823-50000	Modificaciones al Presupuesto de Egresos Aprobado - Bienes Muebles, Inmuebles e Intangibles	\$0.00	26,512,734.64	26,476,291.68	\$36,442.96
823-60000	Modificaciones al Presupuesto de Egresos Aprobado - Inversión Pública	\$0.00	11,190,293.03	11,096,306.27	-\$93,986.76
<b>834</b>	<b>Presupuesto De Egresos Comprometido</b>	<b>\$0.00</b>	<b>101,577,464.42</b>	<b>101,577,464.42</b>	<b>\$0.00</b>
834-10000	Presupuesto de Egresos Comprometido - Servicios Personales	\$0.00	83,102,787.42	83,102,787.42	\$0.00
834-20000	Presupuesto de Egresos Comprometido - Materiales y Suministros	\$0.00	3,621,886.15	3,621,886.15	\$0.00
834-30000	Presupuesto de Egresos Comprometido - Servicios Generales	\$0.00	8,445,664.71	8,445,664.71	\$0.00
834-40000	Presupuesto de Egresos Comprometido - Transferencias, Asignaciones, Subsidios y Otras Ayudas	\$0.00	1,839,593.03	1,839,593.03	\$0.00
834-50000	Presupuesto de Egresos Comprometido - Bienes Muebles, Inmuebles e Intangibles	\$0.00	2,462,057.24	2,462,057.24	\$0.00
834-60000	Presupuesto de Egresos Comprometido - Inversión Pública	\$0.00	2,105,375.87	2,105,375.87	\$0.00
<b>835</b>	<b>Presupuesto De Egresos Devengado</b>	<b>\$0.00</b>	<b>101,577,464.42</b>	<b>101,577,464.42</b>	<b>\$0.00</b>
835-10000	Presupuesto de Egresos Devengado - Servicios Personales	\$0.00	83,102,787.42	83,102,787.42	\$0.00
835-20000	Presupuesto de Egresos Devengado - Materiales y Suministros	\$0.00	3,621,886.15	3,621,886.15	\$0.00
835-30000	Presupuesto de Egresos Devengado - Servicios Generales	\$0.00	8,445,664.71	8,445,664.71	\$0.00
835-40000	Presupuesto de Egresos Devengado - Transferencias, Asignaciones, Subsidios y Otras Ayudas	\$0.00	1,839,593.03	1,839,593.03	\$0.00
835-50000	Presupuesto de Egresos Devengado - Bienes Muebles, Inmuebles e Intangibles	\$0.00	2,462,057.24	2,462,057.24	\$0.00
835-60000	Presupuesto de Egresos Devengado - Inversión Pública	\$0.00	2,105,375.87	2,105,375.87	\$0.00
<b>836</b>	<b>Presupuesto De Egresos Ejercido</b>	<b>\$0.00</b>	<b>101,577,464.42</b>	<b>101,577,464.42</b>	<b>\$178,511.60</b>
836-10000	Presupuesto de Egresos Ejercido - Servicios Personales	\$0.00	83,102,787.42	83,102,787.42	\$0.00
836-20000	Presupuesto de Egresos Ejercido - Materiales y Suministros	\$0.00	3,621,886.15	3,621,886.15	\$0.00
836-30000	Presupuesto de Egresos Ejercido - Servicios Generales	\$0.00	8,445,664.71	8,267,153.71	\$178,511.00
836-40000	Presupuesto de Egresos Ejercido - Transferencias, Asignaciones, Subsidios y Otras Ayudas	\$0.00	1,839,593.03	1,839,593.03	\$0.00
836-50000	Presupuesto de Egresos Ejercido - Bienes Muebles, Inmuebles e Intangibles	\$0.00	2,462,057.24	2,462,057.24	\$0.00
836-60000	Presupuesto de Egresos Ejercido - Inversión Pública	\$0.00	2,105,375.87	2,105,375.87	\$0.00

*[Handwritten signature]*

*[Handwritten signature]*



**INSTITUTO TECNOLÓGICO DE ESTUDIOS SUPERIORES DE LA REGIÓN CARBONÍFERA)**  
**Instituto Tecnológico de Estudios Superiores de la Región Carbonífera**  
**Balanza de Comprobación - Cuentas de Orden Presupuestales**  
 Del 01 de enero al 31 de diciembre de 2024  
 (PESOS)





**Estado de Coahuila**

Nivel 4

CUENTA	DESCRIPCIÓN	SALDO INICIAL	DEBE	HABER	SALDO FINAL
827	Presupuesto De Egresos Pagado	\$0.00	101,398,953.42	0.00	\$101,398,953.42
827-10000	Presupuesto de Egresos Pagado - Servicios Personales	\$0.00	63,162,787.42	0.00	\$63,162,787.42
827-20000	Presupuesto de Egresos Pagado - Materiales y Suministros	\$0.00	3,621,966.15	0.00	\$3,621,966.15
827-30000	Presupuesto de Egresos Pagado - Servicios Generales	\$0.00	8,257,153.71	0.00	\$8,257,153.71
827-40000	Presupuesto de Egresos Pagado - Transferencias, Asignaciones, Subsidios y Otras Ayudas	\$0.00	1,839,593.03	0.00	\$1,839,593.03
827-50000	Presupuesto de Egresos Pagado - Bienes Muebles, Inmuebles e Intangibles	\$0.00	2,452,057.24	0.00	\$2,452,057.24
827-60000	Presupuesto de Egresos Pagado - Inversión Pública	\$0.00	2,166,375.87	0.00	\$2,166,375.87
	<b>TOTAL MOVIMIENTOS</b>	<b>\$0.00</b>	<b>1,254,644,843.08</b>	<b>1,254,644,843.08</b>	<b>\$0.00</b>

Bajo protesta de decir verdad declaramos que los Estados Financieros y sus nótas, son razonablemente correctos y son responsabilidad del emisor.

  
 E. P. ELADIO PÉREZ VALDÉS  
 SUBDIRECTOR DE SERVICIOS ADMINISTRATIVOS

  
 DR. LUIS CARLOS LONGARES VIDAL  
 DIRECTOR GENERAL

  
 M. F. SARILÚ CÁRDENAS RODRÍGUEZ  
 DIRECTORA DE PLANEACIÓN Y VINCULACIÓN





**INSTITUTO TECNOLÓGICO DE ESTUDIOS SUPERIORES DE LA REGIÓN CARBONÍFERA**  
**Instituto Tecnológico de Estudios Superiores de la Región Carbonífera**  
**Balanza de Comprobación - Cuentas de Orden**  
 Del 01 de enero al 31 de diciembre de 2024  
 (PESOS)



**Estado de Coahuila**

Nivel: 4

CUENTA	DESCRIPCIÓN	SALDO INICIAL	DEBE	HABER	SALDO FINAL
7	CUENTAS DE ORDEN CONTABLES	\$0.00		0.00	\$0.00
71	Valores	\$0.00		0.00	\$0.00
711	Valores En Custodia	\$0.00		0.00	\$0.00
712	Custodia De Valores	\$0.00		0.00	\$0.00
713	Instrumentos De Crédito Prestados A Formadores De Mercado	\$0.00		0.00	\$0.00
714	Préstamo De Instrumentos De Crédito A Formadores De Mercado Y Su Garantía	\$0.00		0.00	\$0.00
715	Instrumentos De Crédito Recibidos En Garantía De Los Formadores De Mercado	\$0.00		0.00	\$0.00
716	Garantía De Créditos Recibidos De Los Formadores De Mercado	\$0.00		0.00	\$0.00
72	Emisión De Obligaciones	\$0.00		0.00	\$0.00
721	Autorización Para La Emisión De Bonos, Títulos Y Valores De La Deuda Pública Interna	\$0.00		0.00	\$0.00
722	Autorización Para La Emisión De Bonos, Títulos Y Valores De La Deuda Pública Externa	\$0.00		0.00	\$0.00
723	Emissiones Autorizadas De La Deuda Pública Interna Y Externa	\$0.00		0.00	\$0.00
724	Suscripción De Contratos De Préstamos Y Otras Obligaciones De La Deuda Pública Interna	\$0.00		0.00	\$0.00
725	Suscripción De Contratos De Préstamos Y Otras Obligaciones De La Deuda Pública Externa	\$0.00		0.00	\$0.00
726	Contratos De Préstamos Y Otras Obligaciones De La Deuda Pública Interna Y Externa	\$0.00		0.00	\$0.00
73	Avales Y Garantías	\$0.00		0.00	\$0.00
731	Avales Autorizados	\$0.00		0.00	\$0.00
732	Avales Firmados	\$0.00		0.00	\$0.00
733	Fianzas Y Garantías Recibidas Por Deudas A Cobrar	\$0.00		0.00	\$0.00
734	Fianzas Y Garantías Recibidas	\$0.00		0.00	\$0.00
735	Fianzas Otorgadas Para Respaldar Obligaciones No Fiscales Del Gobierno	\$0.00		0.00	\$0.00
736	Fianzas Otorgadas Del Gobierno Para Respaldar Obligaciones No Fiscales	\$0.00		0.00	\$0.00
74	Juicios	\$0.00		0.00	\$0.00
741	Demandas Judiciales en Proceso de Resolución	\$0.00		0.00	\$0.00
742	Resolución De Demandas En Proceso Judicial	\$0.00		0.00	\$0.00
75	Inversión Mediante Proyectos Para Prestación De Servicios (Pps) Y Similares	\$0.00		0.00	\$0.00
751	Contratos Para Inversión Mediante Proyectos Para Prestación De Servicios (Pps) Y Similares	\$0.00		0.00	\$0.00
752	Inversión Pública Contratada Mediante Proyectos Para Prestación De Servicios (Pps) Y Similares	\$0.00		0.00	\$0.00
76	Bienes Concesionados o en Comodato	\$0.00		0.00	\$0.00
761	Bienes Bajo Contrato En Concesión	\$0.00		0.00	\$0.00
762	Contrato De Concesión Por Bienes	\$0.00		0.00	\$0.00
763	Bienes (Bajo Contrato En Comodato	\$0.00		0.00	\$0.00
764	Contrato De Comodato Por Bienes	\$0.00		0.00	\$0.00
77	Ingresos (Cuenta Fuente)	\$116,882,248.44		0.00	\$116,882,248.44
770	Ingresos (Cuenta Fuente)	\$116,882,248.44		0.00	\$116,882,248.44

*[Handwritten signature]*

*[Handwritten signature]*

*[Handwritten signature]*



**INSTITUTO TECNOLÓGICO DE ESTUDIOS SUPERIORES DE LA REGIÓN CARBONÍFERA)**  
**Instituto Tecnológico de Estudios Superiores de la Región Carbonífera**  
**Balanza de Comprobación - Cuentas de Orden**  
 Del 01 de enero al 31 de diciembre de 2024  
 (PESOS)



**Estado de Coahuila**

Nivel 4

CUENTA	DESCRIPCIÓN	SALDO INICIAL	DEBE	HABER	SALDO FINAL
7701	Ingresos en Tránsito	\$0.00	0.00	0.00	\$0.00
7702	Ingresos Pendientes por Adeudos de la Federación	\$0.00	0.00	0.00	\$0.00
7703	Ingresos Pendientes por Adeudo del Estado	\$116,882,248.44	0.00	0.00	\$116,882,248.44
78	Adeudo (Cuenta Puente)	-\$116,882,248.44	0.00	0.00	-\$116,882,248.44
780	Adeudo (Cuenta Puente)	-\$116,882,248.44	0.00	0.00	-\$116,882,248.44
7801	Adeudo de Alumnos Externos	\$0.00	0.00	0.00	\$0.00
7802	Adeudos de la Federación	\$0.00	0.00	0.00	\$0.00
7803	Adeudos del Estado	-\$116,882,248.44	0.00	0.00	-\$116,882,248.44
<b>TOTAL MOVIMIENTOS</b>		<b>\$0.00</b>	<b>0.00</b>	<b>0.00</b>	<b>\$0.00</b>

Bajo protesta de decir verdad declaramos que los Estados Financieros y sus notas, son razonablemente correctas y son responsabilidad del emisor.

*[Firma]*

C. P. ELPIDIO PÉREZ VALDÉS  
 SUBDIRECTOR DE SERVICIOS ADMINISTRATIVOS

*[Firma]*

M. P. SARILÚ CÁRDENAS RODRÍGUEZ  
 DIRECTORA DE PLANEACIÓN Y VINCULACIÓN

*[Firma]*  
 DR. LUIS CARLOS LONGARES VIDAL  
 DIRECTOR GENERAL



**Educación**  
Secretaría de Educación Pública



TECNOLÓGICO  
NACIONAL DE MÉXICO

**COAHUILA**  
»» PV DELANTE »»



**SEDU**  
SECRETARÍA DE EDUCACIÓN SUPERIOR DE COAHUILA



Instituto Tecnológico de Estudios Superiores de la  
Región Carbonífera  
Dirección General  
Subdirección académica

## INFORMACIÓN CONTABLE

# XX.- INFORME O DICTAMEN DE LOS PROFESIONALES DE AUDITORÍA INDEPENDIENTES.



**2025**  
Año de  
**La Mujer  
Indígena**



Carretera 57 km 120, Agujita Coahuila.  
e-mail: [tec@rcarbonifera.tecnm.mx](mailto:tec@rcarbonifera.tecnm.mx)

C.P. 26950  
<https://www.itesrc.edu.mx>

Tels. (861) 613 4032

## Dictamen Contable

### Informe sobre la auditoría de los estados financieros

Lic. Elma Marisol Martínez González

Secretaría de Fiscalización y Rendición de Cuentas del Estado de Coahuila de Zaragoza

Dr. Luis Carlos Longares Vidal

Director General

## Opinión

Hemos auditado los estados financieros del **Instituto Tecnológico de Estudios Superiores de la Región Carbonífera** que comprenden el estado de situación financiera e informe sobre pasivos contingentes por el periodo del 01 de Octubre al 31 de Diciembre de 2024, el estado de actividades, estado de variación en la hacienda pública, estado de cambios en la situación financiera, estado de flujos de efectivo, estado analítico del activo, estado analítico de la deuda y otros pasivos, correspondientes al período terminado en dicha fecha, así como las notas explicativas de los estados financieros (desglose, memoria y gestión administrativa) que incluyen un resumen de las políticas contables significativas.

Nuestra responsabilidad consiste en informar el resultado parcial o avance de nuestra auditoría, ya que la revisión integral se considera por todo el ejercicio 2024.

### Resultado parcial de la auditoría financiera

En nuestra opinión, los estados financieros contables adjuntos presentan fielmente, en todos los aspectos materiales, la situación financiera del ente público al 31 de Diciembre de 2024, así como de sus resultados, flujos de efectivo y la demás información contable correspondientes al periodo terminado en dicha fecha, de conformidad con la Ley General de Contabilidad Gubernamental y los acuerdos normativos emitidos por el Consejo Nacional de Armonización Contable (CONAC).

### Fundamento de la opinión

Hemos llevado a cabo nuestra auditoría de conformidad con las Normas Profesionales de Auditoría del Sistema Nacional de Fiscalización (NPASNF). Nuestras responsabilidades de acuerdo con dichas normas se describen más adelante en la sección *responsabilidades del auditor en relación con la auditoría de los estados financieros* contables de nuestro informe. Somos independientes del ente público de conformidad con el Código de Ética junto con los requerimientos de ética que son aplicables a nuestra auditoría de los estados financieros y hemos cumplido las demás responsabilidades de ética de conformidad con esos requerimientos y con el Código de Ética Profesional del Sistema Nacional de Fiscalización (SNF). Consideramos que la evidencia de auditoría que hemos obtenido proporciona una base suficiente y adecuada para nuestra opinión.

### Párrafo de énfasis

Llamamos la atención sobre la Nota GA-04 a los estados financieros adjuntos, en la que se describen las bases contables utilizadas para la preparación de los mismos. Dichos estados financieros fueron preparados para cumplir con los requerimientos normativos gubernamentales a que está sujeta la entidad, los cuales están presentados en los formatos que para tal efecto fueron establecidos por

la Auditoría Superior del Estado de Coahuila; consecuentemente, éstos pueden ser no apropiados para otra finalidad. Nuestra opinión no se modifica por esta cuestión.

#### **Responsabilidades de la dirección y de los responsables del gobierno de la entidad en relación con los estados financieros**

La dirección es responsable de la preparación y presentación razonable de los estados financieros adjuntos de conformidad con la Ley General de Contabilidad Gubernamental y los acuerdos normativos emitidos por el CONAC, y del control interno que la dirección considere necesario para permitir la preparación de estados financieros contables libres de incorrección material, debida a fraude o error.

En la preparación de los estados financieros contables, la dirección es responsable de la valoración de la capacidad del ente público de existencia permanente, revelando, según corresponda, las cuestiones relacionadas con la existencia permanente y utilizando el postulado básico de contabilidad gubernamental existencia permanente excepto por disposición legal en la que se especifique lo contrario, o bien no exista otra alternativa realista.

Los responsables del gobierno del ente público son responsables de la supervisión del proceso de información financiera del ente.

#### **Responsabilidades del auditor en relación con la auditoría de los estados financieros**

Nuestros objetivos son obtener una seguridad razonable de que los estados financieros contables en su conjunto están libres de incorrección material, debida a fraude o error, y emitir un informe de auditoría que contiene nuestra opinión. Seguridad razonable es un alto grado de seguridad, pero no garantiza que una auditoría realizada de conformidad con las NPASNf siempre detecte una incorrección material cuando existe. Las incorrecciones pueden deberse a fraude o error y se consideran materiales sí, individualmente o de forma agregada, puede preverse razonablemente que influyan en las decisiones económicas que los usuarios toman basándose en los estados financieros.

OL Consultores & Auditores, S.C.



C.P.C. Oscar Rolando Torres Caldera  
Socio Director de Auditoría  
Céd.Núm.3663063 D.G.P.  
Registro ASEC-RPI-044-2023  
Boulevard Francisco I. Madero No. 600  
Col. Guadalupe Monclova, Coahuila, C.P. 25750  
08 de Enero del 2025





# INFORMACIÓN PRESUPUESTARIA

## I.- ESTADO ANALÍTICO DE INGRESOS POR CLASIFICACIÓN ECONÓMICA





Del 1 de enero al 31 de diciembre de 2024

Clasificación Económica	Estimado	Ampliaciones y Reducciones	Ingreso		Recaudado	Diferencia
			Modificado	Devengado		
	<b>1</b>	<b>2</b>	<b>(3= 1 + 2)</b>	<b>4</b>	<b>5</b>	<b>(6= 5 - 1)</b>
Ingresos Corrientes	117,366,881.34	-2,623,014.18	114,743,867.16	113,822,296.90	113,822,296.90	-3,544,584.44
Ingresos de Capital	0.00	0.00	0.00	0.00	0.00	0.00
Financiamiento	0.00	0.00	0.00	0.00	0.00	0.00
<b>Total</b>	<b>117,366,881.34</b>	<b>-2,623,014.18</b>	<b>114,743,867.16</b>	<b>113,822,296.90</b>	<b>113,822,296.90</b>	<b>0.00</b>

Ingresos excedentes

Bajo protesta de decir verdad declaramos que los Estados Financieros y sus notas, son razonablemente correctos y son responsabilidad del emisor.

*[Signature]*  
M. JULIO CÉSAR MONTENEGRO HERNÁNDEZ

*[Signature]*  
M.P. SARILU CARDENAS RODRIGUEZ

*[Signature]*  
DR. LUIS CARLOS LONGARES VIDAL



## INFORMACIÓN PRESUPUESTARIA

# II.- ESTADO ANALÍTICO DE INGRESOS POR CLASIFICACIÓN POR FUENTES DE FINANCIAMIENTO







Informe de Avance de Gestión Financiera Cuarto Trimestre 2024  
**INSTITUTO TECNOLÓGICO DE ESTUDIOS SUPERIORES DE LA REGIÓN CARBONÍFERA)**  
 Estado Analítico de Ingresos por Fuente de Financiamiento

Del 01 de enero al 31 de diciembre de 2024



Estado de Coahuila

Estado Analítico de Ingresos Por Fuente de Financiamiento	Ingreso					Diferencia
	Estimado (1)	Ampliaciones y Reducciones (2)	Modificado (3 = 1 + 2)	Devengado (4)	Recaudado (5)	
<b>Ingresos del Poder Ejecutivo Federal o Estatal y de los Municipios</b>	100,393,740.18	-2,623,014.18	97,770,726.00	97,776,725.98	97,776,725.98	-2,623,014.20
Impuestos	0.00	0.00	0.00	0.00	0.00	0.00
Cuotas y Aportaciones de Seguridad Social	0.00	0.00	0.00	0.00	0.00	0.00
Contribuciones de Mejoras	0.00	0.00	0.00	0.00	0.00	0.00
Derechos	0.00	0.00	0.00	0.00	0.00	0.00
Productos	0.00	0.00	0.00	0.00	0.00	0.00
Aprovechamientos	0.00	0.00	0.00	0.00	0.00	0.00
Participaciones, Aportaciones, Convenios, Incentivos Derivados de la Cooperación Fiscal y Fondos Distintos de Aportaciones	100,393,740.18	-2,623,014.18	97,770,726.00	97,770,725.98	97,770,725.98	-2,623,014.20
Transferencias, Asignaciones, Subsidios y Subvenciones, y Pensiones y Jubilaciones	0.00	0.00	0.00	0.00	0.00	0.00
Ingresos de los Entes Públicos de los Poderes Legislativo y Judicial, de los Organismos Autónomos y del Sector Parastatal o Paramunicipal, así como de las Empresas Productivas del Estado	16,973,141.16	0.00	16,973,141.16	16,061,579.92	16,061,579.92	-911,561.24
<b>Cuotas y Aportaciones de Seguridad Social</b>	0.00	0.00	0.00	0.00	0.00	0.00
Productos	663,600.00	0.00	663,600.00	368,079.66	368,079.66	-295,520.34
Ingresos por Venta de Bienes, Prestación de Servicios y Otros Ingresos	16,279,541.16	0.00	16,279,541.16	15,652,091.26	15,652,091.26	-627,449.90
Transferencias, Asignaciones, Subsidios y Subvenciones, y Pensiones y Jubilaciones	0.00	0.00	0.00	0.00	0.00	0.00
<b>Ingresos Derivados de Financiamientos</b>	0.00	0.00	0.00	0.00	0.00	0.00
Ingresos Derivados de Financiamientos	0.00	0.00	0.00	0.00	0.00	0.00
<b>Total</b>	<b>111,366,881.34</b>	<b>-2,623,014.18</b>	<b>114,743,867.16</b>	<b>113,822,296.90</b>	<b>113,822,296.90</b>	<b>6.00</b>
				<b>Ingresos excedentes</b>		<b>6.00</b>

Bajo protesta de decir verdad declaramos que los Estados Financieros y sus notas, son razonablemente correctos y son responsabilidad del emisor.





M. J. CÉSAR MONTENEGRO HERNÁNDEZ  
 M. P. SABILO CÁRDENAS RODRÍGUEZ  
 DR. LUIS CARILLOS LONGARES VIDAL



## INFORMACIÓN PRESUPUESTARIA

### III.- ESTADO ANALÍTICO DE INGRESOS POR CLASIFICACIÓN POR RUBROS DE INGRESOS





**Informe de Avance de Gestión Financiera Cuarto Trimestre 2024**  
**INSTITUTO TECNOLÓGICO DE ESTUDIOS SUPERIORES DE LA REGIÓN CARBONÍFERA)**  
**Estado Analítico de Ingresos**  
 Del 01 de enero al 31 de diciembre de 2024



Rubro de Ingresos	Ingreso					Diferencia (6 = 5 - 1)
	Estimado (1)	Ampliaciones y Reducciones (2)	Modificado (3 = 1 + 2)	Devengado (4)	Recaudado (5)	
Ingresos	0.00	0.00	0.00	0.00	0.00	0.00
Cuentas y Aportaciones de Seguridad Social	0.00	0.00	0.00	0.00	0.00	0.00
Contribuciones de Mejoras	0.00	0.00	0.00	0.00	0.00	0.00
Derechos	0.00	0.00	0.00	0.00	0.00	0.00
Productos	693,600.00	0.00	693,600.00	398,679.66	398,679.66	-294,920.34
Aprovechamientos	0.00	0.00	0.00	0.00	0.00	0.00
Ingresos por Venta de Bienes, Prestación de Servicios y Otros Ingresos	16,279,541.16	0.00	16,279,541.16	15,852,891.26	15,652,891.26	-628,849.90
Participaciones, Aportaciones, Convenios, Incentivos Derivados de la Colaboración Fiscal y Fondos Distintos de Aportaciones	100,393,740.18	-2,623,014.18	97,770,726.00	97,770,725.98	97,770,725.98	-2,523,014.20
Transferencias, Asignaciones, Subsidios y Subvenciones, y Pensiones y Jubilaciones	0.00	0.00	0.00	0.00	0.00	0.00
Ingresos Derivados de Financiamientos	0.00	0.00	0.00	0.00	0.00	0.00
<b>Total</b>	<b>117,366,881.34</b>	<b>-2,623,014.18</b>	<b>114,743,867.16</b>	<b>113,822,286.90</b>	<b>113,822,286.90</b>	<b>0.00</b>

Ingresos excedentes

Bajo protesta de decir verdad declaramos que los Estados Financieros y sus notas, son razonablemente correctos y son responsabilidad del emisor.

M. J. JACO CÉSAR MONTENEGRO HERNÁNDEZ

M. P. SABILU CARDEÑAS RODRIGUEZ

DR. LUIS CARLOS LONGARES VIDAL



Instituto Tecnológico de Estudios Superiores de la  
Región Carbonífera  
Dirección General  
Subdirección académica

## INFORMACIÓN PRESUPUESTARIA

### IV.- ESTADO ANALÍTICO DEL EJERCICIO DEL PRESUPUESTO DE EGRESOS POR CLASIFICACIÓN ADMINISTRATIVA





Informe de Avance de Gestión Financiera Cuarto Trimestre 2024  
**INSTITUTO TECNOLÓGICO DE ESTUDIOS SUPERIORES DE LA REGIÓN CARBONÍFERA)**  
**Estado Analítico del Ejercicio del Presupuesto de Egresos**  
**Clasificación Administrativa**  
 Del 01 de enero al 31 de diciembre de 2024



Concepto	Egresos					Subejercicio
	Aprobado	Ampliaciones/ (Reducciones)	Modificado	Devengado	Pagado	
	1	2	3 = (1 + 2)	4	5	
<b>Dirección General</b>	<b>3,537,516.44</b>	<b>-431,306.51</b>	<b>2,706,309.93</b>	<b>2,212,119.42</b>	<b>2,212,119.42</b>	<b>494,190.51</b>
Dirección General	3,537,516.44	-431,306.51	2,706,309.93	2,212,119.42	2,212,119.42	494,190.51
<b>Dirección Académica</b>	<b>78,612,599.96</b>	<b>1,294,948.38</b>	<b>79,907,548.34</b>	<b>72,417,701.25</b>	<b>72,417,701.25</b>	<b>7,489,847.09</b>
Dirección Académica	5,047,783.34	-2,140,988.11	2,906,795.23	2,746,787.13	2,746,787.13	160,008.10
Subdirección Académica	957,887.88	65,100.99	1,023,088.87	942,597.36	942,597.36	80,491.51
Subdirección de Posgrado e Investigación	1,367,775.78	-9,699.23	1,357,876.55	1,152,335.04	1,152,335.04	205,541.51
División Académica de Ing. Industrial	11,090,204.98	-188,141.80	10,872,063.18	9,648,277.93	9,648,277.93	1,223,785.25
División Académica de Ing. Electromecánica	7,313,294.58	-64,352.55	7,258,942.03	6,541,151.42	6,541,151.42	717,790.61
División Académica de Ing. en Administración	14,791,048.66	-765,829.34	14,025,219.32	12,564,785.25	12,564,785.25	1,460,434.07
División Académica de Ing. en Sistemas Computacionales	7,603,099.44	1,028,315.44	8,631,414.88	8,409,580.34	8,409,580.34	221,834.54
División Académica de Ingeniería Mecatrónica	8,191,183.88	1,330,780.24	9,521,964.12	8,397,231.84	8,397,231.84	1,124,732.28
División Académica de Ing. Petrolera	5,317,029.90	637,867.00	5,954,896.90	5,527,485.46	5,527,485.46	427,411.44
División de Educación a Distancia y Meta	6,117,222.12	1,207,700.22	7,324,922.34	6,211,423.90	6,211,423.90	1,113,498.44
Departamento de Desarrollo Académico	1,523,631.72	-148,314.56	1,375,317.17	1,013,180.18	1,013,180.18	362,136.99
Departamento de Ciencias Básicas y Tecnologías de la Información	1,943,342.04	-389,536.94	1,553,805.10	1,476,531.52	1,476,531.52	77,273.58
Coordinación de Incubación e Innovación empresarial	9,000.00	-9,000.00	0.00	0.00	0.00	0.00
Coordinación de Inglés	1,508,464.80	202,210.17	1,710,704.97	1,705,778.50	1,705,778.50	4,926.47
Departamento de Control Escolar y Servicios Estudiantiles	3,258,185.08	782,139.57	4,067,314.65	3,597,624.27	3,597,624.27	469,690.38
Departamento de Difusión y Concertación	1,286,331.32	-450,635.01	847,696.31	866,581.39	866,581.39	181,114.70
Departamento de Posgrado	571,092.04	15,889.67	586,981.71	528,095.37	528,095.37	58,886.34
Departamento de Formación Integral y Tutorías	336,992.04	237,700.81	574,692.85	688,254.35	688,254.35	113,561.50
<b>Dirección de Planeación y Vinculación</b>	<b>8,160,530.98</b>	<b>99,191.93</b>	<b>8,210,712.91</b>	<b>7,593,734.09</b>	<b>7,593,734.09</b>	<b>616,978.82</b>
Dirección de Planeación y Vinculación	1,514,959.88	79,388.14	1,594,348.02	1,218,275.70	1,218,275.70	376,072.32
Subdirección de Vinculación	1,872,230.74	-28,211.78	1,844,018.96	1,655,893.15	1,655,893.15	188,125.81
Subdirección de Planeación	1,301,243.38	-9,332.86	1,291,910.52	1,088,236.40	1,088,236.40	203,674.12
Departamento de Vinculación y Actividades Extracurriculares	1,749,415.53	288,222.87	2,017,638.40	1,673,707.01	1,673,707.01	343,931.39
Departamento de Estadística, Evaluación y Control Interno	524,792.04	35,281.90	560,073.94	481,981.30	481,981.30	78,092.64
Departamento de Planeación de la Calidad	1,002,440.14	95,026.58	1,107,466.72	975,804.88	975,804.88	131,661.84
Coordinación de Biblioteca	539,257.26	-74,489.24	464,768.02	205,521.13	205,521.13	259,246.89
Departamento de Vinculación	656,190.04	-375,693.68	280,496.36	3,315.00	3,315.00	277,181.36
<b>Subdirección Administrativa</b>	<b>26,056,234.84</b>	<b>-3,136,036.98</b>	<b>22,920,197.86</b>	<b>19,442,918.16</b>	<b>19,285,467.16</b>	<b>3,634,729.70</b>
Subdirección Administrativa	4,588,059.00	219,198.69	4,781,217.69	4,191,038.84	4,191,038.84	590,178.85
Departamento de Personal	6,206,440.28	-1,734,710.61	4,471,729.67	3,692,616.92	3,514,185.92	779,112.75
Departamento de Recursos Financieros	2,947,144.44	-242,237.19	2,404,907.25	1,723,137.55	1,723,137.55	681,769.70
Departamento de Recursos Materiales y Servicios	11,858,082.06	-1,469,267.45	10,388,814.61	9,075,966.42	9,075,966.42	1,312,848.19
División de Contraloría Académica	778,509.08	87,029.39	865,538.47	781,158.43	781,158.43	84,380.04
<b>Total del Gasto</b>	<b>117,398,881.34</b>	<b>-2,623,014.18</b>	<b>114,743,867.16</b>	<b>101,577,864.42</b>	<b>101,398,853.42</b>	<b>13,345,013.74</b>

Bajo protesta de decir verdad declaramos que los Estados Financieros y sus notas, son razonablemente correctos y son responsabilidad del emisor.

M. JULIO CÉSAR MONTENEGRO HERNÁNDEZ

M. P. SERGIO CÁRDENAS RODRÍGUEZ

DR. LUIS CARLOS LONGARES VIDAL



Instituto Tecnológico de Estudios Superiores de la  
Región Carbonífera  
Dirección General  
Subdirección académica

## INFORMACIÓN PRESUPUESTARIA

# V.- ESTADO ANALÍTICO DEL EJERCICIO DEL PRESUPUESTO DE EGRESOS POR CLASIFICACIÓN ECONÓMICA



**2025**  
Año de  
La Mujer  
Indígena





**Informe de Avance de Gestión Financiera Cuarto Trimestre 2024**  
**INSTITUTO TECNOLÓGICO DE ESTUDIOS SUPERIORES DE LA REGIÓN CARBONÍFERA)**  
**Estado Analítico del Ejercicio del Presupuesto de Egresos**  
**Clasificación Económica (por Tipo de Gasto)**  
 Del 01 de enero al 31 de diciembre de 2024



Concepto	Egresos						Subejercicio
	1	2	3 = (1 + 2)	4	5	6 = (3 - 4)	
	Aprobado	Ampliaciones/ (Reducciones)	Modificado	Devengado	Pagado		
Gasto Corriente	113,578,114.58	-3,432,484.86	110,145,629.52	97,010,031.31	96,831,520.31		13,135,598.61
Gasto de Capital	3,788,766.75	809,470.48	4,598,237.24	4,567,433.11	4,567,433.11		30,804.13
Amortización De La Deuda Y Diminución De Pasivos	0.00	0.00	0.00	0.00	0.00		0.00
Pensiones Y Jubilaciones	0.00	0.00	0.00	0.00	0.00		0.00
Participaciones	0.00	0.00	0.00	0.00	0.00		0.00
<b>Total del Gasto</b>	<b>117,366,881.34</b>	<b>-2,623,014.38</b>	<b>114,743,867.16</b>	<b>101,577,464.42</b>	<b>101,398,953.42</b>		<b>13,166,402.74</b>

Bajo protesta de decir verdad declaramos que los Estados Financieros y sus notas, son razonablemente correctos y son responsabilidad del emisor.

M. I. JULIO CÉSAR MONTENEGRO HERNÁNDEZ

M.P. SARILU CARDENAS RODRIGUEZ

DR. LUIS CARLOS LANGARES VIDAL



**Educación**  
Secretaría de Educación Pública



TECNOLÓGICO  
NACIONAL DE MÉXICO

**COAHUILA**  
»» PA' DELANTE »»



**SEDU**  
SECRETARÍA DE  
EDUCACIÓN



Instituto Tecnológico de Estudios Superiores de la  
Región Carbonífera  
Dirección General  
Subdirección académica

## INFORMACIÓN PRESUPUESTARIA

### VI.- ESTADO ANALÍTICO DEL EJERCICIO DEL PRESUPUESTO DE EGRESOS POR CLASIFICACIÓN POR OBJETO DEL GASTO



**2025**  
Año de  
La Mujer  
Indígena



**XXXIII**  
ANIVERSARIO  
CON SUSTENTABILIDAD



Carretera 57 km 120, Agujita Coahuila.  
e-mail: tec@rcarbonifera.tecnm.mx.

C.P. 28950 Tels. (981) 613 4032  
<https://www.itesarc.edu.mx>





Informe de Avance de Gestión Financiera Cuarto Trimestre 2024  
**INSTITUTO TECNOLÓGICO DE ESTUDIOS SUPERIORES DE LA REGIÓN CARBONÍFERA)**  
 Estado Analítico del Ejercicio del Presupuesto de Egresos  
 Clasificación por Objeto del Gasto (Capítulo y Concepto)  
 Del 01 de enero al 31 de diciembre de 2024



Concepto	Egresos					
	Aprobado	Ampliaciones/ (Reducciones)	Modificado	Devengado	Pagado	Subejercicio
	1	2	3 = (1 + 2)	4	5	6 = (3 - 4)
<b>Servicios Personales</b>	<b>87,896,353.61</b>	<b>-2,646,353.51</b>	<b>85,241,010.07</b>	<b>83,162,787.42</b>	<b>83,142,787.42</b>	<b>12,238,222.84</b>
Remuneraciones al Personal de Carácter Permanente	47,771,096.04	-668,905.96	47,102,190.08	43,065,444.25	43,065,444.25	4,018,746.73
Remuneraciones al Personal de Carácter Transitorio	3,427,059.24	-871,133.75	2,455,925.49	2,346,613.61	2,346,613.61	100,111.87
Remuneraciones Adicionales y Especiales	22,234,295.86	-798,100.12	21,476,195.54	19,692,201.96	19,692,201.96	1,783,964.58
Seguridad Social	16,154,808.54	-502,695.10	17,652,243.44	12,043,661.97	12,043,661.97	5,608,561.47
Otras Prestaciones Sociales y Económicas	2,676,003.19	1,695,163.64	4,674,166.94	3,954,329.34	3,954,329.34	719,837.60
Previsiones	0.00	0.00	0.00	0.00	0.00	0.00
Pago de Estimulos a Servidores Públicos	3,420,000.00	-1,639,683.31	1,980,316.69	1,980,316.69	1,980,316.69	0.00
<b>Materiales y Suministros</b>	<b>4,437,317.04</b>	<b>-693,234.62</b>	<b>3,744,082.38</b>	<b>3,621,986.16</b>	<b>3,621,986.16</b>	<b>123,096.23</b>
Materiales de Administración, Emisión de Documentos y Artículos Oficiales	1,367,750.00	-311,185.03	1,086,564.97	1,041,746.30	1,041,746.30	44,818.67
Alimentos y Utensilios	666,500.00	-147,037.96	541,462.14	491,615.03	491,615.03	49,847.11
Materias Primas y Materiales de Producción y Comercialización	1,500.00	716.65	2,216.65	1,916.65	1,916.65	300.00
Materiales y Artículos de Construcción y de Reparación	666,646.00	-300,942.71	367,806.29	363,053.40	363,053.40	4,752.89
Productos Químicos, Farmacéuticos y de Laboratorio	63,100.00	11,233.21	74,333.21	69,608.66	69,608.66	4,724.33
Combustibles, Lubricantes y Aditivos	464,963.00	16,585.12	513,548.12	512,053.69	512,053.69	1,494.23
Vestuario, Blancos, Prendas de Protección y Artículos Deportivos	567,700.00	-164,406.91	403,293.09	403,293.09	403,293.09	0.00
Materiales y Suministros para Seguridad	0.00	0.00	0.00	0.00	0.00	0.00
Herramientas, Refacciones y Accesorios Menores	555,155.00	200,702.91	755,857.91	736,698.91	736,698.91	17,159.00
<b>Servicios Generales</b>	<b>9,795,634.00</b>	<b>-657,095.28</b>	<b>9,138,538.72</b>	<b>8,446,964.71</b>	<b>8,267,163.71</b>	<b>692,964.01</b>
Servicios Básicos	2,195,000.00	461,795.80	2,696,795.80	2,311,268.00	2,311,268.00	375,527.80
Servicios de Arrendamiento	565,500.00	-124,240.07	461,259.93	423,927.22	423,927.22	37,332.71
Servicios Profesionales, Científicos, Técnicos y Otros Servicios	1,474,620.00	-242,975.57	1,231,644.43	1,078,406.96	1,078,406.96	153,237.57
Servicios Financieros, Bancarios y Comerciales	324,450.00	76,578.31	403,028.31	381,125.50	381,125.50	21,902.81
Servicios de Instalación, Reparación, Mantenimiento y Conservación	1,969,660.00	-1,226,579.96	757,105.04	715,632.90	715,632.90	41,245.14
Servicios de Comunicación Social y Publicidad	91,000.00	-6,789.00	84,231.00	84,231.00	84,231.00	0.00
Servicios de Traslado y Viáticos	571,579.00	185,269.73	764,848.73	744,759.24	744,759.24	20,089.49
Servicios Oficiales	638,100.00	103,980.70	742,080.70	696,752.21	696,752.21	45,328.49
Otros Servicios Generales	1,629,400.00	77,634.78	2,007,334.78	2,007,334.78	1,828,823.78	178,511.00
<b>Transferencias, Asignaciones, Subsidios y Otras Ayudas</b>	<b>1,356,806.81</b>	<b>662,106.75</b>	<b>1,928,908.76</b>	<b>1,826,593.03</b>	<b>1,639,593.03</b>	<b>281,315.72</b>
Transferencias Internas y Asignaciones al Sector Público	0.00	0.00	0.00	0.00	0.00	0.00
Transferencias al Resto del Sector Público	0.00	0.00	0.00	0.00	0.00	0.00
Subsidios y Subvenciones	0.00	0.00	0.00	0.00	0.00	0.00
Ayudas Sociales	1,356,806.81	662,106.75	1,928,908.75	1,826,593.03	1,639,593.03	281,315.72
Pensiones y Jubilaciones	0.00	0.00	0.00	0.00	0.00	0.00
Transferencias a Fideicomisos, Mandatos y Otros Análogos	0.00	0.00	0.00	0.00	0.00	0.00
Transferencias a la Seguridad Social	0.00	0.00	0.00	0.00	0.00	0.00
Donativos	0.00	0.00	0.00	0.00	0.00	0.00
Transferencias al Exterior	0.00	0.00	0.00	0.00	0.00	0.00
<b>Bienes Muebles, Inmuebles e Intangibles</b>	<b>1,486,300.00</b>	<b>963,997.24</b>	<b>2,462,967.24</b>	<b>2,462,067.24</b>	<b>2,462,067.24</b>	<b>899.00</b>
Mobiliario y Equipo de Administración	250,300.00	1,522,679.64	1,773,379.64	1,773,379.64	1,773,379.64	0.00
Mobiliario y Equipo Educativo y Recreativo	87,000.00	-74,472.00	12,528.00	12,528.00	12,528.00	0.00
Equipo e Instrumental Médico y de Laboratorio	4,300.00	-4,000.00	300.00	0.00	0.00	300.00
Vehículos y Equipo de Transporte	800,300.00	-330,100.00	469,900.00	469,900.00	469,900.00	0.00

Equipo de Defensa y Seguridad	0.00	0.00	0.00	0.00	0.00	0.00
Maquinaria, Otros Equipos y Herramientas	357,000.00	-150,750.40	206,249.60	206,249.60	206,249.60	0.00
Activos Biológicos	0.00	0.00	0.00	0.00	0.00	0.00
Bienes Inmuebles	0.00	0.00	0.00	0.00	0.00	0.00
Activos Intangibles	0.00	0.00	0.00	0.00	0.00	0.00
<b>Inversión Pública</b>	<b>2,290,266.76</b>	<b>-154,086.74</b>	<b>2,136,180.00</b>	<b>2,195,375.87</b>	<b>2,105,375.87</b>	<b>30,804.13</b>
Obra Pública en Bienes de Dominio Público	0.00	0.00	0.00	0.00	0.00	0.00
Obra Pública en Bienes Propios	2,290,266.76	-154,086.74	2,136,180.00	2,195,375.87	2,105,375.87	30,804.13
Proyectos Productivos y Acciones de Fomento	0.00	0.00	0.00	0.00	0.00	0.00
<b>Inversiones Financieras y Otras Provisiones</b>	<b>0.00</b>	<b>0.00</b>	<b>0.00</b>	<b>0.00</b>	<b>0.00</b>	<b>0.00</b>
Inversiones para el Fomento de Actividades Productivas	0.00	0.00	0.00	0.00	0.00	0.00
Acciones y Participaciones de Capital	0.00	0.00	0.00	0.00	0.00	0.00
Compra de Títulos y Valores	0.00	0.00	0.00	0.00	0.00	0.00
Concesión de Préstamos	0.00	0.00	0.00	0.00	0.00	0.00
Inversiones en Fideicomisos, Mandatos y Otros Análogos	0.00	0.00	0.00	0.00	0.00	0.00
Otras Inversiones Financieras	0.00	0.00	0.00	0.00	0.00	0.00
Provisiones para Contingencias y Otras Erogaciones Especiales	0.00	0.00	0.00	0.00	0.00	0.00
<b>Participaciones y Aportaciones</b>	<b>0.00</b>	<b>0.00</b>	<b>0.00</b>	<b>0.00</b>	<b>0.00</b>	<b>0.00</b>
Participaciones	0.00	0.00	0.00	0.00	0.00	0.00
Aportaciones	0.00	0.00	0.00	0.00	0.00	0.00
Convenios	0.00	0.00	0.00	0.00	0.00	0.00
<b>Deuda Pública</b>	<b>0.00</b>	<b>0.00</b>	<b>0.00</b>	<b>0.00</b>	<b>0.00</b>	<b>0.00</b>
Amortización de la Deuda Pública	0.00	0.00	0.00	0.00	0.00	0.00
Interés de la Deuda Pública	0.00	0.00	0.00	0.00	0.00	0.00
Comisiones de la Deuda Pública	0.00	0.00	0.00	0.00	0.00	0.00
Gastos de la Deuda Pública	0.00	0.00	0.00	0.00	0.00	0.00
Costo por Coberturas	0.00	0.00	0.00	0.00	0.00	0.00
Ayudas Financieras	0.00	0.00	0.00	0.00	0.00	0.00
Adeudos de Ejercicios Fiscales Anteriores (Adefas)	0.00	0.00	0.00	0.00	0.00	0.00
<b>Total del Gasto</b>	<b>117,366,881.24</b>	<b>-2,623,314.16</b>	<b>114,743,567.08</b>	<b>101,577,464.42</b>	<b>101,396,963.42</b>	<b>13,186,402.74</b>

Bajo protesta de decir verdad declaramos que los Estados Financieros y sus notas, son razonablemente correctos y son responsabilidad del emisor.

  
M.J. JULIO CÉSAR MONTENEGRO HERNÁNDEZ

  
M.P. SARILU CÁRDENAS RODRÍGUEZ

  
DR. LUIS CARLOS LONGARES VIDAL



Instituto Tecnológico de Estudios Superiores de la  
Región Carbonífera  
Dirección General  
Subdirección académica

## INFORMACIÓN PRESUPUESTARIA

# VII.- ESTADO ANALÍTICO DEL EJERCICIO DEL PRESUPUESTO DE EGRESOS POR CLASIFICACIÓN FUNCIONAL



**2025**  
Año de  
La Mujer  
Indígena





Informe de Avance de Gestión Financiera Cuarto Trimestre 2024  
**INSTITUTO TECNOLÓGICO DE ESTUDIOS SUPERIORES DE LA REGIÓN CARBONÍFERA**  
**Estado Analítico del Ejercicio del Presupuesto de Egresos**  
**Clasificación Funcional (Finalidad y Función)**  
 Del 01 de enero al 31 de diciembre de 2024



Concepto	Egresos					
	Aprobado	Ampliaciones/ (Reducciones)	Modificado	Devengado	Pagado	Subejercicio
	1	2	3=(1+2)	4	5	6=(3-4)
<b>Gobierno</b>	<b>0.00</b>	<b>0.00</b>	<b>0.00</b>	<b>0.00</b>	<b>0.00</b>	<b>0.00</b>
Legislación	0.00	0.00	0.00	0.00	0.00	0.00
Justicia	0.00	0.00	0.00	0.00	0.00	0.00
Coordinación de la Política de Gobierno	0.00	0.00	0.00	0.00	0.00	0.00
Relaciones Exteriores	0.00	0.00	0.00	0.00	0.00	0.00
Asuntos Financieros y Hacendarios	0.00	0.00	0.00	0.00	0.00	0.00
Seguridad Nacional	0.00	0.00	0.00	0.00	0.00	0.00
Asuntos de Orden Público y de Seguridad Interior	0.00	0.00	0.00	0.00	0.00	0.00
Otros Servicios Generales	0.00	0.00	0.00	0.00	0.00	0.00
<b>Desarrollo Social</b>	<b>117,366,881.34</b>	<b>-2,823,014.18</b>	<b>114,743,867.16</b>	<b>101,877,464.42</b>	<b>101,398,963.42</b>	<b>13,166,402.74</b>
Protección Ambiental	0.00	0.00	0.00	0.00	0.00	0.00
Vivienda y Servicios a la Comunidad	0.00	0.00	0.00	0.00	0.00	0.00
Salud	0.00	0.00	0.00	0.00	0.00	0.00
Recreación, Cultura y Otras Manifestaciones Sociales	0.00	0.00	0.00	0.00	0.00	0.00
Educación	117,366,881.34	-2,823,014.18	114,743,867.16	101,877,464.42	101,398,963.42	13,166,402.74
Protección Social	0.00	0.00	0.00	0.00	0.00	0.00
Otros Asuntos Sociales	0.00	0.00	0.00	0.00	0.00	0.00
<b>Desarrollo Económico</b>	<b>0.00</b>	<b>0.00</b>	<b>0.00</b>	<b>0.00</b>	<b>0.00</b>	<b>0.00</b>
Asuntos Económicos, Comerciales y Laborales en General	0.00	0.00	0.00	0.00	0.00	0.00
Agropecuaria, Silvicultura, Pesca y Caza	0.00	0.00	0.00	0.00	0.00	0.00
Combustibles y Energía	0.00	0.00	0.00	0.00	0.00	0.00
Minería, Manufacturas y Construcción	0.00	0.00	0.00	0.00	0.00	0.00
Transporte	0.00	0.00	0.00	0.00	0.00	0.00
Comunicaciones	0.00	0.00	0.00	0.00	0.00	0.00
Turismo	0.00	0.00	0.00	0.00	0.00	0.00
Ciencia, Tecnología e Innovación	0.00	0.00	0.00	0.00	0.00	0.00
Otros Industrias y Otros Asuntos Económicos	0.00	0.00	0.00	0.00	0.00	0.00
<b>Otros No Clasificados en Funciones Anteriores</b>	<b>0.00</b>	<b>0.00</b>	<b>0.00</b>	<b>0.00</b>	<b>0.00</b>	<b>0.00</b>
Transacciones de la Deuda Pública / Costo Financiero de la Deuda	0.00	0.00	0.00	0.00	0.00	0.00
Transferencias, Participaciones y Aportaciones entre Diferentes Niveles y Órganos de Gobierno	0.00	0.00	0.00	0.00	0.00	0.00
Saneamiento del Sistema Financiero	0.00	0.00	0.00	0.00	0.00	0.00
Aduanas de Ejercicios Fiscales Anteriores	0.00	0.00	0.00	0.00	0.00	0.00
<b>Total del Gasto</b>	<b>117,366,881.34</b>	<b>-2,823,014.18</b>	<b>114,743,867.16</b>	<b>101,877,464.42</b>	<b>101,398,963.42</b>	<b>13,166,402.74</b>

Bajo protesta de decir verdad declaramos que los Estados Financieros y sus notas, son razonablemente correctos y son responsabilidad del emisor.

M. JLLIO CESAR MONTENEGRO HERNANDEZ

M.P. SARIJU CARDENAS RODRIGUEZ

DR. LUIS CARLOS LONGARES VIDAL



Instituto Tecnológico de Estudios Superiores de la  
Región Carbonífera  
Dirección General  
Subdirección académica

# INFORMACIÓN PRESUPUESTARIA

## VIII.- ENDEUDAMIENTO NETO



**2025**  
Año de  
La Mujer  
Indígena





**Informe de Avance de Gestión Financiera Cuarto Trimestre 2024**  
**INSTITUTO TECNOLÓGICO DE ESTUDIOS SUPERIORES DE LA REGIÓN CARBONÍFERA)**  
**Endeudamiento Neto**

Del 01 de enero al 31 de diciembre de 2024



<b>Total Créditos Bancarios</b>	<b>0.00</b>	<b>0.00</b>	<b>0.00</b>
<b>Total Otros Instrumentos de Deuda</b>	<b>0.00</b>	<b>0.00</b>	<b>0.00</b>
<b>TOTAL</b>	<b>0.00</b>	<b>0.00</b>	<b>0.00</b>

Bajo protesta de decir verdad declaramos que los Estados Financieros y sus notas, son razonablemente correctas y son responsabilidad del emisor.

  
**C-P. ELVIDIO PÉREZ VALDÉS**  
 SUBDIRECTOR DE SERVICIOS ADMINISTRATIVOS

  
**M.P. SARILU CÁRDENAS RODRÍGUEZ**  
 DIRECTORA DE PLANEACIÓN Y VINCULACIÓN

  
**DR. LUIS CARLOS LONGARES VIDAL**  
 DIRECTOR GENERAL



Instituto Tecnológico de Estudios Superiores de la  
Región Carbonífera  
Dirección General  
Subdirección académica

# INFORMACIÓN PRESUPUESTARIA

## IX.- INTERESES DE LA DEUDA



**2025**  
Año de  
La Mujer  
Indígena





**Informe de Avance de Gestión Financiera Cuarto Trimestre 2024**  
**INSTITUTO TECNOLÓGICO DE ESTUDIOS SUPERIORES DE LA REGIÓN CARBONÍFERA)**  
**Intereses de la Deuda**

Del 01 de enero al 31 de diciembre de 2024



Identificación de Crédito o Instrumento	Devengado	Pagado
Créditos Bancarios		
Total de intereses de Créditos Bancarios	0.00	0.00
Otros Instrumentos de Deuda		
Total de Intereses de Otros Instrumentos de Deuda	0.00	0.00
<b>TOTAL</b>	<b>0.00</b>	<b>0.00</b>

Bajo protesta de decir verdad declaramos que los Estados Financieros y sus notas, son razonablemente correctos y son responsabilidad del emisor.

  
 C. P. ELPIDIO PÉREZ VALDÉS  
 SUBDIRECTOR DE SERVICIOS ADMINISTRATIVOS

  
 M. P. SARILU CARDENAS RODRIGUEZ  
 DIRECTORA DE PLANEACIÓN Y VINCULACIÓN

  
 DR. LUIS CARLOS LONGARES VIDAL  
 DIRECTOR GENERAL





**Educación**  
Secretaría de Educación Pública



TECNOLÓGICO  
NACIONAL DE MÉXICO

**COAHUILA**  
»» PA' DELANTE »»



**SEDU**  
SECRETARÍA DE  
EDUCACIÓN



Instituto Tecnológico de Estudios Superiores de la  
Región Carbonífera  
Dirección General  
Subdirección académica

## INFORMACIÓN PRESUPUESTARIA

# X.- UN FLUJO DE FONDOS QUE RESUMA TODAS LAS OPERACIONES



**2025**  
Año de  
La Mujer  
Indígena



Carretera 87 km 129, Agujita Coahuila.  
e-mail: [tec@rcarbonifera.tecnm.mx](mailto:tec@rcarbonifera.tecnm.mx).

C.P. 26960 Tels. (851) 613 4002  
<https://www.itsarc.edu.mx>



**Informe de Avance de Gestión Financiera Cuarto Trimestre 2024**  
**INSTITUTO TECNOLÓGICO DE ESTUDIOS SUPERIORES DE LA REGIÓN CARBONÍFERA)**  
 Indicadores de Postura Fiscal  
 Del 01 de enero al 31 de diciembre de 2024  
 (Cifras en Pesos)



Concepto	Estimado/Aprobado	Devengado	Recaudado/Pagado
<b>I. Ingresos Presupuestarios</b>			
1. Ingresos del Gobierno de la Entidad Federativa	117,366,881.34	113,822,296.90	113,822,296.90
2. Ingresos del Sector Parastatal	117,366,881.34	113,822,296.90	113,822,296.90
	0.00	0.00	0.00
<b>II. Egresos Presupuestarios</b>			
3. Egresos del Gobierno de la Entidad Federativa	117,366,881.34	101,577,464.42	101,398,953.42
4. Egresos del Sector Parastatal	117,366,881.34	101,577,464.42	101,398,953.42
	0.00	0.00	0.00
<b>III. Balance Presupuestario (Superávit o Déficit) (III = I - II)</b>	0.00	12,244,832.48	12,423,343.48
<b>Concepto</b>	<b>Estimado/Aprobado</b>	<b>Devengado</b>	<b>Recaudado/Pagado</b>
<b>III. Balance presupuestario (Superávit o Déficit)</b>	0.00	12,244,832.48	12,423,343.48
<b>IV. Intereses, Comisiones y Gastos de la Deuda</b>	0.00	0.00	0.00
<b>V. Balance Primario (Superávit o Déficit) (V= III + IV)</b>	0.00	12,244,832.48	12,423,343.48
<b>Concepto</b>	<b>Estimado/Aprobado</b>	<b>Devengado</b>	<b>Recaudado/Pagado</b>
<b>A. Financiamiento</b>	0.00	0.00	0.00
<b>B. Amortización de la deuda</b>	0.00	0.00	0.00
<b>C. Financiamiento Neto</b>	0.00	0.00	0.00

Bajo protesta de decir verdad declaramos que los Estados Financieros y sus notas, son razonablemente correctos y son responsabilidad del emisor.

C.P. ELPIDIO PÉREZ VALDÉS  
 SUBDIRECTOR DE SERVICIOS ADMINISTRATIVOS

M.P. SARILU CARDENAS RODRÍGUEZ  
 DIRECTORA DE PLANEACIÓN Y VINCULACIÓN

DR. LUIS CARLOS LONGAÍNES VIDAL  
 DIRECTOR GENERAL



**Educación**  
Secretaría de Educación Pública



TECNOLOGICO  
NACIONAL DE MEXICO

**COAHUILA**  
»» PA' DELANTE »»



**SEDU**  
SECRETARÍA DE  
EDUCACIÓN



Instituto Tecnológico de Estudios Superiores de la  
Región Carbonífera  
Dirección General  
Subdirección académica

# INFORMACIÓN PROGRAMÁTICA

## I.- GASTO POR CATEGORÍA PROGRAMÁTICA



**2025**  
Año de  
**La Mujer  
Indígena**



**XXXIII**  
ANIVERSARIO  
CON MÚLTIPLES COMPROMISOS



Carretera 57 km 120, Agujita Coahuila.  
e-mail: tec@rcarbonifera.tecnm.mx.

C.P. 26950 Tels. (851) 613 4032  
<https://www.itesrc.edu.mx>



Informe de Avance de Gestión Financiera Cuarto Trimestre 2024  
 INSTITUTO TECNOLÓGICO DE ESTUDIOS SUPERIORES DE LA REGIÓN CARBONÍFERA  
 Gasto por Categoría Programática  
 Del 01 de enero al 31 de diciembre de 2024



Concepto	Egresos					
	Aprobada	Ampliaciones/ (Reducciones)	Modificado	Devengado	Pagado	Subejercicio
	1	2	3 = (1+2)	4	5	6 = (3 - 4)
<b>Programas</b>						
Subsidios Sector Social y Privado o Entidades Federativas y Municipales						
Sujetos a Reglas de Operación	0.00	0.00	0.00	0.00	0.00	0.00
Otros Subsidios	0.00	0.00	0.00	0.00	0.00	0.00
<b>Desempeño de las Funciones</b>						
Prestación de Servicios Públicos	117,306,881.34	-2,623,014.18	114,743,867.16	101,577,464.42	101,398,953.42	13,166,402.74
Provisión de Bienes Públicos	0.00	0.00	0.00	0.00	0.00	0.00
Planeación, Seguimiento y Evaluación de Políticas Públicas	0.00	0.00	0.00	0.00	0.00	0.00
Promoción y Fomento	0.00	0.00	0.00	0.00	0.00	0.00
Regulación y Supervisión	0.00	0.00	0.00	0.00	0.00	0.00
Funciones de las Fuerzas Armadas (Unicamente Gobierno Federal)	0.00	0.00	0.00	0.00	0.00	0.00
Específicos	0.00	0.00	0.00	0.00	0.00	0.00
Proyectos de Inversión	0.00	0.00	0.00	0.00	0.00	0.00
<b>Administrativos y de Apoyo</b>						
Apoyo al Proceso Presupuestario y para Mejorar la Eficiencia Institucional	0.00	0.00	0.00	0.00	0.00	0.00
Apoyo a la Función Pública y al Mejoramiento de la Gestión	0.00	0.00	0.00	0.00	0.00	0.00
Operaciones Ajenas	0.00	0.00	0.00	0.00	0.00	0.00
<b>Compromisos</b>						
Obligaciones de Cumplimiento de Resoluciones Jurisdiccionales	0.00	0.00	0.00	0.00	0.00	0.00
Desastres Naturales	0.00	0.00	0.00	0.00	0.00	0.00
<b>Obligaciones</b>						
Pensiones y Jubilaciones	0.00	0.00	0.00	0.00	0.00	0.00
Aportaciones a la Seguridad Social	0.00	0.00	0.00	0.00	0.00	0.00
Aportaciones a Fondos de Estabilización	0.00	0.00	0.00	0.00	0.00	0.00
Aportaciones a Fondos de Inversión y Reestructura de Pensiones	0.00	0.00	0.00	0.00	0.00	0.00
<b>Programas de Gasto Federalizado (Gobierno Federal)</b>						
Gasto Federalizado	0.00	0.00	0.00	0.00	0.00	0.00
<b>Participaciones a Entidades Federativas y Municipios</b>	0.00	0.00	0.00	0.00	0.00	0.00
<b>Costo Financiero, Deuda o Apoyos a Deudores y Afiliados de la Banca</b>	0.00	0.00	0.00	0.00	0.00	0.00
<b>Adjudas de Ejercicios Fiscales Anteriores</b>	0.00	0.00	0.00	0.00	0.00	0.00
<b>Total del Gasto</b>	<b>117,306,881.34</b>	<b>-2,623,014.18</b>	<b>114,743,867.16</b>	<b>101,577,464.42</b>	<b>101,398,953.42</b>	<b>13,166,402.74</b>

Bajo protesta de decir verdad declaramos que los Estados Financieros y sus notas, son razonablemente correctos y son responsabilidad del emisor.

  
 W. JULIO CÉSAR MONTENEGRO HERNÁNDEZ

  
 MP CARLI CÁRDENAS RODRÍGUEZ

  
 DR. JESÚS CARLOS LONGARES VIDAL



**Educación**  
Secretaría de Educación Pública



TECNOLÓGICO  
NACIONAL DE MÉXICO

**COAHUILA**  
PA' DELANTE



**SEDU**  
SECRETARÍA DE  
EDUCACIÓN



Instituto Tecnológico de Estudios Superiores de la  
Región Carbonífera  
Dirección General  
Subdirección académica

## INFORMACIÓN PROGRAMÁTICA

### II.- PROGRAMAS Y PROYECTOS DE INVERSIÓN



**2025**  
Año de  
La Mujer  
Indígena



Carretera 57 km 120, Apujils Coahuila,  
e-mail: [tae@rcarbonifera.tecnm.mx](mailto:tae@rcarbonifera.tecnm.mx)

C.P. 26950 Tels. (861) 613 4032  
<https://www.itesrc.edu.mx>



INSTITUTO TECNOLÓGICO DE ESTUDIOS SUPERIORES DE LA REGIÓN CARBONÍFERA,  
Programas proyectos de Inversión  
Del 01 de enero al 31 de diciembre de 2024.

Programa o Proyecto de Inversión	# de Acuerdo	Tipo de Recursos	Presupuesto		% de Avance Físico	Estado
			Aprobado	Ejercido		
<b>EN EL PERIODO QUE SE INFORMA NO EXISTEN PROGRAMAS Y PROYECTOS DE INVERSIÓN</b>						

Bajo protesta de decir verdad declaramos que los Estados Financieros y sus notas, son razonablemente correctos y son responsabilidad del emisor.

*[Signature]*  
M. C. JULIO CÉSAR MONTENEGRO GONZÁLEZ  
SUBDIRECTOR DE PLANEACIÓN

*[Signature]*  
M. C. ARELIO CARLOS RODRÍGUEZ  
DIRECTORA DE PLANEACIÓN Y VINCULACIÓN

*[Signature]*  
DR. LUIS CARLOS JORGE GARCÉS VIDAL  
DIRECTOR GENERAL



Instituto Tecnológico de Estudios Superiores de la  
Región Carbonífera  
Dirección General  
Subdirección académica

## INFORMACIÓN PROGRAMÁTICA

### III.- LA RELACIÓN DE SUS PROGRAMAS PRESUPUESTARIOS CON SUS RESPECTIVOS INDICADORES PARA RESULTADOS



**2025**  
Año de  
La Mujer  
Indígena





MATRIZ DE INDICADORES PARA 2024

<p>Planificación y Gestión de Recursos          Unidad de Estudios - 4500 - Dirección de Estudios          SUBDIRECCIÓN DE EVALUACIÓN DE LA CALIDAD DE LOS SERVICIOS EDUCATIVOS Y DE LA INVESTIGACIÓN          SUBDIRECCIÓN DE CALIDAD DE LOS SERVICIOS EDUCATIVOS Y DE LA INVESTIGACIÓN</p>	
<p>UBICACIÓN: U. Nacional de Colombia, se debe adicionar la calidad de la unidad académica          DEPARTAMENTO: Cauca          INSTITUCIÓN: Universidad Nacional de Colombia          DIRECCIÓN: Dirección de Estudios          SUBDIRECCIÓN: Subdirección de Evaluación de la Calidad de los Servicios Educativos y de la Investigación</p>	

ÁREA DE ACCIÓN	INDICADOR	META INSTITUCIONAL	METODO DE CÁLCULO	SURTIENTE	MEDIO DE VERIFICACIÓN
5.1	INDICADOR	Propuesta de evaluación elaborada	Revisión elaborada en el año N	Se cumplen las exigencias académicas para la elaboración de un programa evaluativo	REVISIÓN DE DOCUMENTOS REVISIÓN DE LA ELABORACIÓN DE PROGRAMAS EVALUATIVOS
	INDICADOR	Procesos de programas de formación	Número de programas de formación aprobados en el año N NÚMERO DE PROGRAMAS DE FORMACIÓN APROBADOS EN EL AÑO N	Los programas educativos de formación cumplen con los requisitos necesarios para el desarrollo de los requisitos académicos para el cumplimiento de los objetivos de los programas educativos de formación de los programas educativos de formación de los programas educativos de formación	REVISIÓN DE DOCUMENTOS REVISIÓN DE LA ELABORACIÓN DE PROGRAMAS EVALUATIVOS
	INDICADOR	Procesos de estudiantes de licenciatura inscritos en programas académicos	42 % a 2024	MANTENIMIENTO DE ESTADÍSTICAS DE ESTUDIANTES INSCRITOS EN PROGRAMAS ACADÉMICOS EN LA ADMINISTRACIÓN DE LA UNIDAD DE ESTUDIOS	SEGUIMIENTO DE ESTADÍSTICAS DE ESTUDIANTES INSCRITOS EN PROGRAMAS ACADÉMICOS EN LA ADMINISTRACIÓN DE LA UNIDAD DE ESTUDIOS
	INDICADOR	Número de nuevos programas de programas académicos	1 a 2024	Total de nuevos programas de programas académicos en el año N	Se cumplen los requisitos académicos para la elaboración de un programa evaluativo

ÁREA DE ACCIÓN	INDICADOR	META INSTITUCIONAL	METODO DE CÁLCULO	SURTIENTE	MEDIO DE VERIFICACIÓN	
5.2	INDICADOR	Número de Académicos con JUEGO	Número de nuevos académicos incorporados al curso de Académicos de Colombia	Existen los requisitos necesarios para la incorporación de nuevos académicos al curso de Académicos de Colombia	REVISIÓN DE DOCUMENTOS REVISIÓN DE LA ELABORACIÓN DE PROGRAMAS EVALUATIVOS	
	INDICADOR	Número de académicos participantes en cursos de capacitación	100 % anual	Número de académicos participantes en cursos de capacitación y actualización en el año N	REVISIÓN DE DOCUMENTOS REVISIÓN DE LA ELABORACIÓN DE PROGRAMAS EVALUATIVOS	
	INDICADOR	Número de académicos con grado de especialización	80 a 2024	Número de académicos con grado de especialización, maestría o doctorado en el año N	Se cumplen los requisitos académicos para la elaboración de un programa evaluativo	REVISIÓN DE DOCUMENTOS REVISIÓN DE LA ELABORACIÓN DE PROGRAMAS EVALUATIVOS
	INDICADOR	Número de académicos con reconocimiento al mérito académico	12 a 2024	Número de académicos con mérito académico en el año N	Se otorgan los reconocimientos académicos a los académicos que cumplen con los requisitos para la obtención del premio académico y otorga el reconocimiento académico	REVISIÓN DE DOCUMENTOS REVISIÓN DE LA ELABORACIÓN DE PROGRAMAS EVALUATIVOS

ÁREA DE ACCIÓN	INDICADOR	META INSTITUCIONAL	METODO DE CÁLCULO	SURTIENTE	MEDIO DE VERIFICACIÓN
INDICADOR	INDICADOR	Número de académicos con competencias digitales	Número de académicos con competencias digitales en el año N	Se cumple con la actualización necesaria para que los académicos adquieran y desarrollen sus competencias digitales	REVISIÓN DE DOCUMENTOS REVISIÓN DE LA ELABORACIÓN DE PROGRAMAS EVALUATIVOS
	INDICADOR	Número de académicos inscritos en cursos educativos digitales en plataformas educativas	80 a 2024	Número de académicos que accedieron al DISEÑO en el año N	Se cumplen los requisitos académicos para la elaboración de un programa evaluativo







MATRIZ DE INDICADORES PIR 2024

Unidad Ejecutora: IVEI - Instituto de Capacitación y Formación Docente Área de Trabajo: Área de Gestión Organizativa Unidad Ejecutora: INSTITUTO DE CAPACITACIÓN Y FORMACIÓN DOCENTE Programa: PLAN DE ACCIÓN PARA EL MEJORAMIENTO DE LA CALIDAD EDUCATIVA Proyecto: PLAN DE ACCIÓN PARA EL MEJORAMIENTO DE LA CALIDAD EDUCATIVA Subproyecto: PLAN DE ACCIÓN PARA EL MEJORAMIENTO DE LA CALIDAD EDUCATIVA Línea de Acción: 3. Ampliar la cobertura en los campos de especialidad, actualizada Componente: Exp. Estrategia de Gestión Educativa, Cobertura y Seguimiento.	
Fuente de Recursos: 01.001.0000	01.204.0000

LÍNEA DE ACCIÓN	RESUMEN NARRATIVO	INDICADOR	META INSTITUCIONAL	MÉTODO DE CÁLCULO	SUPUESTO	MEDIO DE VERIFICACIÓN
1.2	<b>PROPÓSITO</b> Incrementar la matrícula en programas de licenciatura y postgrado, incremento de la participación de estudiantes en programas, acciones de acompañamiento a las universidades a través de talleres y reuniones, la implementación para impulsar la educación terminal.	Número de estudiantes beneficiarios con una beca	300 anual	Número de estudiantes beneficiarios con una beca en el año N. (N)	Se elabora un inventario de las convocatorias para que todos los estudiantes puedan obtener una beca.	Muestra de estudiantes beneficiarios con una beca en el año N. (N)
		Tasa de retención de la matrícula de licenciatura	1% anual	(Matrícula de licenciatura en el año N) / (Matrícula de licenciatura en el año N-1) * 100	Se cuenta con las condiciones necesarias para brindar atención a estudiantes que desean volver y continuar su educación superior.	Muestra de estudiantes beneficiarios con una beca en el año N. (N)
2.2	<b>COMPONENTE</b> Acciones en la materia de licenciatura y de postgrado, incremento en la matrícula de educación a distancia y taller, talleres, programas, estrategias de acompañamiento a las universidades.	Tasa de cobertura de la matrícula de postgrado	12% a 2024	(Matrícula de postgrado a distancia en el año N) / (Matrícula de postgrado a distancia en el año N-1) * 100	Se cuenta con las condiciones necesarias para brindar atención a estudiantes que desean volver y continuar sus estudios de postgrado.	Muestra de estudiantes beneficiarios con una beca en el año N. (N)
		Tasa de cobertura de la matrícula de educación no licenciatura - a distancia y meta.	1.3% anual	(Número de estudiantes matriculados a distancia en el año N) / (Número de estudiantes matriculados a distancia en el año N-1) * 100	Se cuenta con las condiciones necesarias para brindar atención a estudiantes que desean volver y continuar su educación superior no licenciatura, a distancia y meta.	Muestra de estudiantes beneficiarios con una beca en el año N. (N)
3.3	<b>ACTIVIDADES</b> 3.1 Fortalecer el acompañamiento estudiantil mediante el programa de tutorías. 3.2 Realización del programa de acciones de la Inspectoría Educativa. 3.3 Taller de estrategias de promoción de carreras para el incremento de la matrícula de licenciatura y postgrado.	Número de talleres realizados	32 a 2024	Personal académico formado como tutores en el año N.	Se realiza un programa de capacitación para la formación de tutores.	Muestra de estudiantes beneficiarios con una beca en el año N. (N)
		Índice de eficiencia terminal de licenciatura	35% a 2024	(Número de estudiantes de licenciatura egresados en el año N) / (Número de estudiantes de ingreso a la licenciatura en el año N-1) * 100	Se realiza un programa de capacitación para la formación de tutores.	Muestra de estudiantes beneficiarios con una beca en el año N. (N)
LÍNEA DE ACCIÓN	<b>RESUMEN NARRATIVO</b> Fortalecer la matrícula de educación no licenciatura a distancia y meta.	Programa de acciones de cobertura en licenciatura y postgrado	2 a 2024	Número de programas académicos asociados a la matrícula de licenciatura en el año N.	Se cuenta con la capacidad de atención para los estudiantes de educación a distancia de las carreras especializadas.	Muestra de estudiantes beneficiarios con una beca en el año N. (N)
		<b>ACTIVIDADES</b> A) Capacitación de un programa de atención de carreras en las instituciones de educación media. B) Difusión de las carreras ofertadas en las empresas de la región.	Programa académico en modalidad no licenciatura	2 a 2024	Número de programas académicos asociados a la matrícula de licenciatura en el año N.	Se cuenta con la capacidad de atención para los estudiantes de educación a distancia de las carreras especializadas.

LÍNEA DE ACCIÓN	INDICADOR	META INSTITUCIONAL	MÉTODO DE CÁLCULO	SUPUESTO	MEDIO DE VERIFICACIÓN
-----------------	-----------	--------------------	-------------------	----------	-----------------------

ID#	24	Proceso de actualización física y el equipamiento de TIC Cabañalag Replicación de la propiedad de acceso a instalaciones de TIC Cabañalag Proceso de gestión regulatoria A1 Realizar los requisitos necesarios para realizar la regulación A2 Realizar el trámite de regulación de gestión	Procentaje de gestión regulatoria	100 % a 2024	Trámite regulado: en el Año N°700	Se cuenta con los recursos humanos para realizar la regularización de gestión (19/01/2024)
-----	----	--	-----------------------------------	--------------	-----------------------------------	---

  
 NÉSTOR CÉSAR MONTENEGRO HERNÁNDEZ  
 SUPERINTENDENTE DE PLANEACIÓN

  
 PABLO J. CARDENAS RODRÍGUEZ  
 DIRECTOR DE PLANEACIÓN Y VINCULACIÓN

  
 DR. LUIS ZAMORA OCHOA  
 DIRECTOR GENERAL



MATRIZ DE INDICADORES PUNI 2024

UNIDAD DE ACCIÓN		INDICADOR	META INSTITUCIONAL	METODOLOGÍA	SUPUESTO	MECANISMO DE VERIFICACIÓN
3.1	FN	Fortalecer el desarrollo humano de los estudiantes en las áreas físico, cognitivo, socio, emocional e intrínseca corporal.	Porcentaje de la calidad de los registros de planes de acción de desarrollo de los estudiantes.	100 % anual	El plan de desarrollo de los estudiantes que participan en alguno de los programas de actividad física, deportiva o recreativa.	Mapeo de los estudiantes que participan en alguno de los programas de actividad física, deportiva o recreativa.
	PROPÓSITO	Mejorar el nivel de bienestar, seguridad y bienestar emocional de los estudiantes.				
	COMPONENTE	Cobertura de prácticas recreativas.				
	ACTIVIDADES	<p>3.1 Promover la participación de los estudiantes en los programas de primer nivel.</p> <p>3.2 Trabajar entre los estudiantes la participación en actividades deportivas, recreativas y culturales.</p> <p>3.3 Difundir entre los estudiantes la participación en actividades deportivas.</p> <p>3.4 Asociar a estudiantes que pertenecen a algún equipo o grupo representativo con alguno de los clubes (clubes, cultural y deportivo).</p>	<p>100 % de los estudiantes de los grados 2 a 12 que participan en alguno de los programas de actividad física, deportiva o recreativa.</p> <p>40 % a 2024</p>	<p>1. Listado de estudiantes de los grados 2 a 12 que participan en alguno de los programas de actividad física, deportiva o recreativa.</p> <p>2. Listado de estudiantes de los grados 2 a 12 que pertenecen a algún equipo o grupo representativo.</p>	<p>Se cuenta con la información y personal suficiente para realizar actividades de desarrollo humano asociadas a los estudiantes que participan en alguno de los programas de actividad física, deportiva o recreativa.</p> <p>Se cuenta con la información y personal suficiente para realizar actividades de desarrollo humano asociadas a los estudiantes que pertenecen a algún equipo o grupo representativo.</p>	<p>Mapeo de los estudiantes que participan en alguno de los programas de actividad física, deportiva o recreativa.</p> <p>Mapeo de los estudiantes que pertenecen a algún equipo o grupo representativo.</p>
3.2	FN	Fortalecer las habilidades cognitivas, físicas, culturales, deportivas y artísticas.	Porcentaje de estudiantes que participan en actividades físicas, deportivas y artísticas.	100 % anual	El plan de desarrollo de los estudiantes que participan en alguno de los programas de actividad física, deportiva o recreativa.	Mapeo de los estudiantes que participan en alguno de los programas de actividad física, deportiva o recreativa.
	PROPÓSITO	Mejorar el nivel de bienestar, seguridad y bienestar emocional de los estudiantes.				
	COMPONENTE	Cobertura de actividades físicas, deportivas y artísticas.				
	ACTIVIDADES	<p>3.1 Promover la participación de los estudiantes en las actividades físicas, deportivas y artísticas.</p> <p>3.2 Trabajar entre los estudiantes la participación en actividades físicas, deportivas y artísticas.</p> <p>3.3 Difundir entre los estudiantes la participación en actividades físicas, deportivas y artísticas.</p> <p>3.4 Asociar a estudiantes que pertenecen a algún equipo o grupo representativo con alguno de los clubes (clubes, cultural y deportivo).</p>	<p>100 % de los estudiantes de los grados 2 a 12 que participan en alguno de los programas de actividad física, deportiva o recreativa.</p> <p>40 % a 2024</p>	<p>1. Listado de estudiantes de los grados 2 a 12 que participan en alguno de los programas de actividad física, deportiva o recreativa.</p> <p>2. Listado de estudiantes de los grados 2 a 12 que pertenecen a algún equipo o grupo representativo.</p>	<p>Se cuenta con la información y personal suficiente para realizar actividades de desarrollo humano asociadas a los estudiantes que participan en alguno de los programas de actividad física, deportiva o recreativa.</p> <p>Se cuenta con la información y personal suficiente para realizar actividades de desarrollo humano asociadas a los estudiantes que pertenecen a algún equipo o grupo representativo.</p>	<p>Mapeo de los estudiantes que participan en alguno de los programas de actividad física, deportiva o recreativa.</p> <p>Mapeo de los estudiantes que pertenecen a algún equipo o grupo representativo.</p>
3.3	FN	Fortalecer las habilidades cognitivas, físicas, culturales, deportivas y artísticas.	Porcentaje de estudiantes que participan en actividades físicas, deportivas y artísticas.	100 % anual	El plan de desarrollo de los estudiantes que participan en alguno de los programas de actividad física, deportiva o recreativa.	Mapeo de los estudiantes que participan en alguno de los programas de actividad física, deportiva o recreativa.
	PROPÓSITO	Mejorar el nivel de bienestar, seguridad y bienestar emocional de los estudiantes.				
	COMPONENTE	Cobertura de actividades físicas, deportivas y artísticas.				
	ACTIVIDADES	<p>3.1 Promover la participación de los estudiantes en las actividades físicas, deportivas y artísticas.</p> <p>3.2 Trabajar entre los estudiantes la participación en actividades físicas, deportivas y artísticas.</p> <p>3.3 Difundir entre los estudiantes la participación en actividades físicas, deportivas y artísticas.</p> <p>3.4 Asociar a estudiantes que pertenecen a algún equipo o grupo representativo con alguno de los clubes (clubes, cultural y deportivo).</p>	<p>100 % de los estudiantes de los grados 2 a 12 que participan en alguno de los programas de actividad física, deportiva o recreativa.</p> <p>40 % a 2024</p>	<p>1. Listado de estudiantes de los grados 2 a 12 que participan en alguno de los programas de actividad física, deportiva o recreativa.</p> <p>2. Listado de estudiantes de los grados 2 a 12 que pertenecen a algún equipo o grupo representativo.</p>	<p>Se cuenta con la información y personal suficiente para realizar actividades de desarrollo humano asociadas a los estudiantes que participan en alguno de los programas de actividad física, deportiva o recreativa.</p> <p>Se cuenta con la información y personal suficiente para realizar actividades de desarrollo humano asociadas a los estudiantes que pertenecen a algún equipo o grupo representativo.</p>	<p>Mapeo de los estudiantes que participan en alguno de los programas de actividad física, deportiva o recreativa.</p> <p>Mapeo de los estudiantes que pertenecen a algún equipo o grupo representativo.</p>

83	COMPONENTE	<p>Comunicación, actividades que promuevan valores patrios y patriotismo por el país.</p> <p>AT: CAMPAÑA DE COMISIÓN DE, difusión e conocimiento de la cultura de los departamentos, provincias y cantones.</p> <p>AL: Elaboración de actividades para que todos los niños conozcan y practiquen los valores patrios y el respeto por el territorio.</p> <p>AL: Realizar un seguimiento de los estudiantes que participan en actividades de la comunidad.</p>	Número de comunicaciones realizadas por el servicio social.	Final	<p>Resumen de actividades realizadas con productos de servicio social en el P.O.C.</p>	<p>De acuerdo con el estimado reportado de las comunicaciones realizadas con productos de servicio social.</p>	<p>www.ajcom.gov.ec        Tel: 011 2233 2323        E-mail: info@ajcom.gov.ec</p>
----	------------	---	---	-------	--	--	--



DR. LUIS FERNANDO CONTRERAS VITERI  
 DIRECTOR DE GESTIÓN



DR. PABLO CARRIÓN  
 DIRECTOR DE PLANEACIÓN Y EVALUACIÓN



DR. MARÍA CELY RODRÍGUEZ  
 SUBDIRECTORA DE PLANEACIÓN



MATRIZ DE INDICADORES PMR 2024

LÍNEA DE ACCIÓN		INDICADOR	UNIDAD INSTRUCTIVA	RECURSOS CÁLCULO	SUBSECTOR	MECANISMO DE VERIFICACIÓN								
4.1	PROPÓSITO	Se garantiza la investigación científica, el desarrollo tecnológico y la innovación a través de la creación de ambientes de innovación en las universidades, en el marco del Plan Nacional de Ciencia, Tecnología e Innovación (PNCTI) 2021-2030.	UNIVERSIDADES PÚBLICAS Y PRIVADAS	Número de acciones ejecutadas en el marco del PNCTI 2021-2030.	Ejecución de acciones de investigación científica, desarrollo tecnológico e innovación.	Informe de gestión de la línea de acción, informe de gestión de la institución, informe de gestión de la unidad instructiva, informe de gestión de la línea de acción.								
							COMPONENTE	Número de acciones ejecutadas en el marco del PNCTI 2021-2030.	Ejecución de acciones de investigación científica, desarrollo tecnológico e innovación.	Informe de gestión de la línea de acción, informe de gestión de la institución, informe de gestión de la unidad instructiva, informe de gestión de la línea de acción.				
											ACTIVIDADES	Número de acciones ejecutadas en el marco del PNCTI 2021-2030.	Ejecución de acciones de investigación científica, desarrollo tecnológico e innovación.	Informe de gestión de la línea de acción, informe de gestión de la institución, informe de gestión de la unidad instructiva, informe de gestión de la línea de acción.
4.2	PROPÓSITO	Se garantiza la investigación científica, el desarrollo tecnológico y la innovación a través de la creación de ambientes de innovación en las universidades, en el marco del Plan Nacional de Ciencia, Tecnología e Innovación (PNCTI) 2021-2030.	UNIVERSIDADES PÚBLICAS Y PRIVADAS	Número de acciones ejecutadas en el marco del PNCTI 2021-2030.	Ejecución de acciones de investigación científica, desarrollo tecnológico e innovación.	Informe de gestión de la línea de acción, informe de gestión de la institución, informe de gestión de la unidad instructiva, informe de gestión de la línea de acción.								
							COMPONENTE	Número de acciones ejecutadas en el marco del PNCTI 2021-2030.	Ejecución de acciones de investigación científica, desarrollo tecnológico e innovación.	Informe de gestión de la línea de acción, informe de gestión de la institución, informe de gestión de la unidad instructiva, informe de gestión de la línea de acción.				
											ACTIVIDADES	Número de acciones ejecutadas en el marco del PNCTI 2021-2030.	Ejecución de acciones de investigación científica, desarrollo tecnológico e innovación.	Informe de gestión de la línea de acción, informe de gestión de la institución, informe de gestión de la unidad instructiva, informe de gestión de la línea de acción.

LÍNEA DE ACCIÓN	INDICADORES	MÉTODOS DE CÁLCULO	SUSPUESTO	MEDIO DE VERIFICACIÓN
4.3	<p><b>INDICADORES</b></p> <p>El número de actividades de innovación y de investigación realizadas por el personal de la institución.</p> <p><b>PROPÓSITO</b></p> <p>Incrementar el número de actividades de innovación y de investigación realizadas por el personal de la institución.</p> <p><b>COMPONENTES</b></p> <p>El número de actividades de innovación y de investigación realizadas por el personal de la institución.</p> <p><b>ACTIVIDADES</b></p> <p>El número de actividades de innovación y de investigación realizadas por el personal de la institución.</p>	<p><b>MÉTODOS DE CÁLCULO</b></p> <p>Se realiza un censo de actividades de innovación y de investigación realizadas por el personal de la institución.</p>	<p><b>SUSPUESTO</b></p> <p>Se realiza un censo de actividades de innovación y de investigación realizadas por el personal de la institución.</p>	<p><b>MEDIO DE VERIFICACIÓN</b></p> <p>Se realiza un censo de actividades de innovación y de investigación realizadas por el personal de la institución.</p>

*[Signature]*  
 DR. LUIS CARLOS GARCERAN VIAL  
 DIRECTOR GENERAL

*[Signature]*  
 DR. LUIS CARLOS GARCERAN VIAL  
 DIRECTOR GENERAL

*[Signature]*  
 DR. LUIS CARLOS GARCERAN VIAL  
 DIRECTOR GENERAL



MATRIZ DE INDICADORES PIR 2024

LINEA DE ACCIÓN	INDICADOR	RELEVANCIA INFORMATIVA	DESCRIPCIÓN	UNIDAD DE MEDICIÓN	PERÍODO DE MEDICIÓN	INDICADOR DE SEGUIMIENTO	INDICADOR DE RESULTADO	MEDIO DE VERIFICACIÓN
1.1	1.1.1	1.1.1.1	Optimizar las relaciones de vinculación profesional.	Consejo de Vinculación en el ámbito	1 a 2024	Existencia del Consejo de Vinculación en el ámbito.	Existencia del Consejo de Vinculación en el ámbito.	Reporte del Consejo de Vinculación en el ámbito.
			Crear y fortalecer alianzas estratégicas con actores educativos.	Número de alianzas estratégicas establecidas con actores educativos.	2 a 2024	Número de alianzas estratégicas establecidas con actores educativos.	Reporte de alianzas estratégicas establecidas con actores educativos.	
			Fortalecer la capacidad de gestión y liderazgo de los actores educativos.	Número de cursos de capacitación en gestión y liderazgo para actores educativos.	1 a 2024	Número de cursos de capacitación en gestión y liderazgo para actores educativos.	Reporte de cursos de capacitación en gestión y liderazgo para actores educativos.	
			Impulsar la innovación y el emprendimiento en el sector educativo.	Número de emprendimientos impulsados en el sector educativo.	1 a 2024	Número de emprendimientos impulsados en el sector educativo.	Reporte de emprendimientos impulsados en el sector educativo.	
			Fortalecer la colaboración con la comunidad educativa y el sector empresarial.	Número de actividades de colaboración con la comunidad educativa y el sector empresarial.	1 a 2024	Número de actividades de colaboración con la comunidad educativa y el sector empresarial.	Reporte de actividades de colaboración con la comunidad educativa y el sector empresarial.	
1.2	1.2.1	1.2.1.1	Fortalecer la gestión de la propiedad intelectual.	Número de gestiones de propiedad intelectual.	1 a 2024	Número de gestiones de propiedad intelectual.	Número de gestiones de propiedad intelectual.	Reporte de gestiones de propiedad intelectual.
			Fortalecer la gestión de la propiedad intelectual.	Número de gestiones de propiedad intelectual.	1 a 2024	Número de gestiones de propiedad intelectual.	Número de gestiones de propiedad intelectual.	
			Fortalecer la gestión de la propiedad intelectual.	Número de gestiones de propiedad intelectual.	1 a 2024	Número de gestiones de propiedad intelectual.	Número de gestiones de propiedad intelectual.	
			Fortalecer la gestión de la propiedad intelectual.	Número de gestiones de propiedad intelectual.	1 a 2024	Número de gestiones de propiedad intelectual.	Número de gestiones de propiedad intelectual.	
			Fortalecer la gestión de la propiedad intelectual.	Número de gestiones de propiedad intelectual.	1 a 2024	Número de gestiones de propiedad intelectual.	Número de gestiones de propiedad intelectual.	
1.3	1.3.1	1.3.1.1	Desarrollar el talento emprendedor y la creación de empresas de base tecnológica.	Número de emprendedores capacitados.	1 a 2024	Número de emprendedores capacitados.	Número de emprendedores capacitados.	Reporte de emprendedores capacitados.
			Fortalecer la gestión de la propiedad intelectual.	Número de gestiones de propiedad intelectual.	1 a 2024	Número de gestiones de propiedad intelectual.	Número de gestiones de propiedad intelectual.	
			Fortalecer la gestión de la propiedad intelectual.	Número de gestiones de propiedad intelectual.	1 a 2024	Número de gestiones de propiedad intelectual.	Número de gestiones de propiedad intelectual.	
			Fortalecer la gestión de la propiedad intelectual.	Número de gestiones de propiedad intelectual.	1 a 2024	Número de gestiones de propiedad intelectual.	Número de gestiones de propiedad intelectual.	
			Fortalecer la gestión de la propiedad intelectual.	Número de gestiones de propiedad intelectual.	1 a 2024	Número de gestiones de propiedad intelectual.	Número de gestiones de propiedad intelectual.	



ACTIVIDADES	<p>El impacto a la comunidad beneficiaria es la creación de nuevos empleos.</p> <p>El Proyecto ha resultado en la creación para mejorar la calidad de vida de las personas en el sector laboral.</p>	<p>El porcentaje de personas beneficiarias en el primer año de ejecución es de 100%.</p>	<p>100% anual</p>	<p>El porcentaje de personas beneficiarias en el primer año de ejecución es de 100%.</p>	<p>El porcentaje de ejecución con la capacidad de cubrir la recuperación en el mercado laboral en los primeros meses de ejecución.</p>	<p>El porcentaje de ejecución con la capacidad de cubrir la recuperación en el mercado laboral en los primeros meses de ejecución.</p>
-------------	--	--	-------------------	--	--	--

*[Signature]*  
 M. RAÚL CARRERA MONTENEGRO VARGAS  
 DIRECTORA DE PUNILACIÓN

*[Signature]*  
 M. CARLOS GONZÁLEZ VARGAS  
 DIRECTORA DE PUNILACIÓN Y VINCULACIÓN

*[Signature]*  
 M. CARLOS GONZÁLEZ VARGAS  
 DIRECTOR GENERAL



MATRIZ DE INDICADORES PNR 2024

SECRETARÍA GENERAL DE POLÍTICAS AMBIENTALES Y CLIMÁTICAS  
 Unidad Ejecutora: Oficina de Planeación y Desarrollo Institucional  
 Dirección: Calle 100 No. 100-100, Bogotá D.C.  
 Teléfono: +57 (0)2 494 0000  
 Correo Electrónico: [secretaria@ambiente.gov.co](mailto:secretaria@ambiente.gov.co)  
 Página Web: [www.ambiente.gov.co](http://www.ambiente.gov.co)

LÍNEA DE ACCIÓN	RESUMEN NARRATIVO	INDICADOR	META INSTITUCIONAL	MÉTODO DE CÁLCULO	SUPUESTO	MECANISMO DE VERIFICACIÓN
0.1	01. Desarrollar el marco jurídico normativo del Tm. Calibambá.	Manual de organización ambiental.	1 a 2024	Manual de organización ambiental en el año N	Se realiza la adecuada actualización al Manual de organización del Tm. Calibambá.	Informe de gestión ambiental del Tm. Calibambá.
	02. Revisión de la estructura organizacional y transferencias de competencias y de procedimientos del Tm. Calibambá.	Manual de procedimientos ambientales.	1 a 2024	Manual de procedimientos ambientales en el año N	Se realiza la adecuada actualización al Manual de Procedimientos del Tm. Calibambá.	Informe de gestión ambiental del Tm. Calibambá.
	03. Realizar la actualización del manual de organización.					
	04. Realizar la actualización del manual de procedimientos.					
0.2	05. Fortalecer los mecanismos para la planeación y gestión de la gestión ambiental.	Informe de gestión de la calidad ambiental.	1 anual	Contribución en el sistema de gestión en el año N	Se cumple con los requisitos subyacentes para la compilación de la norma ISO 9001:2015.	MECANISMO DE VERIFICACIÓN: Informe de gestión ambiental del Tm. Calibambá.
	06. Capacitación y reconocimiento.	Certificación en el sistema de gestión ambiental.	1 anual	Certificación en el sistema de gestión ambiental en el año N	Se cumplen con los requisitos subyacentes para la certificación para norma ISO 9001:2015.	Informe de gestión ambiental del Tm. Calibambá.
	07. Contribución de los actores de gestión de la calidad ambiental en el proceso de gestión de la calidad y seguridad y de responsabilidad social.	Certificación en el sistema de gestión de la calidad y seguridad.	1 anual	Certificación en el sistema de gestión de la calidad y seguridad en el año N	Se cumplen con los requisitos subyacentes para la certificación para norma ISO 26001:2018.	Informe de gestión ambiental del Tm. Calibambá.
	08. Fortalecer la participación y reconocimiento de los actores de gestión ambiental.	Certificación en el sistema de gestión de la calidad y seguridad.	1 anual	Certificación en el sistema de gestión de la calidad y seguridad en el año N	Se cumplen con los requisitos subyacentes para la certificación para norma ISO 26001:2018.	Informe de gestión ambiental del Tm. Calibambá.
	09. Promover entre la comunidad tecnológica la responsabilidad social y ambiental en los negocios y en las organizaciones.	Certificación en el sistema de gestión de la calidad y seguridad.	1 anual	Certificación en el sistema de gestión de la calidad y seguridad en el año N	Se cumplen con los requisitos subyacentes para la certificación para norma ISO 26001:2018.	Informe de gestión ambiental del Tm. Calibambá.
	10. Definir los requisitos de los productos y servicios de gestión para mejorar las prácticas y el reconocimiento de responsabilidad social.	Certificación en el sistema de gestión de la calidad y seguridad.	1 anual	Certificación en el sistema de gestión de la calidad y seguridad en el año N	Se cumplen con los requisitos subyacentes para la certificación para norma ISO 26001:2018.	Informe de gestión ambiental del Tm. Calibambá.
0.3	01. Desarrollar mecanismos de cumplimiento a un Reglamento Subyacente.	Informe de presupuesto del Tm. Calibambá.	1 anual	Informe de presupuesto del Tm. Calibambá.	Se realiza el presupuesto para el desarrollo de los proyectos de inversión en el Tm. Calibambá.	MECANISMO DE VERIFICACIÓN: Informe de gestión ambiental del Tm. Calibambá.
	02. Incrementar el presupuesto asignado.					
	03. Gestionar el presupuesto asignado para el Tm. Calibambá.					
	04. Realizar los procesos necesarios para incrementar el presupuesto del Tm. Calibambá.					
0.4	01. Fortalecer los mecanismos para garantizar la transparencia, rendición de cuentas y el control a la corrupción.	Informe de gestión de la calidad ambiental.	1 anual	Informe de gestión de la calidad ambiental en el año N	Se realiza la adecuada actualización al Manual de Procedimientos del Tm. Calibambá.	MECANISMO DE VERIFICACIÓN: Informe de gestión ambiental del Tm. Calibambá.
	02. Controlar el flujo de información y procesos de gestión.	Programa de gestión de la calidad ambiental.	1 anual	Programa de gestión de la calidad ambiental en el año N	Se realiza el programa de gestión de la calidad ambiental en el Tm. Calibambá.	Informe de gestión ambiental del Tm. Calibambá.
	03. Fortalecer el cumplimiento de las obligaciones de gestión de la calidad.					
	04. Dar cumplimiento a los estándares y códigos de conducta.					

<p>El Director actualiza la planifera de</p>	<p>presentada</p>	<p>presentada en el año 19</p>	<p>completa</p>	<p>identificación</p>
--	-------------------	--------------------------------	-----------------	-----------------------

*[Signature]*  
 M.L. RAJOLAS MONTEALVO JIRIVANDE  
 DIRECTOR DE PLANEACION

*[Signature]*  
 M. FABIO CARDENAS RODRIGUEZ  
 DIRECTOR DE PLANEACION Y VIGILACION

*[Signature]*  
 DR. LUIS CARLOS LONDOÑO VERA  
 DIRECTOR GENERAL

8. Indicadores de Resultados  
Eje Transversal: Escuela con inclusión, equidad y desarrollo sostenible

DE	RESUMEN NARRATIVO	INDICADOR	META INSTITUCIONAL	MÉTODO DE CÁLCULO	SUPUESTO	MEDIO DE VERIFICACIÓN
ET 1	<p>FIN:</p> <p>Incorporar, como parte de la calidad educativa, los temas de inclusión, equidad y desarrollo sostenible.</p>	<p>Porcentaje de implementación de campañas de concientización y promoción de la biodiversidad.</p>	1 a 2024	<p>Implementación de campañas de concientización y promoción de la biodiversidad en el año N/100</p>	<p>Existen los recursos necesarios para la implementación de campañas de concientización y promoción de la biodiversidad.</p>	<p><a href="https://www.fesic.edu.mx/informacion-institucional/2018-04-25/104976-24032024.pdf">https://www.fesic.edu.mx/informacion-institucional/2018-04-25/104976-24032024.pdf</a></p>
	<p>PROPÓSITO</p> <p>Fomentar en la comunidad tecnológica del nivel del medio ambiente, la biodiversidad y el entorno sustentable.</p>					
	<p>COMPONENTE</p> <p>Campañas implementadas</p>					
	<p>ACTIVIDADES</p> <p>A1 Incluir a la comunidad tecnológica a participar en proyectos de biodiversidad y entorno sustentable.</p>					
ET 2	<p>FIN:</p> <p>Establecer mecanismos que fomenten la calidad de la discriminación y la inclusión en el Tec Carbonifera.</p>	<p>Implementación del programa de equidad y justicia social.</p>	1 a 2024	<p>Implementación del programa la equidad y justicia social en el año N</p>	<p>Se realizan las acciones necesarias para la implementación del programa de equidad y justicia social.</p>	<p><a href="https://www.fesic.edu.mx/informacion-institucional/2018-04-25/104976-24032024.pdf">https://www.fesic.edu.mx/informacion-institucional/2018-04-25/104976-24032024.pdf</a></p>
	<p>PROPÓSITO</p> <p>Promoción de la equidad y justicia social en el quehacer del Tec Carbonifera y atención y atención de bienestar de grupos vulnerables.</p>					
	<p>COMPONENTE</p> <p>Programa implementado y Tec de la Región Carbonifera Asociado</p>					
	<p>ACTIVIDADES</p> <p>A1 Fomentar a los estudiantes a participar en los programas de equidad y justicia social de atención.</p>					
ET 3	<p>FIN:</p> <p>Fomentar entre los estudiantes la cultura de la equidad, la no discriminación, la inclusión y el desarrollo sostenible y bienestar.</p>	<p>Cuenta con acciones adaptadas a personas con discapacidad y con atención a grupos vulnerables.</p>	1 a 2024	<p>Espacios adaptados enfocados en el año N</p>	<p>Existen espacios adecuados enfocados en la atención con discapacidad y de</p>	<p><a href="https://www.fesic.edu.mx/informacion-institucional/2018-04-25/104976-24032024.pdf">https://www.fesic.edu.mx/informacion-institucional/2018-04-25/104976-24032024.pdf</a></p>
	<p>PROPÓSITO</p> <p>Incluir el lenguaje inclusivo y el lenguaje no sexista en la difusión del código de conducta del Tec Carbonifera a su comunidad.</p>					
	<p>COMPONENTE</p> <p>Programa implementado y código de conducta adaptado.</p>					
	<p>ACTIVIDADES</p> <p>A1 Fomentar la implementación del lenguaje no sexista entre los estudiantes y la difusión del código de conducta en la comunidad del Tec Carbonifera.</p>					
ET 4	<p>FIN:</p> <p>Fortalecer la inclusión, equidad y sustentabilidad en los temas de investigación, desarrollo tecnológico e innovación.</p>	<p>Difusión del código de conducta del Tec Carbonifera entre la comunidad.</p>	1 a 2024	<p>Difusión del código de conducta del Tec Carbonifera entre la comunidad en el año N</p>	<p>Se realiza la adecuada difusión del código de conducta entre la comunidad del Tec Carbonifera.</p>	<p><a href="https://www.fesic.edu.mx/informacion-institucional/2018-04-25/104976-24032024.pdf">https://www.fesic.edu.mx/informacion-institucional/2018-04-25/104976-24032024.pdf</a></p>
	<p>PROPÓSITO</p> <p>Fomentar en la investigación con enfoque en inclusión, equidad y desarrollo sustentable.</p>					
	<p>COMPONENTE</p> <p>Proyecto de investigación sustentado</p>					
	<p>ACTIVIDADES</p> <p>A1 Incluir la investigación de investigaciones con un enfoque en inclusión, equidad y desarrollo sustentable.</p>					
	<p>FIN:</p> <p>Incrementar la equidad y sustentabilidad en los temas de investigación, desarrollo tecnológico e innovación.</p>	<p>Número de</p>		<p>Número de proyectos de</p>	<p>Se incrementa el número de proyectos de investigación con enfoque en inclusión, equidad y desarrollo sustentable.</p>	<p><a href="https://www.fesic.edu.mx/informacion-institucional/2018-04-25/104976-24032024.pdf">https://www.fesic.edu.mx/informacion-institucional/2018-04-25/104976-24032024.pdf</a></p>

PROPÓSITO	Fortalecimiento del emprendimiento con enfoque en la innovación y sustentabilidad y promover el servicio social en programas de inclusión e igualdad.	1 a 2024	Programa de emprendimiento con enfoque innovación y sustentabilidad	1 a 2024	empresariado con enfoque de innovación y sustentabilidad en el año N	estudiantes, nation presentis Desarrollo de innovación e sustentabilidad	https://www.fams.edu.mx/.../2024.pdf
COMPONENTE	Proyecto de emprendimiento focalizado y estudiantes de servicio social participando	N/A	Número de evaluaciones de servicio social que participan en actividades de inclusión e igualdad	N/A	Número de estudiantes de servicio social que participan en actividades de inclusión e igualdad en el año N	Se realiza la difusión entre los/as estudiantes para que realicen el servicio social en actividades de inclusión e igualdad	https://www.fams.edu.mx/.../2024.pdf
ACTIVIDADES	A1 Incluir al emprendimiento con un enfoque en la innovación y sustentabilidad	N/A	Programa de actividades de inclusión e igualdad	N/A	N/A	A1 Incluir a los/as estudiantes para que realicen el servicio social en programas de inclusión e igualdad	https://www.fams.edu.mx/.../2024.pdf
FIN	Fortalecer la inclusión, igualdad y sustentabilidad en los temas administrativos y cuidado del medio ambiente.	N/A	Programa institucional de cero presuras de un solo uso	1 anual	Programa institucional de cero presuras de un solo uso en el año N	Se cuenta con un programa institucional de cero presuras de un solo uso	https://www.fams.edu.mx/.../2024.pdf
PROPÓSITO	Disminuir de manera sustancial la generación de desechos mediante prácticas de prevención, reducción, reciclaje y reutilización y fomentar la cultura del cuidado al medio ambiente	N/A	Programa de cuidado del ambiente en operación	1 anual	Programa de cuidado del medio ambiente en el año N	Existen programas de cuidado al medio ambiente de manera sustentable y eficientes	https://www.fams.edu.mx/.../2024.pdf
COMPONENTE	Módulo presentado y Programa de implementación	N/A	Programa de cuidado del ambiente en operación	1 anual	Programa de cuidado del medio ambiente en el año N	Existen programas de cuidado al medio ambiente de manera sustentable y eficientes	https://www.fams.edu.mx/.../2024.pdf
ACTIVIDADES	Atender a la comunidad tecnológica de la importancia de preservar los derechos y la cultura del cuidado al medio ambiente.	N/A	Programa de cuidado del ambiente en operación	1 anual	Programa de cuidado del medio ambiente en el año N	Existen programas de cuidado al medio ambiente de manera sustentable y eficientes	https://www.fams.edu.mx/.../2024.pdf

*César Montenegro Hernández*  
**M. C. CÉSAR MONTENEGRO HERNÁNDEZ**  
 SUPERINTENDENTE DE PLANEACIÓN

*Fabiola*  
**M. P. FABIO CÁRDENAS RODRÍGUEZ**  
 DIRECTORA DE PLANEACIÓN Y VINCULACIÓN

*Luzcarmen Lomgares Vidal*  
**DR. LUCARMEN LOMGARES VIDAL**  
 DIRECTORA GENERAL



Instituto Tecnológico de Estudios Superiores de la  
Región Carbonífera  
Dirección General  
Subdirección académica

## INFORMACIÓN PROGRAMÁTICA

### IV.- EL CUMPLIMIENTO DE LOS OBJETIVOS, METAS Y SATISFACCIÓN DE NECESIDADES PROYECTADOS EN LOS PROGRAMAS A CARGO DE LA ENTIDAD DE CONFORMIDAD CON LOS INDICADORES APROBADOS EN LOS PROGRAMAS PRESUPUESTARIOS CORRESPONDIENTES



**2025**  
Año de  
La Mujer  
Indígena





EJERCICIO ENERO- JULIO 2024

Objetivo	Indicador	Descripción	Indicador	Indicador	Indicador	Indicador	Indicador	Indicador	Indicador	Enero-Julio 2024		Enero-Julio 2024	
										2024	2023	2024	2023
1.1	1.1.1	Implementar el modelo educativo actualizado al TecNM	Modelo educativo implementado	Modelo educativo implementado en el año N	ANUAL	3	3	3	3	100%	100%	1	1
		Autoevaluación de los programas educativos del nivel licenciatura	Frecuencia de evaluaciones elaboradas	Frecuencia de evaluaciones elaboradas en el año N	ANUAL	5	5	5	5	100%	100%	5	5
1.2	1.2.1	Incremento del número de programas acreditados o autorizados positivamente en el nivel licenciatura	Porcentaje de programas de licenciatura acreditados	Programa de licenciatura acreditado	ADUM	85%	85%	85%	85%	85%	85%	1316	1316
						85%	85%	85%	85%	85%	85%	1742	1742
1.3	1.3.1	Mejora la pertinencia y la calidad de los programas académicos de licenciatura y el nivel de competencia interseccional	Porcentaje de estudiantes inscritos en programas acreditados	Número de estudiantes de licenciatura inscritos en programas acreditados en el año N	ADUM	77%	80%	80%	80%	80%	80%	1316	1316
						77%	80%	80%	80%	80%	80%	1742	1742

5	11.4	Incremento del número de programas registrados en el Programa Nacional de Posgrados de Calidad (PNPC) del CONACYT.	Porcentaje de programas de posgrado registrados en el PNPC.	Programa de posgrado registrado	Total de nuevos programas de posgrado autorizados con registro (PNPC) en el año N	NA	0	0	0	0	0	0	0	0	0	0	0	0	M.L. Abalardo Escamilla Durque
6	11.5	Apertura de nuevos programas de posgrado de acuerdo con los artículos del PNPC, con un enfoque de competencia internacional.	Número de nuevos programas de posgrado autorizados	Programa de posgrado autorizado	Total de nuevos programas de posgrado autorizados en el año N	ACUM	0	0	1	1 a 2024	2	3	2	2	2	2	2	2	M.L. Abalardo Escamilla Durque
7	12.1	Fortalecimiento e incremento de la planta académica.	Número de Académicos con plaza	Personal académico	Número de nuevos académicos incorporados a la planta docente del Tec Carbonífera	ACUM	0	1	1	0 a 2024	3	3	2	2	2	2	2	2	M.L. Abalardo Escamilla Durque M.C. José Luis 3700 Monreal
8	12.2	Fortalecimiento de los programas de formación, actualización docente y desarrollo profesional del personal académico.	Número de académicos participantes en cursos de capacitación	Académico participante	Número de académicos participantes en cursos de formación y actualización en el año N	ANUAL	70	71	75	75 anual	75	75	72	72	72	72	72	72	Inq. Marcela Barrios García
9	12.3	Impulso del personal académico para la colaboración de estudiantes de posgrado nacionales e internacionales.	Número de académicos con grado de especialidad declarada	Académico con grado de posgrado	Número de académicos con grado de especialidad declarada en el año N	ACUM	56	54	60	63 a 2024	60	60	54	54	54	54	54	54	Inq. Marcela Barrios García
	12	Mejorar el nivel de satisfacción del personal académico.																	



10	1.2.4	Incremento del número de académicos con reconocimiento del perfil docente al programa para el Desarrollo Profesional Docente (PRODEP).	Número de académicos con reconocimiento al perfil docente vigente	Asistencia con perfil docente	Número de académicos con perfil docente en el año N	ACUM	8	9	10	11	12	13 a 2024	14	0	34	
11	1.2.5	Adquisición de la plena académica en competencias digitales	Número de académicos con competencias digitales	Asistencia con competencias digitales	Número de académicos con competencias digitales en el año N	ACUM	64	64	67	70	70 a 2024	74	3	79		
12	1.3.1	Incremento del uso de las TICs en el proceso de enseñanza-aprendizaje	Número de académicos formados en cursos educativos digitales, en actividades virtuales de aprendizaje	Académico formado	Número de académicos que concluyen el curso CREMA en el año N	ACUM	33	36	37	38	38 a 2024	41	0	41		
13	1.3.2	Incremento de la participación del personal de apoyo y directivos que apoyan la educación y personal directivo	Número de personal de apoyo y directivos que apoyan la educación y personal de capacitación presencial o a distancia	INAE y personal directivo capacitado	Número de personal de apoyo y directivos que apoyan la educación y personal de capacitación en el año N	ANUAL	57	70	70	70	70 anual		31	51		
14	1.4.2	Incremento de la participación de académicos y estudiantes en actividades de investigación y actividades académicas o de innovación	Académicos y estudiantes participantes en actividades académicas o de investigación	Académico y estudiante participante	Número de académicos y estudiantes participantes en actividades académicas o de investigación en el año N	ANUAL	40	45	45	45	45 estudiantes a anual		24	34		

1. Fortalecer la calidad de la oferta educativa.

15	1.4.3	Incremento del número de académicos y de estudiantes que adquieren la habilidad de comunicación en una segunda lengua	Porcentaje de académicos y alumnos con habilidad de comunicación en una segunda lengua	Académicos y alumnos bilingües	(Número de académicos y alumnos con fluidez en comunicación en una segunda lengua en el año) / Número total de académicos y alumnos en el año N <sup>o</sup> 100	ANUAL	100%	100%	100%	100%	100%	100% anual EBT	1029	0%		MC. José Luis Lara Méndez
													1742			
													4	4%		
													91			
16	1.4.4	Flexibilidad de académicos y estudiantes que participan en programas de intercambio académico nacional e internacional	Número de académicos y estudiantes que participan en programas de intercambio académico nacional e internacional	Académicos y estudiantes participativos	Número de académicos y estudiantes que participan en programas de intercambio académico nacional e internacional en el año N	ANUAL	100%	100%	100%	100%	100%	2 académico(s) anual	1	1		MC. José Luis Lara Méndez
													0	0		
													2			
													0	0		
17	1.4.5	Incremento de los planes y programas de estudio impartidos en una segunda lengua	Número de asignaturas, planes o programas académicos impartidos en una segunda lengua	Asignatura, planes o programas académicos impartidos	Número de asignaturas, planes o programas académicos impartidos en una segunda lengua en el año N	ANUAL	100%	100%	100%	100%	100%	6 a 2004	8	8		MC. José Luis Lara Méndez
													0	0		
18	ET 1.1	Fortalecimiento de la comunidad tecnológica del medio ambiente, la biodiversidad y el ambiente sustentable	Iniciativas de campañas de concientización y promoción de la bioética	Campaña de responsabilidad social	Certeza con al menos una campaña de concientización y promoción de la bioética en la comunidad en el año N	ANUAL	100%	100%	100%	100%	100%	1 anual	1	1		MC. José Luis Lara Méndez
													1	1		
19	ET 1.2	Integración en los planes y programas de estudio de elementos de desarrollo sostenible hacia la sustentabilidad y la inclusión	Porcentaje de programas académicos con elementos de desarrollo sostenible hacia la sustentabilidad y la inclusión	Programa académico con temas sustentables	(No. de programas académicos con elementos sustentables y la inclusión en el año N / Total de programas académicos en el año N) * 100	ANUAL	100%	100%	100%	100%	100%	100% anual	11	100%		MC. José Luis Lara Méndez
													11	100%		
													11			



27	2.2	Fomentar la modernización de la educación no presencial a distancia y mixta.	Revisión y fortalecimiento de las unidades que ofrecen educación no presencial a distancia y mixta.	Porcentaje de unidades de educación no presencial a distancia regularizadas.	Unidad de educación no presencial a distancia regularizada.	(Número de Unidades de Educación a Distancia, no circunscritas y no inscritas registradas en el año N/Total de Unidades de Educación a Distancia, no inscritas, no escolarizadas y en línea en el año N) * 100	Actual	0	0	0	0	0	1	100%	1	100%	1	100%	M.C. Edal Margarita Hernández Alvarado		
28	2.4		Fortalecimiento de talleres y laboratorios	Porcentaje de talleres y laboratorios modernizados	Talleres y laboratorios modernizados	(Número de talleres y laboratorios modernizados en el año N / Total de talleres y laboratorios en el año N) * 100	ANUAL	10%	10%	10%	10%	10%	10%	30%	3	30%	3	30%			
29	2.4		Aplicación de la capacidad instalada de aulas para educación a distancia	Cantidad de recursos para incrementar de aulas para educación a distancia	Recursos prestados	Número de recursos generados para la construcción de nuevas aulas en el año N	ANUAL	0	0	0	0	1	100%	1	0	1	100%	1	100%		
30	2.4	Fomentar la infraestructura física y el equipamiento del Tec. Carbondera	Regularización de la propiedad de terrenos e instalaciones del Tec. Carbondera	Porcentaje de predios regularizados	Predios regularizados	Teneros regularizados en el año N/100	ANUAL	100%	100%	100%	100%	100%	100%	4	4	4	100%	4	100%		
31	ET 2.1	Establecer mecanismos que fomenten la igualdad, la no discriminación y la inclusión en el Tec. Carbondera	Promoción de la igualdad y justicia social en el quehacer del Tec. Carbondera	Implementación del programa de ayudas y justicia social.	Programa de implementación	Implementación del programa de ayudas y justicia social en el año N	ANUAL	1	1	1	1	1	1	1	1	1	1	1	100%		
32	ET 2.2		Atención y atención de cobertura de grupo vulnerables	Cuenta con espacios adecuados a personas con discapacidad y atención a grupos vulnerables	Tec. Carbondera Atención de grupo vulnerables	Espacios adecuados en el año N / Total las áreas de atención con espacios	ANUAL	7	11	11	11	13	13	100%	13	13	13	100%	13	100%	

31			3.1.1	Atención de primer nivel o de prevención.	Porcentaje de la matrícula de nuevo ingreso que participa en alguno de los programas de primer nivel de atención.	Estudiante de nuevo ingreso que participa en alguno de los programas de primer nivel de atención.	ANUAL	100%	100%	100%	100%	462	462	100%		M.E. Ubaldo Mario Pérez Martínez
31												462	462			
34		3.1	3.1.2	Atención de segundo nivel e intervención de rehabilitación.	Porcentaje de la matrícula de los semestres 2 a 12 que participan en alguno de los equipos representativos o en alguno de los clubes de fútbol, cívico, cultural y corporativo.	Estudiante de los semestres 2 a 12 que participa en alguno de los equipos representativos o en alguno de los programas de segundo nivel de atención.	ANUAL	16%	35%	35%	35%	1556	550	24%		M.E. Ubaldo Mario Pérez Martínez
34												1556	550			
35			3.2.1	Fortalecimiento de la infraestructura física para el desarrollo de actividades de recreación cívico, culturales, deportivas, artísticas, recreativas y recreativas.	Porcentaje de instalaciones para el desarrollo de actividades recreativas cívico, culturales, deportivas y recreativas para su uso.	Espacios recreativos.	ANUAL	25%	25%	25%	25%	4	4	1%		M.E. Ubaldo Mario Pérez Martínez
35												4	4			
												0	0			
												0	0			
												11	11			
												11	11			
												11	11			
												17	17			
												17	17			

36	<p>3.2 Fundar las actividades culturales, artísticas, físicas, deportivas y de recreación.</p>	<p>3.2.2 Fomentar las actividades deportivas y de recreación en el ámbito escolar y comunitario.</p>	<p>Elaboración de planes y programas de actividades deportivas y de recreación.</p>	<p>Elaboración de planes y programas de actividades deportivas y de recreación.</p>	<p>Elaboración de planes y programas de actividades deportivas y de recreación.</p>	<p>Elaboración de planes y programas de actividades deportivas y de recreación.</p>	<p>Elaboración de planes y programas de actividades deportivas y de recreación.</p>	
37	<p>3. Ingresar a la formación integral de los estudiantes para contribuir al desarrollo de todos sus potencialidades.</p>	<p>3.2.3 Organizar eventos artísticos, culturales, deportivos y recreativos.</p>	<p>Organización de eventos artísticos, culturales, deportivos y recreativos.</p>	<p>Organización de eventos artísticos, culturales, deportivos y recreativos.</p>	<p>Organización de eventos artísticos, culturales, deportivos y recreativos.</p>	<p>Organización de eventos artísticos, culturales, deportivos y recreativos.</p>	<p>Organización de eventos artísticos, culturales, deportivos y recreativos.</p>	
38		<p>3.2.5 Mantener el nivel de ejecución de los programas de actividades deportivas y de recreación.</p>	<p>Mantenimiento de los programas de actividades deportivas y de recreación.</p>	<p>Mantenimiento de los programas de actividades deportivas y de recreación.</p>	<p>Mantenimiento de los programas de actividades deportivas y de recreación.</p>	<p>Mantenimiento de los programas de actividades deportivas y de recreación.</p>	<p>Mantenimiento de los programas de actividades deportivas y de recreación.</p>	
39		<p>3.2.6 Promover la participación de los estudiantes en actividades deportivas y recreativas.</p>	<p>Promoción de la participación de los estudiantes en actividades deportivas y recreativas.</p>	<p>Promoción de la participación de los estudiantes en actividades deportivas y recreativas.</p>	<p>Promoción de la participación de los estudiantes en actividades deportivas y recreativas.</p>	<p>Promoción de la participación de los estudiantes en actividades deportivas y recreativas.</p>	<p>Promoción de la participación de los estudiantes en actividades deportivas y recreativas.</p>	
40		<p>3.3.1 Promover la participación de los estudiantes en actividades deportivas y recreativas.</p>	<p>Promoción de la participación de los estudiantes en actividades deportivas y recreativas.</p>	<p>Promoción de la participación de los estudiantes en actividades deportivas y recreativas.</p>	<p>Promoción de la participación de los estudiantes en actividades deportivas y recreativas.</p>	<p>Promoción de la participación de los estudiantes en actividades deportivas y recreativas.</p>	<p>Promoción de la participación de los estudiantes en actividades deportivas y recreativas.</p>	

41	3.3	Fomentar la cultura de la prevención, la seguridad y la sostenibilidad	3.3.2	Promoción del servicio social como actividad que incide en la atención de las regiones y/o nacionales prioritarias.	Número de estudiantes que prestan servicio social cores-actividad que incide en la atención de los problemas regionales y nacionales prioritarios	Estudiantes que prestan servicio social	Número de beneficiarios con prestaciones de servicio social en el año N	ANUAL	300	300	300	300	300	300	ANUAL	Número de prestaciones de servicio social que de acuerdo a reglamento, actividades que inciden en la atención de los problemas regionales y nacionales prioritarios en el año N	53	53	53	53	53	53	M.C. Eva Guadalupe Saiz Ferrández	
42			Número de comunidades beneficiadas por el servicio social	Comunidad beneficiada	Número de personas beneficiadas por el servicio social en el año N	ANUAL	5	5	5	5	5	5	5	5	5	ANUAL	Número de comunidades beneficiadas con prestaciones de servicio social en el año N	3	3	3	3	3	3	M.C. Eva Guadalupe Saiz Ferrández
43			Número de personas beneficiadas por los prestadores de servicio social	Personas beneficiadas	Número de personas beneficiadas por el servicio social en el año N	ANUAL	0	300	300	300	300	300	300	300	300	ANUAL	Número de personas beneficiadas por los prestadores de servicio social en el año N	63	63	63	63	63	63	M.C. Eva Guadalupe Saiz Ferrández
44	ET 3	Fomentar entre los estudiantes la cultura de la prevención, la seguridad, la sostenibilidad, la discriminación, la equidad y el desarrollo sostenible y sustentable.	ET 3.1	Implementación de un programa para disminuir el lenguaje sexista y excluyente entre los estudiantes	Programa implementado	Programa implementado	Implementación del código de conducta dirigido a la comunidad estudiantil	ANUAL	0	1	1	1	1	1	ANUAL	Implementación del código de conducta dirigido a la comunidad estudiantil en el año N	1	1	1	1	1	1	M.C. Eli Margarita Hernández Rosman	
45			ET 3.2	Diffusión del código de conducta de Tec. Cárdenas entre la comunidad	Diffusión de código de conducta del Tec. Cárdenas entre la comunidad	Código de conducta difundido	Diffusión del código de conducta del Tec. Cárdenas entre la comunidad	ANUAL	0	1	1	1	1	1	1	ANUAL	Diffusión del código de conducta del Tec. Cárdenas entre la comunidad en el año	1	1	1	1	1	1	M.C. Eli Margarita Hernández Rosman
46					Tasa de atención de solicitudes académicas registradas en el SNI	Académico registrado en el SNI	(Académicos registrados en el SNI en el año) / (Académicos registrados en el SNI en el año N-1) * 100	ANUAL	1	2	3	3	3	3	ANUAL	Académicos registrados en el SNI en el año N-1	0	0%	0%	0%	0%	0%	M.C. Eva Guadalupe Saiz Ferrández	

47	Impulsar la formación de capital humano de alta especialización para generar investigación y desarrollo tecnológico, innovación y emprendimiento	4.1	Investigación y desarrollo tecnológico para el fortalecimiento y el desarrollo del Sistema Nacional de Investigadores.	Porcentaje de académicos registrados en el SN que incrementan de nivel.	Académico en el nivel incrementado.	Número de académicos registrados en el SN en el año N/Total de académicos registrados en el SN en el año N-1*100	ACUM	0 0 0 0 0 0 0	1 2 3	Mtyl. Elsa Gozoaga de León Tripp
48		4.1.1	Impulso a la conformación, el desarrollo y consolidación de Cuerpos Académicos.	Número de cuerpos académicos conformados y en operación.	Cuerpos académicos conformados y en operación.	Número de cuerpos académicos conformados y operando en el año N.	ACUM	1 1 1 1 1 1 1	1 2 3	Mtyl. Elsa Gozoaga de León Tripp
49		4.1.2	Conformación de grupos de trabajo investigativo para la innovación y emprendimiento.	Número de grupos de trabajo para la innovación y emprendimiento.	Grupos de trabajo en operación.	Número de grupos de trabajo registrados y operando en el año N.	ACUM	1 1 1 1 1 1 1	1 2 3	Mtyl. Elsa Gozoaga de León Tripp
50		4.1.3	Formación de estudiantes de licenciatura como investigadores e innovadores.	Número de estudiantes de licenciatura que participan en proyectos de investigación.	Estudiante de licenciatura participante.	Número de estudiantes de licenciatura que participan en proyectos de investigación en el año N.	ANUAL	250 250 250 250 250 250 250	70	Mtyl. Elsa Gozoaga de León Tripp
51	4.2 Promover la investigación científica, el desarrollo	4.2.1	Impulso al desarrollo de proyectos de investigación científica, desarrollo tecnológico e innovación con énfasis a la solución de problemáticas regionales y nacionales.	Número de proyectos de investigación científica, desarrollo tecnológico e innovación financiados.	Proyecto de investigación financiado.	Número de proyectos de investigación científica, desarrollo tecnológico e innovación financiados en el año N.	ANUAL	1 1 1 1 1 1 1	0	Mtyl. Elsa Gozoaga de León Tripp



52	Projetar el incremento de los productos de la investigación científica, el desarrollo tecnológico y la innovación.	4.2.2	Atención para el desarrollo.	Número de alianzas con las distintas sectores, registros para disponer proyectos de Ciencia, Tecnología e Innovación	Áreas realizadas	Número de alianzas con las distintas sectores, registros para disponer proyectos de Ciencia, Tecnología e Innovación en el año N	ANUAL	1	6	6	6 al 2024	1	0	0
53	4.2 investigación científica, el desarrollo tecnológico y la innovación.	4.2.3	Participación de académicos en redes de investigación científica y tecnológica	Número de académicos que participan en redes de investigación científica y tecnológica	Académicos participando	Número de académicos que participan en redes de investigación científica y tecnológica en el año N	ANUAL	0	0	0	3 al 2024	3	11	11
54		4.2.4	Impulso a la participación de estudiantes de posgrado en proyectos de investigación.	Número de estudiantes de posgrado que participan en proyectos de investigación	Estudiante de posgrado participando	Número de estudiantes de posgrado que participan en proyectos de investigación en el año N	ANUAL	0	3	15	15 al 2024	25	25	25
55		4.2.5	Impulso a la publicación de resultados de la investigación en revistas nacionales e internacionales individuales	Número de artículos de investigación de académicos publicados en revistas nacionales o internacionales como parte del Tercer Coloquio	Artículo de investigación publicado	Número de artículos de investigación de académicos publicados en revistas nacionales o internacionales como parte del Tercer Coloquio en el año N	ANUAL	2	1	2	2 al 2024	0	7	7
56	4.3 Fortalecer la infraestructura de la actividad científica, tecnológica y de innovación	4.3.1	Apoyar el desarrollo institucional de las instituciones para la actividad científica, tecnológica y de innovación.	Número de convenios de uso compartido de instalaciones para las actividades científicas, tecnológicas y de innovación realizadas	Convenio realizado	Número de convenios de uso compartido de instalaciones para las actividades científicas, tecnológicas y de innovación realizadas en el año N	ACUM	0	1	1	1 al 2024	0	2	2
57	Fortalecer la	ET 4.1	Promoción de la investigación con enfoque en inclusión, igualdad y	Porcentaje de proyectos de investigación con enfoque en inclusión, igualdad y	Proyecto de investigación focalizado	Número de proyectos de investigación con enfoque en inclusión, igualdad y desarrollo	ANUAL				20% anual	7	7	9%

58	ET 4	Inclusión, Calidad y sustentabilidad en las áreas de investigación, desarrollo tecnológico e innovación.	Desarrollo sustentable	Qué tipo y dónde sustentada	Sustentada en el año: Número de proyectos de investigación en el año N+100	AÑO	1	1	1	1	76	76	
59	ET.0.2	Implementación de acciones afirmativas para la equidad de género.	Número de acciones afirmativas para la equidad de género implementada	Acción implementada	Número de acciones afirmativas para la equidad de género implementadas en el año N	ANUAL	1	1	1	1	1	1	Mg. Elsa Guadalupe Sáenz Ferrández
60	5.1.1	Consejo de Vinculación Institucional	Consejo de Vinculación en operación	Consejo de Vinculación en operación	Consejos de Vinculación en operación en el año N	ANUAL	1	1	1	1	1	1	Mg. Elsa Guadalupe Sáenz Ferrández
61	5.1.3	Vinculación y cooperación entre instancias tecnológicas y científicas en todos los ámbitos del institucional que contribuyen a la solución de problemas presentes y futuros.	Número de convenios vigentes de vinculación entre el Tac Carbonífero y otras Tecnológicas y Científicas.	Convenio de vinculación	Número de convenios de vinculación entre Carbonífero y Tecnológicas y Científicas vigentes en el año N	ANUAL	1	1	1	1	2	2	Mg. Elsa Guadalupe Sáenz Ferrández
62	5.1.4	Fortalecimiento de la vinculación del Tecnológico con otras instituciones de educación superior nacionales e internacionales que contribuyan a la solución de problemas regionales y nacionales.	Número de convenios vigentes de vinculación del Tecnológico con otras instituciones de educación superior nacionales e internacionales	Convenio de vinculación	Número de convenios de vinculación del Tecnológico con otras instituciones de educación superior nacionales e internacionales vigentes en el año N	ACUM	1	1	1	1	3	3	Mg. Elsa Guadalupe Sáenz Ferrández

62	5.1.5	Impulso de la oferta de servicios de capacitación, consultoría, desarrollo, investigación e innovación a las micro, pequeñas, medianas y grandes empresas como medios de desarrollo, competitividad, sustentabilidad y generación de recursos.	Número de convenios o alianzas de vinculación con los sectores público, social y privado.	Convenio o contrato de vinculación vigente.	Número de convenios o contratos de vinculación con los sectores público, social y privado en el año N.	ACUM	68	70	71	74	74 al 2024	08	2	70		ING. Eric Guzmán Saiz Fernández
63	5.1.6	Incremento en el número de estudiantes que participan en proyectos de vinculación con los sectores público, social y privado.	Número de alianzas que participan en proyectos de vinculación con los sectores público, social y privado.	Estudiante participante	Número de estudiantes que participan en proyectos de vinculación con los sectores público, social y privado en el año N.	ANUAL	205	230	230	276	270 anual		54	94		ING. Eric Guzmán Saiz Fernández
64	5.2	Fomentar la gestión de la propiedad intelectual.	Promoción de la protección de la propiedad intelectual.	Número de registros de propiedad intelectual.	Número de registros de propiedad intelectual.	ACUM	0	0	0	1	1 a 2024	1	1	2		MSc. Elsa Sotomayor León Tresp
65	5.2.1	Fomentar la gestión de la propiedad intelectual.	Promoción de la protección de la propiedad intelectual.	Convenio o contrato realizado.	Número de convenios o contratos en materia de registro y protección de la propiedad intelectual con organismos y agencias nacionales e internacionales.	ACUM	0	0	0	1	1 al 2024	1	1	2		MSc. Elsa Sotomayor León Tresp
66			Fortalecimiento de la inclusión en las empresas.	Empresas incluidas.	Número de empresas incluidas en el año N.	ANUAL	5	5	5	5	5 anual		0	0		M.C. José Luis Lara Manabiz





81	82	83	84	85	86	87											
81	82	83	84	85	86	87	Promoción de institutos tecnológicos y centros que cuentan con reconocimiento a la responsabilidad social	Reconocimientos	Reconocimiento a la responsabilidad social en el año N	ANUAL	1	1	1	1	1	1	1
81	82	83	84	85	86	87	Modernización de los procesos administrativos, mediante la consolidación e integración de plataformas informáticas y sistemas de información.	Número de sistemas de información creados, integrados y/o actualizados.	ANUAL	1	1	1	1	1	1	1	Ing. Ana Joverna Morales Cruz
83	84	85	86	87			Gestión de mayor financiamiento estatal para el Tec Carboniera	Incremento presupuestal gestionado	ANUAL	1	1	1	1	1	1	1	M.C. José Luis Lara Mendez
84		6.3	6.3.2	6.4	6.4.2	6.4	Operación del Fondo de Investigación Científica y Desarrollo Tecnológico (FICDT) del TecNM	FICDT-TecNM en operación	ANUAL	0	0	1	1	1	1	1	M.P. Sorilo Calderón Rodríguez
85				6.4.1			Fomento de la cultura de la ética, integridad, honestidad, congruencia y transparencia.	Comité de Ética y Prevención de Conflictos de Interés en operación	ANUAL	1	1	1	1	1	1	1	Ing. Ana Joverna Morales Cruz
86							Aseguramiento de la aplicación en los institutos tecnológicos y centros de los criterios de eficiencia y calidad, integridad, honestidad, congruencia y transparencia.	Programa de equidad, integridad, eficiencia y honestidad en el uso de los recursos	ANUAL	1	1	1	1	1	1	1	M.P. Sorilo Calderón Rodríguez
87							Consolidación de la cultura de integridad.	Informe de integridad presentado	ANUAL	1	1	1	1	1	1	1	M.P. Sorilo Calderón Rodríguez

88		6.4.3	Uso pleno y un acceso a la información pública en los Institutos Tecnológicos y centros.	Número de Informes de Autoevaluación y de Labores Integrados	Número de Informes de Autoevaluación y de Labores Integrados	ANUAL	Número de Informes de Autoevaluación y de Labores Integrados presentados en la Comisión de Administración en el año N	4	4	4	4	4	4	2	2	2	2	M.P. Santos Cárdenas Rodríguez
89	ET 6	ET 6.1	Disminuir de manera sustancial la generación de desechos mediante políticas de prevención, reducción, reciclaje y reutilización	Programa institucional de sustitución de cartón plástico de un solo uso	Programa en operación	ANUAL	Programa institucional de sustitución de cartón plástico de un solo uso en el año N	1	1	1	1	1	1	1	1	1	1	Melyssa Georgina de León Trepo
90		ET 6.2	Cuidado del medio ambiente	Programa del cuidado del medio ambiente en operación	Programa en operación	ANUAL	Programa del cuidado del medio ambiente en el año N	1	1	1	1	1	1	1	1	1	1	Ing. Melsa Josefina Morales Cruz



## INFORMACIÓN PROGRAMÁTICA

# V.- LOS RESULTADOS DE LA EVALUACIÓN DEL DESEMPEÑO DE LOS PROGRAMAS DE LA ENTIDAD FEDERATIVA/MUNICIPALES, ASÍ COMO LOS VINCULADOS AL EJERCICIO DE LOS RECURSOS FEDERALES QUE LES HAYAN SIDO TRANSFERIDOS







**RESULTADOS DE LA EVALUACIÓN AL DESEMPEÑO 2024**  
**EVALUACIÓN ESPECÍFICA DE DESEMPEÑO PP U006**  
**INSTITUTO TECNOLÓGICO DE ESTUDIOS SUPERIORES DE LA REGIÓN**  
**CARBONÍFERA**

En el mes de abril de 2025 se presentarán los resultados de la Evaluación al Desempeño 2024 que se realizará de acuerdo a los términos de referencia presentados en El Programa Anual de Evaluaciones 2024 del Instituto Tecnológico de Estudios Superiores de la Región Carbonífera

  
M.I. JULIO CÉSAR MONTENEGRO HERNÁNDEZ  
SUBDIRECTOR DE PLANEACIÓN

  
M.P. SARILÚ CÁRDENAS RODRÍGUEZ  
DIRECTORA DE PLANEACIÓN Y VINCULACIÓN

  
DR. LUIS CARLOS LONGARES VIDAL  
DIRECTOR GENERAL



**TÉRMINOS DE REFERENCIA**  
**INSTITUTO TECNOLÓGICO DE ESTUDIOS SUPERIORES**  
**DE LA REGIÓN CARBONÍFERA**

## ANTECEDENTES

De acuerdo con el artículo 81 de la Ley General de Desarrollo Social (LGDS) el Consejo Nacional de Evaluación de la Política de Desarrollo Social (CONEVAL) tiene por objeto normar y coordinar la evaluación de las Políticas y Programas de Desarrollo Social que ejecuten las dependencias públicas, así como establecer los lineamientos y criterios para la definición, identificación y medición de la pobreza, garantizando la transparencia, objetividad y rigor técnico de dichas actividades. Asimismo, en el artículo 78 de la LGDS se define que la evaluación debe ser anual.

En este sentido, con el fin de generar información útil y rigurosa para la toma de decisiones, en 2009 el CONEVAL coordinó la primera Evaluación Específica de Desempeño (EED) 2008-2009 a 131 programas presupuestarios, en cumplimiento con lo establecido en el numeral 15 del Programa Anual de Evaluación (PAE) 2008. En 2010 se llevó a cabo el segundo ejercicio de la EED 2009-2010 a 127 programas presupuestarios, de acuerdo con lo señalado en el numeral 17 del PAE 2009. Por tercer año consecutivo, en 2011 se llevó a cabo la EED 2010-2011 a 133 programas presupuestarios, en cumplimiento con el numeral 18 del PAE 2010. En 2012, considerando lo establecido en los numerales 27 y 32, del PAE 2012 y 2013, respectivamente, se llevó a cabo por cuarto año la EED 2012-2013 a 137 programas presupuestarios que estuvieron en operación durante el ejercicio fiscal 2012.

Considerando lo anterior, según lo establecido en el numeral 30, primer párrafo del PAE 2015, emitidos conjuntamente por la Secretaría de Hacienda y Crédito Público (SHCP), la Secretaría de la Función Pública (SFP) y el Consejo, los programas federales en operación durante el ejercicio fiscal 2014, que estén incluidos en el anexo correspondiente y los que incluya el CONEVAL, por interés propio o por petición de algún órgano o comisión de gobierno, deberán realizar una Evaluación Específica de Desempeño, la cual será coordinada y contratada por el CONEVAL, con base en lo que determine.

En este sentido, el CONEVAL tiene interés en realizar el proyecto *"Evaluación Específica de Desempeño de Programas Federales 2014-2015"* con el fin de contar con una valoración del

desempeño de los programas federales sociales en su ejercicio fiscal 2014, para contribuir a la toma de decisiones.

## OBJETIVOS

### a) Objetivo General

Contar con una valoración del desempeño del programa federal U06 del Instituto Tecnológico de Estudios Superiores de la Región Carbonífera y Acciones en su ejercicio fiscal 2024, con base en la información entregada.

### b) Objetivos Específicos

1. Reportar los resultados y productos de los programas evaluados durante el ejercicio fiscal 2024 del Instituto Tecnológico de Estudios Superiores de la Región Carbonífera y enlistados en el Anexo 1, mediante el análisis de los indicadores de resultados, de los indicadores de servicios y gestión, así como de los hallazgos relevantes derivados de las evaluaciones externas y otros documentos del programa.
2. Analizar el avance de las metas de los indicadores de la Matriz de Indicadores para Resultados (MIR) del Instituto Tecnológico de Estudios Superiores de la Región Carbonífera en 2024, respecto de años anteriores y el avance en relación con las metas establecidas.
3. Identificar los principales aspectos susceptibles de mejora del programa derivado de la evaluación externa.
4. Analizar la evolución de la cobertura y el presupuesto del programa
5. Identificar las fortalezas, los retos y las recomendaciones del programa.
6. Contar con una Evaluación Integral del Desempeño con una Ficha Narrativa y una Ficha de Monitoreo y Evaluación del programa que valore de manera breve su desempeño en distintas áreas.

## Esquema de la Evaluación Específica de Desempeño

### a. Contenido General

La EED del programa enlistado en el Anexo 1 se debe realizar mediante trabajo de gabinete y únicamente con base en la información proporcionada por las unidades responsables de los programas y las unidades del Instituto Tecnológico de Estudios Superiores de la Región Carbonífera. La información cargada entregada y volcada en formatos se considera validada, tanto en su contenido y calidad, por la Unidad de Evaluación.

Con el objetivo de contribuir a la toma de decisiones, la evaluación se divide en cinco temas:

1. *Resultados finales del programa. La valoración sobre resultados finales debe contener:*
  - *los impactos del programa con base en los hallazgos encontrados en la evaluación externa. La evaluación externa debe haber realizarse con una metodología rigurosa, considerando los criterios establecidos en el Anexo 2;*
  - *los valores del avance realizado en 2024 de los indicadores de Fin y Propósito de la MIR del programa. Se deben seleccionar un máximo de cinco indicadores de resultados que expliquen mejor el nivel de objetivos del programa, considerando los criterios establecidos en el Anexo 3. Además, se debe realizar un análisis del avance que han tenido los indicadores de la MIR, considerando los valores de años anteriores y sus metas.*
  
2. *Productos. La valoración sobre los bienes y servicios que otorga cada programa se debe realizar con base en la selección de máximo cinco indicadores de Componentes de la MIR del Instituto Tecnológico de Estudios Superiores de la Región Carbonífera, considerando los criterios del Anexo 3.*

3. *Identificar Indicador Sectorial.* Se seleccionará el indicador del programa sectorial al que se encuentra vinculado y al que contribuye con el logro de sus objetivos; se deben incluir los datos del indicador sectorial y la meta del mismo.
4. *Seguimiento a los aspectos susceptibles de mejora.* Se deben reportar los aspectos susceptibles de mejora del programa con base en sus documentos de trabajo y/o en su documento institucional del Mecanismo de Seguimiento (emitido en 2011). Asimismo, se deben incluir las acciones emprendidas por los programas y su avance reportado en marzo de 2023 en cumplimiento con los mecanismos de años anteriores del Instituto Tecnológico de Estudios Superiores de la Región Carbonífera.
5. *Cobertura del programa.* El análisis y la valoración de la cobertura del programa se debe realizar con base en la cobertura del programa.

Con base en la información de cada tema, se debe elaborar una valoración global del desempeño de cada programa en 2024 resaltando sus principales resultados, fortalezas y retos, así como las recomendaciones del CTED.

Se resume lo anterior en el siguiente esquema:



## b. Contenido Especifico

La evaluación se debe integrar los siguientes apartados principales para cada uno de los programas enlistados en el Anexo 1:

1. *Datos Generales*
2. *Resultados/ Productos*
3. *Cobertura*
4. *Seguimiento a Aspectos Susceptibles de Mejora*
5. *Conclusiones de la Evaluación*
6. *Datos del CTED*

### 1. Datos Generales

Se refiere a los datos generales de cada programa tales como la Unidad Administrativa, la Unidad Responsable, el año de inicio, presupuesto, la Alineación del programa al Plan Nacional de Desarrollo (PND) y el resumen narrativo de la MIR.



## 2. Resultados/Productos

### **Descripción del Programa**

CTED debe describir de manera breve el programa. Para ello se debe indicar cuál es su objetivo, qué hace, cómo lo hace (bienes y/o servicios que entrega), y a quién está dirigido. Se recomienda indicar claramente el tipo de apoyo que entrega el programa o acción.

### **Indicador Sectorial**

Seleccionar el indicador del programa sectorial al que se encuentra vinculado y al que contribuye con el logro de sus objetivos; se deben incluir los datos del indicador sectorial y la meta del mismo. La información requerida para el indicador sectorial de cada programa es la siguiente:

- *Nombre Indicador sectorial. Nombre del indicador sectorial al que se vincula directamente*
- *Avance del indicador sectorial. Avance del indicador sectorial en 2024*
- *Meta del indicador sectorial. Meta del indicador sectorial en 2024*

### **Indicadores de Resultados e Indicadores de Servicios y Gestión**

CTED debe seleccionar, un máximo de cinco Indicadores de Resultados y un máximo de cinco Indicadores de Servicios y Gestión, considerando los criterios del Anexo 3.

La información requerida para cada uno de los *indicadores seleccionados* es la siguiente:

- *Nombre. Definido en la Ficha Técnica del indicador.*
- *Definición. Especificada en la Ficha Técnica del indicador.*
- *Sentido del indicador. Especificada en la Ficha Técnica del indicador.*

- *Método de Cálculo. Definido en la Ficha Técnica del indicador.*
- *Unidad de Medida. Definida en la Ficha Técnica del indicador.*
- *Frecuencia de Medición del Indicador. Definida en la Ficha Técnica del Indicador.*
- *Año Base del indicador. Definida en la Ficha Técnica del Indicador.*
- *Meta del Indicador 2024. La meta del indicador especificada en la MIR, la cual es información del cierre de cuenta pública.*
- *Valor del Indicador 2024. El valor del indicador que se especifica en la MIR, la cual es información del cierre de cuenta pública.*
- *Valor inmediato anterior. El valor inmediato anterior que se especifica en la MIR, el cual es información del cierre de cuenta pública del 2023, dependiendo de la frecuencia de medición del indicador.*
- *Avances Anteriores. Se refiere a los valores anteriores del indicador según su frecuencia de medición (ej. Si la frecuencia de medición es quinquenal y el año base es 2005, se debe reportar el avance de 2010). En este apartado se debe incluir toda la información consecutiva (de acuerdo a su frecuencia de medición) que se tenga sobre el indicador.*
- *Gráfica. Se debe seleccionar una gráfica que mejor represente el avance del indicador.*

### **Avance de indicadores y análisis de metas**

Se debe realizar un análisis del avance de los indicadores seleccionados del Instituto Tecnológico de Estudios Superiores de la Región Carbonífera (considerando los criterios de selección establecidos en el Anexo 3) respecto de sus metas en el año evaluado, así como de los valores del indicador en años anteriores. Asimismo, se debe valorar la construcción de las metas de los indicadores, en la que se profundice si son factibles de alcanzar, si son demasiado ambiciosas, o contradictorias

El análisis debe permitir una valoración del desempeño del programa en el que se relacionen los datos disponibles y se describan los porcentajes de avance respecto a las metas y a los avances en años anteriores.

### **Resultados (Cumplimiento de sus Objetivos) Efectos Atribuibles**

Se deben incluir los resultados relevantes que provengan de evaluaciones de impacto rigurosas, de acuerdo con los criterios establecidos en el Anexo 2. En caso de que el programa aún no cuente con una evaluación de impacto, CTED debe identificar las razones por las cuales no se ha llevado a cabo este tipo de evaluación de acuerdo a los criterios establecidos en el SIEED. CTED debe privilegiar aquellos hallazgos de resultados directamente relacionados con el propósito del programa, con base en evidencia relevante e incluir una valoración de los mismos.

### **Otros Efectos**

Cuando existan hallazgos directamente relacionados con el fin o el propósito del programa que provengan de evaluaciones externas que no sean de impacto y/o de información que provenga de estudios nacionales o internacionales de programas similares, que los programas hayan proporcionado al CONEVAL, el CTED debe elegir el hallazgo más destacado, considerando los criterios antes expuestos, para que aparezca en el presente apartado.

### **Otros Hallazgos**

En este apartado CTED debe incluir hallazgos relacionados con el desempeño del programa (que estén relacionados con los componentes y actividades del programa) que provengan de evaluaciones externas que no sean de impacto, así como de otros documentos relevantes que los programas hayan proporcionado al CONEVAL.

Los hallazgos deben ser pertinentes, en el sentido de que aporten información sobre el desempeño del programa y estar ordenados por prioridad y vigencia. Además, CTED debe redactar el hallazgo identificado de las fuentes de información, incluyendo interpretación del mismo cuando se considere necesario.

### **Valoración**

**Observaciones generales sobre los indicadores seleccionados:** Con base en los indicadores de Resultados y de Servicios y Gestión el CTED debe realizar una

valoración general de los mismos con base en los criterios establecidos en el Anexo 3 y de sus metas.

**Valoración de los hallazgos identificados:** Con base en los resultados identificados en las secciones anteriores, el CTED deberá realizar una valoración general de los resultados y productos del programa.

### 3. Cobertura

#### **Población Potencial**

Identificar si cada uno de los programas enlistados en el Anexo 1 tienen definida su población potencial, y de ser así se debe incluir la unidad de medida, el valor en 2024, la definición y la valoración de la misma.

#### **Población Objetivo**

Identificar si el programa enlistado en el Anexo 1 tiene definida su población objetivo, y de ser así se debe incluir la unidad de medida, el valor en 2023, la definición y la valoración.

#### **Población Atendida**

Identificar si el programa enlistado en el Anexo 1 tiene definida su población atendida, y de ser así se debe incluir la unidad de medida y el valor en 2023. Además, si el programa enlistado en el Anexo 1 cuenta con información desagregada por estado, municipio y/o localidad (si fuera el caso).

En caso de que el programa no cuente con dicha información se debe especificar SD (Sin Dato, cuando el programa debería tener los valores de cobertura, pero no se proporcionarán por el CONEVAL) o ND (No Disponible, cuando los programas no cuenten con los valores de cobertura por razones justificadas, como la frecuencia de medición), según sea el caso.

## **Evolución de la Cobertura**

En esta sección CTED debe presentar la evolución de la cobertura de los programas mediante una representación gráfica de la Población Potencial, Objetivo y Atendida de acuerdo con la información disponible.

## **Análisis de la Cobertura**

Con base en los datos de cobertura presentados, CTED debe hacer un análisis detallado del alcance de la cobertura del programa y su focalización asociando la información disponible. Dicho análisis debe considerar la definición y cuantificación de las poblaciones y las modificaciones que estas hayan tenido, la evolución de la cobertura (tomando en cuenta la evolución del presupuesto por entidad y municipio) y su desagregación por niveles geográficos.

### **4. Seguimiento a Aspectos Susceptibles de Mejora**

#### **Aspectos comprometidos en 2024**

CTED debe enlistar hasta cinco principales aspectos de mejora señalados por cada programa en el Documento de Trabajo y/o Documento Institucional.

Los aspectos identificados deben ser pertinentes y relevantes para mejorar los resultados y/o la operación de cada programa. Deben ir enumerados de acuerdo con su prioridad y deben estar redactados como acciones a realizar por parte de cada programa.

#### **Avance en las acciones de mejora comprometidas en años anteriores**

CTED debe describir los avances en los aspectos susceptibles de mejora derivados de evaluación externa realizada en 2024 y anteriores, y determinar el porcentaje de avance de los mismos con base en el Documento de Trabajo y documentos de seguimiento de cada programa.

### **5. Conclusiones**

#### **Conclusiones del CTED**

Es un juicio sintético del desempeño del programa que relaciona los principales

hallazgos reportados en la evaluación y que se considera pertinente para reforzar la consecución del fin y el propósito de cada programa. Las conclusiones de CTED deben ofrecer orientación para la toma de decisiones sobre el programa evaluado.

### **Fortalezas**

CTED debe identificar claramente las fortalezas del programa encontradas en la información disponible dentro del informe de la evaluación. Los aspectos deben ser redactados en positivo de forma coherente y sustentada en la información de la evaluación, considerando su aporte al logro del fin y propósito de cada programa evaluado.

CTED puede hacer referencia a las fortalezas señaladas en otras evaluaciones externas consultadas bajo el supuesto de que está de acuerdo con ellas y que aún se mantienen vigentes; si se transcribe una fortaleza hay que citar la fuente de información en este apartado para su pronta referencia.

### **Retos y Recomendaciones**

CTED debe identificar los retos o áreas de oportunidad del programa encontradas en la información disponible; así como las recomendaciones factibles y orientadas a los mismos. Las recomendaciones deben ser un conjunto articulado de medidas para la mejora del programa orientadas al logro del fin y propósito de cada programa evaluado.

### **Avances del Programa en el Ejercicio Fiscal Actual**

En este apartado CTED debe mostrar los principales avances o cambios relevantes del programa en 2024 (por ejemplo, cambios a la MIR 2024, cambios en la Reglas de operación 2024, evaluaciones en curso, otros cambios del programa) con el objetivo de complementar la información que se tiene sobre el desempeño del programa en 2024. El análisis debe destacar la relevancia del avance y/o explicar los cambios relevantes del programa.

La información que contenga este apartado debe servir de apoyo para subsanar el rezago de seis meses con la que se realiza la presente evaluación.

#### **Consideraciones sobre la evolución del presupuesto**

CTED debe presentar un análisis de la evolución del presupuesto hasta el 2024, considerando las características particulares de cada programa y de los bienes o servicios que brinda, y cómo estos han cambiado a través del tiempo.

En la medida que la información disponible lo permita debe identificar el costo de los beneficios otorgados por el programa y el gasto de operación.

Los datos sobre el presupuesto de los programas deberán ser proporcionados a la dependencia por el CONEVAL con base en la información proporcionada por la SHCP, si este fuera el caso.

#### **Fuentes de Información**

CTED debe señalar los documentos proporcionados por la unidad responsable del programa y la unidad de evaluación de la dependencia, que se utilizaron para elaborar la evaluación.

#### **Calidad y suficiencia de la información disponible para la evaluación**

Consiste en una valoración de las necesidades y la calidad de la información utilizada para que se lleve a cabo de manera exitosa la EED. En esta sección se pueden emitir recomendaciones sobre el tipo de documentos que el programa puede generar para mejorar la información disponible.

#### **6. Datos del CTED**

Se deben incluir los datos generales de CTED y el nombre de la persona

coordinadora de la evaluación.

c. Desarrollo

Como se mencionó anteriormente, la información para la evaluación será proporcionada el Instituto Tecnológico de Estudios Superiores de la Región Carbonífera.

Adicionalmente, CTED puede estar en contacto con la unidad responsable y la unidad de evaluación del programa, el Instituto Tecnológico de Estudios Superiores de la Región Carbonífera y/o entidades señaladas en el Anexo 1.

**Perfil del proveedor participante**

El CTED desarrollará el proyecto "Evaluación Específica de Desempeño de Programas Federales" debe tener experiencia en la realización de evaluación de programas federales o en las líneas de investigación relacionadas con los temas de los programas presentados en el Anexo 1.



Plazos y condiciones de entrega del servicio

PRODUCTO	PRODUCTOS	FECHA
1	Revisión y valoración del listado de fuentes de información disponible para realizar la evaluación para el programa incluido en el Anexo 1; la minuta de la reunión inicial con los acuerdos sobre la información adicional solicitada; el listado de las fuentes de información disponibles para la evaluación, y la lista de asistencia original de la reunión inicial obligatoria.	Enero 2025
2	Informe Inicial de la EED del programa incluidos en el Anexo 1.	Febrero 2025
3	Informe Final de la EED del programa incluido en el Anexo 1; la lista de asistencia original a la segunda reunión obligatoria, y respuesta a comentarios.	Marzo 2025

## ANEXOS

### ANEXO 1

#### PROGRAMAS A EVALUAR

No.	Institución	Modalidad Presupuestal	Clave Presupuestal	Nombre del Programa
1	Instituto Tecnológico de Estudios Superiores de la Región Carbonífera	U006	U006	"Subsidios federales para organismos descentralizados estatales"
2				
...				

### ANEXO 2

#### CRITERIOS MÍNIMOS PARA LA SELECCIÓN DE LAS EVALUACIONES EXTERNAS DE RESULTADOS

Para el apartado de *Resultados* únicamente se deberán incluir resultados y hallazgos de evaluaciones externas de impacto y que cumplan con alguno de los criterios que se presentan a continuación.

Criterios

- *La evaluación debe presentar información sobre la comparación de un grupo de beneficiarios con uno de no beneficiarios de características similares.*
- *Se debe justificar plenamente la aplicación de la metodología de acuerdo con las características del programa y la información disponible. El método debe estar sustentado en literatura especializada en el tema que se pretende evaluar y se justifica claramente el porqué de la elección de dicho método.*
- *Es deseable que se utilice información de al menos dos momentos en el tiempo.*
- *Los resultados obtenidos deben referirse a los objetivos del programa.*

### **ANEXO 3**

#### **CRITERIOS GENERALES PARA LA VALORACIÓN Y SELECCIÓN DE LOS INDICADORES DE LA MATRIZ PARA INDICADORES DE RESULTADOS (MIR)**

CTED debe seleccionar un máximo de cinco indicadores de resultados (*nivel Fin y Propósito dentro de la MIR*) y cinco indicadores de servicios y gestión (*nivel Componente y Actividad dentro de la MIR*) para el Informe Completo. Asimismo, para el Informe Ejecutivo debe seleccionar un máximo de tres indicadores de resultados y tres indicadores de servicios y gestión dentro de los cinco previamente seleccionados.

En la selección de los indicadores CTED debe tomar en cuenta la Estructura Analítica del Programa presupuestario, como se define en la Guía para la Construcción de la Matriz de Indicadores para Resultados 2012. Esta herramienta explica la razón de ser de un programa, mediante la descripción de la coherencia entre el problema, necesidad u oportunidad identificado (incluyendo sus causas y efectos) y los objetivos y medios para su solución, así como la secuencia lógica (vertical) entre los mismos.

Se recomienda que CTED tome en cuenta las siguientes consideraciones en la selección de indicadores:

- *Tomar en cuenta los datos disponibles del indicador en el tiempo de tal manera que sea posible hacer un análisis de la evolución del mismo.*
- *Identificar si la MIR 2023 ha sido modificada y si el indicador seleccionado se conserva o no. En este sentido, se recomienda privilegiar los indicadores que*

aparezcan en la MIR 2024.

- *Seleccionar aquellos indicadores que aparezcan en el Presupuesto de Egresos de la Federación (PEF). Los indicadores PEF se reportan en la Cuenta Pública por lo que los datos están ratificados por la SHCP.*
- *El sentido del indicador, es decir la dirección que debe tener el comportamiento del mismo para identificar cuando su desempeño es positivo o negativo no debe ser un criterio para su selección.*

### **OBSERVACIONES**

El Programa Presupuestario U006 aparece integrado a la Matriz de Indicadores para Resultados (MIR).

### **PERFIL DE LA COORDINADORA DE LA EVALUACIÓN**

<b>Cargo</b>	<b>Escolaridad y/o áreas de especialidad</b>	<b>Experiencia</b>
Coordinador de la evaluación	Ing. Ana Josefina Morales Cruz	Auditor Interno y Jefa del Departamento de Planeación de la Calidad, encargada de llevar a cabo los planes y programas de auditorías internas, cruzadas y atención a auditorías externas.



## INFORMACIÓN ADICIONAL

### I.- LA RELACIÓN DE BIENES MUEBLES QUE COMPONEN SU PATRIMONIO



**INSTITUTO TECNOLOGICO DE ESTUDIOS SUPERIORES DE LA REGION CARBONIFERA**

**Relación de bienes muebles que componen su patrimonio**

Al 31 de diciembre de 2024

Código	Descripción del Bien	Valor en libros
511970001	URNA DE ALUMINIO Y CRISTAL PARA GUARDA DE BANDERA	
515940001	SISTEMA DE INTEGRACION ESCOLAR PARA USO EXCLUSIVO DEL DEPARTAMENTO.	
532920001	CENTRIFUGA PARA LABORATORIO CM. 24/24 TUB.	
532920002	ESTUFA BACTERIOLOGICA PARA LABORATORIO COLOR AZUL	
511930001	MESA DE TRABAJO 1.80 X 1.20 X .75 CMS. ALTURA UBICADAS EN LAB. ELECTROMECC.	
511930002	MESA DE TRABAJO CON CONEXION ELEC 1.80 X 1.20 X .75 CMS. ALTURA UBICADAS EN LAB. ELECTROMECC.	
511930003	MESA DE TRABAJO CON CONEXION ELEC 1.80 X 1.20 X .75 CMS. ALTURA UBICADAS EN LAB. ELECTROMECC.	
511930004	MESA DE TRABAJO CON CONEXION ELEC 1.80 X 1.20 X .75 CMS. ALTURA UBICADAS EN LAB. ELECTROMECC.	
511930005	MESA DE TRABAJO CON CONEXION ELEC 1.80 X 1.20 X .75 CMS. ALTURA UBICADAS EN LAB. ELECTROMECC.	
567940001	MAQUINA DE INSTRON	
564940001	UNIDAD DE AIRE ACONDICIONADO A 573 PARA USO EN LAB. ELECTROMECC.	
567940002	COMPRESOR TANQUE 10.6 PIES 3500 LTS. MOTOR 5CF PARA USO EN LAB. ELECTROMECC.	
567930001	PRENSA PARA MONTAJE CON CALOR ENCAPSULADOR PARA USO EN LAB. ELECTROMECC.	
567940003	CALORIMETRO DE BOMBA DE 110V CON TERMOMETRO DE PRECISION PARA LAB. ELECTROMECC.	
567950001	CALORIMETRO PARA GASES PARA USO EN LABORATORIO DE ELECTROMECCANICA.	
567940004	VISCOSIMETRO DE SAY PARA USO EN LABORATORIO DE ELECTROMECCANICA.	
511930006	ESTANTE PARA TELEVISION METALICO COLOR NEGRO CON RODILLOS	
564950001	AIRE ACONDICIONADO 2 TONELADAS INSTALADO EN LAB. INGENIERIA	
567940005	CORTADORA DE MUESTRA SEQUIPO PARA PRUEBAS METALOGRAFICAS	
567930002	ESTROBOSCOPIO TIPO ESTUDIANTE RANGO 300-1500	
567940007	BANCO DE FOTOELASTICIDAD	
567960001	CONTROLADOR LOGICO PROGRAMABLES 7 200 STARTER KIT PLC SIEMENS	
564970001	AIRE SECO 2 TONELADAS PARA USO EN OFICINAS	
564970002	AIRE ACONDICIONADO 1 1/2 TONELADA INSTALADO EN OFICINA	

567970001	SIMULADOR SISTEMAS ELECTRICOSDE POTENCIA 9 MODULOSINST. EN LAB. ELECTROMECHANICA	
567970003	EQUIPO PARA EL ESTUDIO DELPANDEO EN COLUMNAS Y PARA ELESTUDIO DE TORCION DE BARRAS.	
567970004	MARCO DIDACTICO TRIDIMENSIONAL PARA EL ESTUDIO DE FUERZAS INST. EN LAB. ELECTROMECHANICA	
567970006	UNIDAD DE BASE LAB-VOLTCCIRCUITOS Y PRINCIPIOS(INTERFASE)INST. LAB. ELECTROMECHANICA	
567970007	MODULO DIDACTICO DE ELECTRONI-CAINST. LAB. ELECTROMECHANICA	
567000001	PATIN HIDRAULICO ROL-LIFT5,000 PEDAL	
532000001	MICROSCOPIO REVELATION IIBINOCULAR Y CUATRO OBJETIVOS	
519000001	REFRIGERADOR ACROS1 PUERTA 7	
511000001	MUEBLE PARA LABORATORIO60X65 CAJON, PUERTA Y CUBIERTADE ACERO INOXIDABLE	
566000001	FUENTE DE PODER LODESTARPS305	
566000002	FUENTE DE PODER LGGP505	
567000002	ESPECTOFOTOMETRO	
515000003	COMPUTADORA P-III 700 MHZD.D. 20 GB MEMORIA 64 MB RAMKIT 52-X MONITOR 15"	
515000004	COMPUTADORA P-III 700 MHZD.D. 20 GB MEMORIA 64 MB RAMKIT 52-X MONITOR 15"	
515000005	COMPUTADORA P-III 700 MHZCPU.MONITOR 15" TECLADO Y BOCINAS	
564000001	AIREA ACONDICIONADOCARRIER 2 TONELADAS	
511000002	MUEBLE DE GUARDADOCON 9 CAJONES Y CON LLAVE.83 X 1.50 X .45 CMS.	
511000003	MUEBLE DE GUARDADOCON 9 CAJONES Y CON LLAVE.83 X 1.50 X .45 CMS.	
521000002	EQUIPO DE SONIDO: PODER, BAFLEMEZCLADORA, CASSETERA, MICROFONOS, REPRODUCTOR CD'S.	
532010001	ESTUFA BACTERIOLOGICACOLOR GRIS	
511010001	MUEBLE DE LABORATORIOCON 2 CAJONESCOLOR AZUL, ACERO INOXIDABLE	
515010002	COMPUTADORA COMPAQ PRESARIOINCLUYE CPU, MONITOR,BOCINASMUSE,TECLADO	
511010002	MUEBLE DE GUARDADOCON 9 CAJONES CON LLAVE0.83 X 1.50 FONDO MELAMINA	
511010003	ESCRITORIO EJECUTIVO4 CAJONES 2 PAPELERS2 PORTAPELES 1.70 X 0.80 CMS.	
564010002	CLIMA DE 2 1/2 TONELADAMARCA CARRIER SOLO FRIO	
564010003	MINISPLIT MARCA CARRIERSOLO FRIO 5 TONELADASINSTALADO EN C-13	
564010004	MINISPLIT MARCA CARRIERSOLO FRIO 5 TONELADASINSTALADO EN C-16	

564010005	MINISPLIT MARCA CARRIER SOLO FRIO 5 TONELADAS INSTALADO EN C-17	
564010006	MINISPLIT MARCA CARRIER SOLO FRIO 5 TONELADAS INSTALADO EN C-18	
564010007	MINISPLIT MARCA CARRIER SOLO FRIO 5 TONELADAS INSTALADO EN C-19	
511010005	MUEBLE DE GUARDADO CON 9 CAJONES CON LLAVE 0.83 X 1.50 FONDO MELAMINA	
511010006	MUEBLE DE GUARDADO CON 9 CAJONES CON LLAVE 0.83 X 1.50 FONDO MELAMINA	
564010008	EQUIPO MINISPLIT 3 TONELADAS PARED O TECHO	
564010009	EQUIPO MINISPLIT 3 TONELADAS PARED O TECHO	
564010010	EQUIPO MINISPLIT 3 TONELADAS PARED O TECHO	
519010004	MESA CALIENTE 150 X 70 X 90	
519010005	MESA CALIENTE 4 INSERTOS ECON. T.G.	
511010007	MESA DE TRABAJO LISA 380 X 70 X 90	
567010001	CORTADORA DE METALES	
519010007	REFRIGERADOR BLANCO MABE INSTALADO EN LA OFICINA	
515020001	COMPUTADORA COMPAQ PRESARIO 5625LA	
519020001	ENGARGOLADORA	
564020002	MINI-PLIT PARA 5 T.R. TIPO PISO-TECHO EN 220V CON EVAPORADORA Y COND. EN B-11	
564020003	MINI-PLIT PARA 5 T.R. TIPO PISO-TECHO EN 220V CON EVAPORADORA Y COND. EN B-12	
564020004	MINI-PLIT PARA 5 T.R. TIPO PISO-TECHO EN 220V CON EVAPORADORA Y COND. EN C. BASICAS	
564020005	MINI-PLIT PARA 5 T.R. TIPO PISO-TECHO EN 220V CON EVAPORADORA Y COND. EN ELECTROMECHANIC	
564020006	MINI-PLIT PARA 5 T.R. TIPO PISO-TECHO EN 220V CON EVAPORADORA Y COND. EN INF. Y DIF.	
531020001	SILLA DE RUEDAS ESMALTADA	
541020001	CAMIONETA DODGE RAM-1500 COLOR BLANCO TRANSM. AUTOMATICA, A/CELEVADORES MANS Y ASIENTO TELA	
511020001	ESCRITORIO DE MADERA TIPO ESCUADRA DE UN SOLO CAJON, COLOR CAOBA CON LLAVE Y BASE P/TECLADO	
564020007	ACONDICIONADOR DE AIRE TIPO MINI-SPLIT DE 5 TONS	
564020008	ACONDICIONADOR DE AIRE TIPO MINI-SPLIT DE 5 TONS	
515020003	COMPUTADORA LANIX PENTIUM IV SERIE MONITOR MX01895 SERIE CPU 5052289	
515020006	COMPUTADORA MODIFICADA V SERIE MONITOR MX09543 SERIE CPU 5052703	
511020002	ESCRITORIO DE MADERA T/ESCUADRDE UN CAJON, C/CAOBA CON LLAVE BASE P/TECLADO Y ARCHIVERO CH.	
511020003	ESCRITORIO DE MADERA T/ESCUADRDE UN CAJON, C/CAOBA CON LLAVE BASE P/TECLADO Y ARCHIVERO CH.	
567020001	CONTROLADOR LOGICO PROGRAMABLE	



567020002	LABORATORIO DE MANUFACTURA AVANZADA, COMPUTADORAS, BRAZOROBOT HERRAMIENTA DE TORNO ETC	
511020004	ARCHIVERO METALICO C/4 CAJONES/CARTA COLOR ARENA Y LLAVE	
511020005	ARCHIVERO METALICO C/4 CAJONES/CARTA COLOR ARENA Y LLAVE	
515020008	IMPRESORA HP LASERJET 1200	
511020006	ESCRITORIO METALICO CON 2 CAJONES COLOR ARENA Y MASE DE MADERA	
511020007	ESCRITORIO METALICO CON 2 CAJONES COLOR ARENA Y MASE DE MADERA	
515020009	REGULADOR DE VOLTAJE 4 KVA220V CAT.2322240	
515020010	REGULADOR DE VOLTAJE 4 KVA220V CAT.2322240	
566020001	FUENTE DE VOLTAJE DE 50V5AMP	
511020008	MESA EJECUTIVA OVALADA COLOR NEGRO	
511030001	MESA EJECUTIVA	
515030002	SOFTWARE P/ DISEÑO DE TAREJAS DE IDENTIFICACION	
511030002	ESCRITORIO METALICO CON 2 CAJONES COLOR ARENA Y BASE DE MADERA	
511030003	ARCHIVERO METALICO T/OFICIO CON 4 CAJONES Y CON LLAVE	
519030002	ENGARGOLADORA	
511030004	ARCHIVERO 6 GAVETAS MELAMINA 32MM C/CANTO VINIL 2 CHAPAS T/OFICIO COLOR CAOBA	
519030003	LECTORA DE CODIGO DE BARRAS PARA USO EN ENTREGAS DE LIBROS	
511030005	ESCRITORIO DE 1 PEDESTAL CON 2 CAJONES COLOR ARENA	
519030004	PAD DE FIRMAS INSTALADO EN SERVICIOS ESCOLARES PARA ESTAMPAR FIRMA EN CREDENCIALES DEL TEC.	
511030006	MESA EJECUTIVA ITALIANA 110 CPU	
511030007	LIBRERO DE MADERA 1.50X50X90 CON NUEVE CAJONES Y LLAVE CADA CAJON	
511030008	LIBRERO DE MADERA 1.50X50X90 CON NUEVE CAJONES Y LLAVE CADA CAJON	
564040003	SISTEMA DE AIRE ACONDICIONADO TIPO MINI-SPLIT SOLO FRIO CON CONDENSADOR C/DESC. VERTICAL	
564040004	SISTEMA DE AIRE ACONDICIONADO TIPO MINI-SPLIT SOLO FRIO CON CONDENSADOR C/DESC. VERTICAL	
564040005	SISTEMA DE AIRE ACONDICIONADO TIPO MINI-SPLIT SOLO FRIO CON CONDENSADOR C/DESC. VERTICAL	
564040006	SISTEMA DE AIRE ACONDICIONADO TIPO MINI-SPLIT SOLO FRIO CON CONDENSADOR C/DESC. VERTICAL	
564040007	SISTEMA DE AIRE ACONDICIONADO TIPO MINI-SPLIT SOLO FRIO CON CONDENSADOR C/DESC. VERTICAL	

564040008	SISTEMA DE AIRE ACONDICIONADO TIPO MINI-SPLIT SOLO FRIO CONCONDENSADOR C/DESC. VERTICAL	
564040007	SISTEMA DE AIRE ACONDICIONADO TIPO MINI-SPLIT SOLO FRIO CONCONDENSADOR C/DESC. VERTICAL	
564040008	SISTEMA DE AIRE ACONDICIONADO TIPO MINI-SPLIT SOLO FRIO CONCONDENSADOR C/DESC. VERTICAL	
564040009	SISTEMA DE AIRE ACONDICIONADO TIPO MINI-SPLIT SOLO FRIO CONCONDENSADOR C/DESC. VERTICAL	
515040001	SCANNER MODELO SCANNJET 8250HP	
515040002	COMPUTADORA HP SIST. OP. WINXPPRO/CD DE RECUP.(DRIVERS) PROCPIV 2.8 GHZ MEM 512 INTEL856G	
515040003	COMPUTADORA HP SIST. OP. WINXPPRO/CD DE RECUP.(DRIVERS) PROCORIENTACION EDUCATIVA	
515040004	COMPUTADORA HP SIST. OP. WINXPPRO/CD DE RECUP.(DRIVERS) PROCPIV 2.8 GHZ MEM 512 INTEL856G	
515040005	COMPUTADORA HP SIST. OP. WINXPPRO/CD DE RECUP.(DRIVERS) PROCPIV 2.8 GHZ MEM 512 INTEL856G	
511040001	CREDENZA COLOR NEGRO	
511040002	CREDENZA COLOR NEGRO	
511040003	CREDENZA COLOR NEGRO	
511040005	ESCRITORIO EJECUTIVO COLOR NEGRO	
511040006	ESCRITORIO EJECUTIVO COLOR NEGRO	
511040007	ESCRITORIO EJECUTIVO COLOR NEGRO	
511040009	MESA DE JUNTAS GERENCIAL COLOR NEGRO	
566040001	FUENTES PARA PRUEBAS EN LABORATORIO DE ELECTROMECA EQUIPO DE 5 MODULOS	
566040002	APARATOS DE MEDICION ENERGIA PARA USO EN LABORATORIO DE ELECTROMECA. EQUIPO DE 10 MODULOS	
566040003	APARATOS DE CARGA Y RELEV. ELECT PARA USO EN LABORATORIO DE ELECTROMECA. EQUIPO DE 25 MODULOS	
562040001	MOTORES ELECTRICOS PARA PRUEBA EN LABORATORIO DE ELECTROMECA-NICA EQUIPO DE 4 MOTORES	
566040004	APARTOS ELECTRICOS DE REGISTRO PARA PRUEBAS EN LABORATORIO DE ELECT. EQUIPO DE 15 MODULOS	
511040010	ARCHIVERO DE METAL T/OFICIO DE 4 CAJONES COLOR ALMENDRA	
511040011	ARCHIVERO DE METAL T/OFICIO DE 4 CAJONES COLOR ALMENDRA	
511040012	ARCHIVERO DE METAL T/OFICIO DE 4 CAJONES COLOR ALMENDRA	
515040006	SIABUC 8.0 NUEVA VERSION	
511040013	ARCHIVERO METALICO COLOR ARENA TAMAÑO OFICIO CON 4 GAVETAS	
515040007	SOFTWARE DE EXPLOTACION DE REPORTES ASIS-SOFT.(ASISTENCIA DE PERSONAL)	
515050001	PAQUETE EDUCACIONAL	

511050001	MESA DE JUNTAS GERENCIAL COLORNEGRO DE GRANITO	
515050002	IMPRESORA DE 9 PINESUSB/PARALELO 15"	
515050004	SIST. DE EVALUACION ARMSTRONG(STAND ALONE)	
519050001	REFRIGERADOR 8' DE ALTURA	
566050001	TRANSFORMADOR TRIFASICO MARCADE LORENZO	
511050002	ARCHIVERO METAL TAMAÑO OFICIO4 CAJONES COLOR NEGRO	
511050003	ARCHIVERO DE METAL TAMAÑOOFICIO CON 4 CAJONES COLORNEGRO	
511050004	ARCHIVERO METAL T/OFCIO 4CAJONES COLOR NEGRO	
511050005	ARCHIVERO METAL T/OFCIO 4CAJONES COLOR NEGRO	
566050002	GENERADOR DE FUNCIONES INSTEK	
566050003	GENERADOR DE FUNCIONES INSTEK	
566050004	GENERADOR DE FUNCIONES INTEK	
566050005	GENERADOR DE FUNCIONES INTEK	
566050006	GENERADOR DE FUNCIONES INTEK	
567050001	MEDIDOR DE FUERZA MECANICAMEHANICAL FORCE GACE	
567060002	MEDIDOR DE LUZ PARA USORUDO CON ESTUCHE LUXOMETRO/DIGITALLIGHT METER	
567060003	COMPRA DE HERRAMIENTAS PARA LAMAQUINA INSTRON	
567060004	MAQUINA PULIDORA 20" BAJA VEL.DE 1.5. H.P. MASISA SEMINUEVA	
515060004	GABINETE NEGRO CPU INTEL CELERON D2.53 GHZ RAM 512MB H.D. SATA 80GB MONITOR LCD ACER 15"	
515060005	GABINETE NEGRO CPU INTEL CELERON D2.53 GHZ RAM 512MB H.D. SATA 80GB MONITOR LCD ACER 15"	
567060005	DENSIMETRO DENSITO 30XP,ESTUCHE,ACC LWD26211,LWD16294	
511060001	ESCRITORIO EJECUTIVO ITALIAGRAFITO COLOR NEGRO	
511060002	MODULO L 120CPU GRAFITO	
511060003	MODULO L 120CPU GRAFITO	
511060004	MODULO L 120CPU GRAFITO	
511060005	MODULO L 120CPU GRAFITO	
511060006	MODULO L 120CPU GRAFITO	
511060007	MODULO L 120CPU GRAFITO	
511060008	MODULO L 120CPU GRAFITO	
511060009	MODULO L 120CPU GRAFITO	
511060010	MODULO L 120CPU GRAFITO	
511060011	MESA DE JUNTAS 118XL ITALIAGRAFITO COLOR NEGRO	
519060001	TELEVISION LG	
567060006	DUROMETRO MOD. THT-10 PHASE IITIPO 3R	
567060007	TORNO DE BANCO 9"X20" JET	
566060001	GENERADOR DE FUNCIONES	
515060021	SWICHT 3 COM 48 PUERTOS	
515060022	SWICHT 3 COM 48 PUERTOS	

521060001	RETROPROYECTOR DUKANE 2123	
562060001	MOTOR ELECTRICO DE LORENZOMODELO DL 1023SERIE: 98263	
562060002	MOTOR ELECTRICO DE LORENZOMODELO DL 1023SERIE: 20097-17	
567060008	TALADRO FRESADOR RF-311MONOFASICO	
511060012	EQUIPAMIENTO CON GABINETES ENAREA DE LA TARJA EN EL SALONDE INCUBADORA	
515060023	SWITCH C 2950-24 (DIVIDIRREDES)	
515060024	MONITOR PLANO	
515060025	MONITOR PLANO 15"	
511060013	ARCHIVERO 4 GAVETAS	
511070001	ARCHIVERO DE 4 GABETAS(ORIENTACION EDUCATIVA)	
511060014	ARCHIVERO 4 GAVETAS	
511060015	ARCHIVERO 4 GAVETAS	
531070001	CAMILLA DE PLASTICO	
569070001	FUMIGADORA	
567060009	DENSIMETRO DENSITO 30XP,ESTUCHE,ACC LWD26211,LWD16294	
515070006	COMPUTADORA	
564070001	EXTRACTOR DE AIRE MODELO VA-16D MOTOR 1/12 HPINSTALADO EN CAFETERIA	
515070039	0	
567070001	MAQUINA PARA SOLDAR	
515070040	SWITCH CISCO CATALYST 2960 24	
515070042	SWITCH CISCO CATALYST 2960 24	
515070043	SWITCH CISCO CATALYST 2960 48	
515070044	SWITCH CISCO CATALYST 2960 48	
521070003	MICROFONO INALAMBRICO DE MANO	
521070004	MICROFONO INALAMBRICO DE MANO	
521070009	MICROFONO INALAMBRICO DEDIADEMA UHF	
531070002	REGADERA CON LAVAOJOSGALVANIZADA MOD. AS-110	
511080001	ARCHIVERO METAL OFICIO 4CAJONES COLOR ARENA	
515080001	SWITCH CISCO CATALYST 2960 24	
521080004	CAÑON PROYECTOR EPSON POWERLITE S5+DIGITAL	
515080003	SWITCH CISCO CATALYST 2960 24	
515080023	COMPUTADORA	
515080031	COMPUTADORA	
515080033	COMPUTADORA	
515080035	COMPUTADORA	
515080036	COMPUTADORA	
515080037	COMPUTADORA	
515080040	COMPUTADORA	
515080046	COMPUTADORA	

567080001	COMPRA DE LABORATORIO INDUSTRIAL CABINAS DE EXPERIMENTACION	
567080002	COMPRA DE LAB. DE MAGNETISMO Y LAB. DE FISICA. FACT. 4742,5056,5236.	
511080003	ISLA DE TRABAJO DELTA GRAFITO	
511080005	ISLA DE TRABAJO DELTA GRAFITO	
511080006	ISLA DE TRABAJO DELTA GRAFITO	
511080007	ISLA DE TRABAJO DELTA GRAFITO	
511080008	ISLA DE TRABAJO DELTA GRAFITO	
511080009	ISLA DE TRABAJO DELTA GRAFITO	
511080010	ISLA DE TRABAJO DELTA GRAFITO	
511080011	ISLA DE TRABAJO DELTA GRAFITO	
511080012	ISLA DE TRABAJO DELTA GRAFITO	
511080013	ISLA DE TRABAJO DELTA GRAFITO	
511080014	ISLA DE TRABAJO DELTA GRAFITO	
511080015	ISLA DE TRABAJO DELTA GRAFITO	
511080016	ISLA DE TRABAJO DELTA GRAFITO	
511080017	ISLA DE TRABAJO DELTA GRAFITO	
511080018	ISLA DE TRABAJO DELTA GRAFITO	
511080019	ISLA DE TRABAJO DELTA GRAFITO	
511080020	ISLA DE TRABAJO DELTA GRAFITO	
511080021	ISLA DE TRABAJO DELTA GRAFITO	
511080022	ISLA DE TRABAJO DELTA GRAFITO	
511080023	ISLA DE TRABAJO DELTA GRAFITO	
511080024	ISLA DE TRABAJO DELTA GRAFITO	
511080025	ISLA DE TRABAJO DELTA GRAFITO	
511080026	ISLA DE TRABAJO DELTA GRAFITO	
511080027	ISLA DE TRABAJO DELTA GRAFITO	
511080028	ISLA DE TRABAJO DELTA GRAFITO	
511080029	ISLA DE TRABAJO DELTA GRAFITO	
511080030	MODULO L GRAFITO	
511080031	MODULO L GRAFITO	
511080032	MODULO L GRAFITO	
567080003	LABORATORIO VOLTAJE ESTADICO, POTENCIAL ELECTRICO 1, 2, 3.	
515080075	COMPUTADORA	
515080076	COMPUTADORA	
515080081	COMPUTADORA	
515080082	COMPUTADORA	
515080085	COMPUTADORA	
511080033	VITRINA	
511080034	VITRINA	
511080035	VITRINA	

515080086	COMPUTADORA LAPTOP DEL VOSTRO1310 CODIGO L8M75LVBMS84	
515080087	SWITCH CATALYST CISCO 2960G24 PUERTOS 10/100/1000	
566080001	FUENTE PODER TRIPLE 30VDE, 3AMODELO 1670A DE BK PRECISION	
566080002	FUENTE PODER TRIPLE 30VDE, 3AMODELO 1670A DE BK PRECISION	
567080004	OSCILOCOPIO DIGITAL MARCA TEKTRONIX MODELO TDS 1001B CAPACIDAD 2 CANALES 40MHZ MONOCROMATI	
567080005	OSCILOCOPIO DIGITAL MARCA TEKTRONIX MODELO TDS 1001B CAPACIDAD 2 CANALES 40MHZ MONOCROMATI	
519000002	ENGARGOLADORACOMBO 500GBC 500	
521040001	EQ. DE SONIDO CON VARIOS COMP.LAS SERIES Y MOD.SE ENCUENTRANEN LAS FACT. 22111 Y 22047	
519090001	SECADOR FUTURA POTICO JOFEL(PARA MANOS)	
567090001	MAQUINA SOLDADORA LINCOLN MOD.AC-225 GLM 110-220V	
562100001	TANQUE DIESEL ALUMINIO 230 LITROS 19" X 48"	
567100001	OSCILOSCOPIO,DIGITAL STORAGE,40MHZ.	
515100002	COMPUTADORA MARCA HP MODELO3000 SMALL FORM FACTOR.MONITORLCD 20" MCA. HP/COMPAC. S2021.	
515100003	COMPUTADORA MARCA HP MODELO3000 SMALL FORM FACTOR.MONITORLCD 20" MCA. HP/COMPAC. S2021.	
515100005	COMPUTADORA MARCA HP MODELO3000 SMALL FORM FACTOR.MONITORLCD 20" MCA. HP/COMPAC. S2021.	
515100007	COMPUTADORA MARCA HP MODELO3000 SMALL FORM FACTOR.MONITORLCD 20" MCA. HP/COMPAC. S2021.	
515100009	COMPUTADORA MARCA HP MODELO3000 SMALL FORM FACTOR.MONITORLCD 20" MCA. HP/COMPAC. S2021.	
515100010	COMPUTADORA MARCA HP MODELO3000 SMALL FORM FACTOR.MONITORLCD 20" MCA. HP/COMPAC. S2021.	
515100011	COMPUTADORA MARCA HP MODELO3000 SMALL FORM FACTOR.MONITORLCD 20" MCA. HP/COMPAC. S2021.	
515100013	COMPUTADORA MARCA HP MODELO3000 SMALL FORM FACTOR.MONITORLCD 20" MCA. HP/COMPAC. S2021.	
515100014	COMPUTADORA MARCA HP MODELO3000 SMALL FORM FACTOR.MONITORLCD 20" MCA. HP/COMPAC. S2021.	
515100015	COMPUTADORA MARCA HP MODELO3000 SMALL FORM FACTOR.MONITORLCD 20" MCA. HP/COMPAC. S2021.	
515100016	COMPUTADORA MARCA HP MODELO3000 SMALL FORM FACTOR.MONITORLCD 20" MCA. HP/COMPAC. S2021.	
515100017	COMPUTADORA MARCA HP MODELO3000 SMALL FORM FACTOR.MONITORLCD 20" MCA. HP/COMPAC. S2021.	
515100018	COMPUTADORA MARCA HP MODELO3000 SMALL FORM FACTOR.MONITORLCD 20" MCA. HP/COMPAC. S2021.	
515100019	COMPUTADORA MARCA HP MODELO3000 SMALL FORM FACTOR.MONITORLCD 20" MCA. HP/COMPAC. S2021.	

515100020	COMPUTADORA MARCA HP MODELO3000 SMALL FORM FACTOR.MONITORLCD 20" MCA. HP/COMPAC. S2021.	
515100021	COMPUTADORA MARCA HP MODELO3000 SMALL FORM FACTOR.MONITORLCD 20" MCA. HP/COMPAC. S2021.	
515100022	COMPUTADORA MARCA HP MODELO3000 SMALL FORM FACTOR.MONITORLCD 20" MCA. HP/COMPAC. S2021.	
515100023	COMPUTADORA MARCA HP MODELO3000 SMALL FORM FACTOR.MONITORLCD 20" MCA. HP/COMPAC. S2021.	
515100024	COMPUTADORA MARCA HP MODELO3000 SMALL FORM FACTOR.MONITORLCD 20" MCA. HP/COMPAC. S2021.	
515100025	COMPUTADORA MARCA HP MODELO3000 SMALL FORM FACTOR.MONITORLCD 20" MCA. HP/COMPAC. S2021.	
515100026	COMPUTADORA MARCA HP MODELO3000 SMALL FORM FACTOR.MONITORLCD 20" MCA. HP/COMPAC. S2021.	
515100027	COMPUTADORA MARCA HP MODELO3000 SMALL FORM FACTOR.MONITORLCD 20" MCA. HP/COMPAC. S2021.	
515100028	COMPUTADORA MARCA HP MODELO3000 SMALL FORM FACTOR.MONITORLCD 20" MCA. HP/COMPAC. S2021.	
515100029	IMPRESORA EPSON LX-300+II.	
515100030	IMPRESORA EPSON LX-300-II	
515100031	IMPRESORA EPSON LX-300+II	
519110001	CALENTADOR MOVIL SOL CON CILINDRO DE GAS BUTANO DE 9 KG.	
519110002	CALENTADOR MOVIL SOL CON CILINDRO DE GAS BUTANO DE 9 KG.	
519110003	CALENTADOR MOVIL SOL CON CILINDRO DE GAS BUTANO DE 9 KG.	
566110001	AMPERIMETRO FLUKE XX2ETM9 GANCHO 400AMP, 600V.	
511110001	ARCHIVERO DE METAL OFICIO 4CAJONES NEGRO CHAPA INSTITUCIONAL 16882 AO4CN.	
511110002	ARCHIVERO DE METAL OFICIO 4CAJONES NEGRO CHAPA INSTITUCIONAL 16882 AO4CN.	
511110003	ARCHIVERO DE METAL OFICIO 4CAJONES NEGRO CHAPA INSTITUCIONAL 16882 AO4CN.	
562110001	BOMBA DE VACIO 1/3 VA-30NAVALY.	
567110001	OSCILOSCOPIO DIGITAL CON PANTALLA DE 8.5" MARCA AGILENT.	
567110002	OSCILOSCOPIO DIGITAL CON PANTALLA DE 8.5". MARCA AGILENT.	
519110004	RELOJ CHECADOR DE ASISTENCIAMARCA ZK MOD. ZK-628.	
519110005	RELOJ CHECADOR DE ASISTENCIAMARCA ZK MOD. ZK-628.	
519110006	CAMARA DIGITAL CANNONEOS REBEL T3082062047280.	
521110001	AULA DE MULTIMEDIA.TELEVISION PLASMA 51", SOPORTELCD, UPS, KIT DE INSTALACION.	
521110002	AULA DE MULTIMEDIA.TELEVISION PLASMA 51", SOPORTELCD, UPS, KIT DE INSTALACION.	





521110027	AULA DE MULTIMEDIA.TELEVISION PLASMA 51", SOPORTELCD, UPS, KIT DE INSTALACION.	
521110028	AULA DE MULTIMEDIA.TELEVISION PLASMA 51", SOPORTELCD, UPS, KIT DE INSTALACION.	
521110029	AULA DE MULTIMEDIA.TELEVISION PLASMA 51", SOPORTELCD, UPS, KIT DE INSTALACION.	
515110001	COMPUTADORA INTEL PENTIUM DUALCORE G620.MONITOR LCD DE 18.5"S/N 1S57130759ES07372547	
515110002	COMPUTADORA INTEL PENTIUM DUALCORE G620.MONITOR LCD DE 18.5"S/N 1S57130759ES07372548	
515110006	COMPUTADORA INTEL PENTIUM DUALCORE G620.MONITOR LCD DE 18.5"S/N 1S57130759ES07372540	
515110007	COMPUTADORA INTEL PENTIUM DUALCORE G620.MONITOR LCD DE 18.5"S/N 1S57130759ES07372546	
515110008	COMPUTADORA INTEL PENTIUM DUALCORE G620.MONITOR LCD DE 18.5"S/N 1S57130759ES07372539	
515110010	COMPUTADORA INTEL PENTIUM DUALCORE G620.MONITOR LCD DE 18.5"S/N 1S57130759ES07372479	
515110016	COMPUTADORA INTEL PENTIUM DUALCORE G620.MONITOR LCD DE 18.5"S/N 1S57130759ES07372148	
515110018	COMPUTADORA INTEL PENTIUM DUALCORE G620.MONITOR LCD DE 18.5"S/N 1S57130759ES07372486	
515110019	COMPUTADORA INTEL PENTIUM DUALCORE G620.MONITOR LCD DE 18.5"S/N 1S57130759ES07372169	
515110020	COMPUTADORA INTEL PENTIUM DUALCORE G620.MONITOR LCD DE 18.5"S/N 1S57130759ES07372160	
515110024	COMPUTADORA INTEL PENTIUM DUALCORE G620.MONITOR LCD DE 18.5"S/N 1S57130759ES07372481	
515110027	COMPUTADORA INTEL PENTIUM DUALCORE G620.MONITOR LCD DE 18.5"S/N 1S57130759ES07372551	
515110028	COMPUTADORA INTEL PENTIUM DUALCORE G620.MONITOR LCD DE 18.5"S/N 1S57130759ES07372162	
515110029	COMPUTADORA INTEL PENTIUM DUALCORE G620.MONITOR LCD DE 18.5"S/N 1S57130759ES07372061	
515110030	COMPUTADORA INTEL PENTIUM DUALCORE G620.MONITOR LCD DE 18.5"S/N 1S57130759ES07372067	
515110031	COMPUTADORA INTEL PENTIUM DUALCORE G620.MONITOR LCD DE 18.5"S/N 1S57130759ES07372087	
515110039	COMPUTADORA INTEL PENTIUM DUALCORE G620.MONITOR LCD DE 18.5"S/N 1S57130759ES07372006	
515110041	COMPUTADORAS PARA MONITOREARINTEL CORE. MONITOR 18.5 LCD.NUM. SERIE. ES07372786	
519110013	SISTEMA DE VIGILANCIA DVR DE16 PUERTOS,D.D. DE 1 TB, 8 CAMARAS T. DOMO, 1 CAM. T. BALA.	
519110014	SISTEMA DE VIGILANCIA DVR DE16 PUERTOS,D.D. DE 1 TB, 8 CAMARAS T. DOMO, 1 CAM. T. BALA.	

519110015	SISTEMA DE VIGILANCIA DVR DE 16 PUERTOS, D.D. 2 TB, 13 CAMARAS TIPO DOMO Y 3 CAM. T. BALA	
519110016	SIST. DE VIGILANCIA DE 16 PUERTOS, D.D. 2 TB, 4 CAMARAS (DE ALTA DEFINICION), 6 CAMARAS FIJAS.	
519110017	SIST. DE VIGILANCIA DE 16 PUERTOS, D.D. 2 TB, 4 CAMARAS (DE ALTA DEFINICION), 6 CAMARAS FIJAS.	
515120001	GABINETE DE PARED 120 NXT.	
515120002	GABINETE DE PARED 120 NXT.	
515120003	GABINETE DE PARED 120 NXT.	
515120004	GABINETE DE PARED 120 NXT.	
515120005	GABINETE DE PARED 120 NXT.	
515120006	SERVIDOR DELL POWER EDGE R415.	
519120001	SECADOR DE MANOS AIRFORCES/RESISTENCIA	
519120002	SECADOR DE MANOS AIRFORCES/RESISTENCIA	
519120003	SECADOR DE MANOS AIRFORCES/RESISTENCIA	
519120005	SECADOR DE MANOS AIRFORCES/RESISTENCIA	
567120001	OSCILOSCOPIO DIGITAL CON PANTALLA DE 8.5". MARCA AGILENT.	
567120002	OSCILOSCOPIO DIGITAL CON PANTALLA DE 8.5". MARCA AGILENT.	
567120003	ESMERILADORA DWALT ANG. 7 8500RPM D28491.	
515120008	COMPUTADORA HP MODELO 3405 MTPROC. E2-3200	
515120009	COMPUTADORA HP MODELO 3405 MTPROC. E2-3200	
515120010	COMPUTADORA HP MODELO 3405 MTPROC. E2-3200	
515120011	COMPUTADORA HP MODELO 3405 MTPROC. E2-3200	
515120012	COMPUTADORA HP MODELO 3405 MTPROC. E2-3200	
515120013	COMPUTADORA HP MODELO 3405 MTPROC. E2-3200	
515120014	COMPUTADORA HP MODELO 3405 MTPROC. E2-3200	
515120015	COMPUTADORA HP MODELO 3405 MTPROC. E2-3200	
515120016	COMPUTADORA HP MODELO 3405 MTPROC. E2-3200	
515120017	COMPUTADORA HP MODELO 3405 MTPROC. E2-3200	
515120018	COMPUTADORA HP MODELO 3405 MTPROC. E2-3200	
515120019	COMPUTADORA HP MODELO 3405 MTPROC. E2-3200	
515120020	COMPUTADORA HP MODELO 3405 MTPROC. E2-3200	
515120022	COMPUTADORA HP MODELO 3405 MTPROC. E2-3200	
515120032	COMPUTADORA HP MODELO 3405 MTPROC. E2-3200	
515120037	COMPUTADORA HP MODELO 3405 MTPROC. E2-3200	
515120039	COMPUTADORA HP MODELO 3405 MTPROC. E2-3200	
567120004	MOTOSIERRA GIMEX GAS. 20" IZTASA CERO	
515120040	PLC CONTROLADOR LOGICO PROGRAMABLE Y PERIFERICAS.	
566120001	FUENTE DE VOLTAJE TRIPLE, DOS SALIDAS VARIABLES DE 0 A 32 VDC, 0A3 Y OTRA FIJA DE 5 VDC 3 A.	
566120002	FUENTE DE VOLTAJE TRIPLE, DOS SALIDAS VARIABLES DE 0 A 32 VDC, 0A3 Y OTRA FIJA DE 5 VDC 3 A.	
567120005	EQUIPO DE CORTE Y SOLDAR VICTOR CS350-510.	

567130001	PRENSA HIDRAULICA TRUPER C/MAN. 20 TON PREH-20.		
515130001	ESCANER METODO DE ESCANEEO CAMAPLANA ALIMENTADOR AUTOMATICODE DOCUMENTOS		
567130002	TALADRO DEWALT ROTOMARTILLO SDS M/D25213K/QU		
569130003	COMPUTADORA		
515130007	COMPUTADORA		
515130008	COMPUTADORA		
515130009	COMPUTADORA		
515130010	COMPUTADORA		
515130011	COMPUTADORA		
515130012	COMPUTADORA		
515130013	COMPUTADORA		
515130016	COMPUTADORA		
515130017	COMPUTADORA		
515130018	COMPUTADORA		
515130019	COMPUTADORA		
515130020	COMPUTADORA		
515130022	COMPUTADORA		
515130024	COMPUTADORA		
515130025	COMPUTADORA		
515130026	COMPUTADORA		
515130027	COMPUTADORA		
515130030	COMPUTADORA		
515130031	COMPUTADORA		
515130033	COMPUTADORA		
515130035	COMPUTADORA		
515130036	COMPUTADORA		
515130037	COMPUTADORA		
519130001	CARRO TRANSPORTADOR DE LIBROSC/4COMPARTIMIENTOS Y MEDIDAS 80X50X95CM.		
567130003	ML 1000 ANALOGICO 120VAC 12 ENT 24VDC,4 ENT ANALOG,8SALIDASRE,MCA AB 1761L20BWASA SENSOR	-\$	0.00
567130004	LABORATORIO DE CONTROL Y PLC PARA MECATRONICA	-\$	0.00
567130005	LABORATORIO DE AUTOMATIZACIONY ARRANQUE	-\$	0.00
562130001	HORNO MUFLA	-\$	0.00
567130006	LABORATORIO DE ELECTRONEUMATICA Y ELECTROHIDRAULICA	-\$	0.00
511130001	ARCHIVERO METALICO 4 GAV. NEGRO	\$	-
519130002	TRITURADORA SWINGLINE DS2213	\$	-
562140001	TINACO 2500 L TRICAPA R. PLASSC/ACCES.	\$	0.00
511140001	ARCHIVERO METALICO 4 GAV. NEGRO	\$	-
511140002	ARCHIVERO METALICO 4 GAV. NEGRO	\$	-
566140001	FUENTE 3 SALIDAS 30V/5A+30V/5A+5V/3A	-\$	0.00
566140002	FUENTE 3 SALIDAS 30V/5A+30V/5A+5V/3A	-\$	0.00

566140003	FUENTE 3 SALIDAS 30V/5A+30V/5A+5V/3A	-\$	0.00
566140004	FUENTE 3 SALIDAS 30V/5A+30V/5A+5V/3A	-\$	0.00
566140005	FUENTE 3 SALIDAS 30V/5A+30V/5A+5V/3A	-\$	0.00
519140001	IMPRESORA ZEBRA ZXP SERIE 3 DUAL SIDE CREDENCIALES	\$	0.00
511140003	ARCHIVERO 3 GAVETAS 106XL MELAMINA CAOBA LINEA ITALIA	\$	0.00
511140004	MESA REDONDA 129 MELAMINA CAOBA COD. (5080-M105)	\$	0.00
511140005	MESA REDONDA 129 MELAMINA CAOBA COD. (5080-M105)	\$	0.00
511140006	MESA REDONDA 129 MELAMINA CAOBA COD. (5080-M105)	\$	0.00
511140007	MESA REDONDA 129 MELAMINA CAOBA COD. (5080-M105)	\$	0.00
511140008	MESA REDONDA 129 MELAMINA CAOBA COD. (5080-M105)	\$	0.00
511140009	MESA REDONDA 129 MELAMINA CAOBA COD. (5080-M105)	\$	0.00
511140010	MESA REDONDA 129 MELAMINA CAOBA COD. (5080-M105)	\$	0.00
511140011	MESA REDONDA 129 MELAMINA CAOBA COD. (5080-M105)	\$	0.00
511140012	MESA REDONDA 129 MELAMINA CAOBA COD. (5080-M105)	\$	0.00
511140013	MESA REDONDA 129 MELAMINA CAOBA COD. (5080-M105)	\$	0.00
511140014	MESA REDONDA 129 MELAMINA CAOBA COD. (5080-M105)	\$	0.00
511140015	MESA REDONDA 129 MELAMINA CAOBA COD. (5080-M105)	\$	0.00
511140016	MESA REDONDA 129 MELAMINA CAOBA COD. (5080-M105)	\$	0.00
511140017	MESA REDONDA 129 MELAMINA CAOBA COD. (5080-M105)	\$	0.00
511140018	MESA REDONDA 129 MELAMINA CAOBA COD. (5080-M105)	\$	0.00
511140019	MESA REDONDA 129 MELAMINA CAOBA COD. (5080-M105)	\$	0.00
511140020	MESA REDONDA 129 MELAMINA CAOBA COD. (5080-M105)	\$	0.00
511140021	MESA REDONDA 129 MELAMINA CAOBA COD. (5080-M105)	\$	0.00
511140022	MESA REDONDA 129 MELAMINA CAOBA COD. (5080-M105)	\$	0.00
511140023	MESA REDONDA 129 MELAMINA CAOBA COD. (5080-M105)	\$	0.00
511140024	MESA REDONDA 129 MELAMINA CAOBA COD. (5080-M105)	\$	0.00
511140025	MESA REDONDA 129 MELAMINA CAOBA COD. (5080-M105)	\$	0.00
511140026	MESA REDONDA 129 MELAMINA CAOBA COD. (5080-M105)	\$	0.00
511140027	MESA REDONDA 129 MELAMINA CAOBA COD. (5080-M105)	\$	0.00
511140028	MESA REDONDA 129 MELAMINA CAOBA COD. (5080-M105)	\$	0.00
511140029	RECEPCION PRINCIPAL 220 MELAMINA CAOBA	\$	-
511140030	RECEPCION PRINCIPAL 220 MELAMINA CAOBA	\$	-
511140031	RECEPCION PRINCIPAL 220 MELAMINA CAOBA	\$	-
515140008	PROCESADORINTEL CORE DISCO DUROSATA SIS. OPERATIVO WINDOWS		
515140010	PROCESADORINTEL CORE DISCO DUROSATA SIS. OPERATIVO WINDOWS		
515140011	PROCESADORINTEL CORE DISCO DUROSATA SIS. OPERATIVO WINDOWS		
515140012	PROCESADORINTEL CORE DISCO DUROSATA SIS. OPERATIVO WINDOWS		
515140016	PROCESADORINTEL CORE DISCO DUROSATA SIS. OPERATIVO WINDOWS		

515140019	PROCESADORINTEL CORE DISCO DUROSATA SIS. OPERATIVO WINDOWS	
515140021	PROCESADORINTEL CORE DISCO DUROSATA SIS. OPERATIVO WINDOWS	
515140022	PROCESADORINTEL CORE DISCO DUROSATA SIS. OPERATIVO WINDOWS	
515140026	PROCESADORINTEL CORE DISCO DUROSATA SIS. OPERATIVO WINDOWS	
515140027	PROCESADORINTEL CORE DISCO DUROSATA SIS. OPERATIVO WINDOWS	
515140028	PROCESADORINTEL CORE DISCO DUROSATA SIS. OPERATIVO WINDOWS	
515140030	PROCESADORINTEL CORE DISCO DUROSATA SIS. OPERATIVO WINDOWS	
515140031	PROCESADORINTEL CORE DISCO DUROSATA SIS. OPERATIVO WINDOWS	
515140033	PROCESADORINTEL CORE DISCO DUROSATA SIS. OPERATIVO WINDOWS	
515140039	PROCESADORINTEL CORE DISCO DUROSATA SIS. OPERATIVO WINDOWS	
515140040	PROCESADORINTEL CORE DISCO DUROSATA SIS. OPERATIVO WINDOWS	
515140041	PROCESADORINTEL CORE DISCO DUROSATA SIS. OPERATIVO WINDOWS	
515140042	PROCESADORINTEL CORE DISCO DUROSATA SIS. OPERATIVO WINDOWS	
515140043	PROCESADORINTEL CORE DISCO DUROSATA SIS. OPERATIVO WINDOWS	
515140045	PROCESADORINTEL CORE DISCO DUROSATA SIS. OPERATIVO WINDOWS	
521140001	SISTEMA INALAMBRICO MARCHA SHURE C/MICROFONO MANOPGX D24/SM58CONTIENE 3 EL PAQUETE	
564140003	EQUIPO DE AIRE ACONDICIONADO DE 3 TON TIPO MINISPLIT MARCA MIRAGE	\$ -
564140005	EQUIPO DE AIRE ACONDICIONADO DE 2 TON TIPO MINISPLIT MARCA MIRAGE	\$ -
564140006	EQUIPO DE AIRE ACONDICIONADO DE 3 TON TIPO MINISPLIT MARCA MIRAGE	\$ -
564140007	EQUIPO DE AIRE ACONDICIONADO DE 3 TON TIPO MINISPLIT MARCA MIRAGE	\$ -
564140008	EQUIPO DE AIRE ACONDICIONADO DE 3 TON TIPO MINISPLIT MARCA MIRAGE	\$ -
564140009	EQUIPO DE AIRE ACONDICIONADO DE 2 TON TIPO MINSPLIT MARCA MIRAGE	\$ -
564140010	EQUIPO DE AIRE ACONDICIONADO DE 2 TON TIPO MINSPLIT MARCA MIRAGE	\$ -

564140011	EQUIPO DE AIRE ACONDICIONADO DE 2 TON TIPO MINSPLIT MARCA MIRAGE	\$	-
564140012	EQUIPO DE AIRE ACONDICIONADO DE 2 TON TIPO MINSPLIT MARCA MIRAGE	\$	-
519140003	MAQUINA DESPACHADORA MULTIPRODUCTO DOS SELECCIONES MASTER PARA CONDONES	\$	-
519140004	MAQUINA DESPACHADORA MULTIPRODUCTO DOS SELECCIONES MASTER PARA CONDONES	\$	-
519140005	MAQUINA DESPACHADORA MULTIPRODUCTO DOS SELECCIONES MASTER PARA CONDONES	\$	-
519140006	MAQUINA DESPACHADORA MULTIPRODUCTO DOS SELECCIONES MASTER PARA CONDONES	\$	-
519140007	MAQUINA DESPACHADORA MULTIPRODUCTO DOS SELECCIONES MASTER PARA CONDONES	\$	-
519140008	MAQUINA DESPACHADORA MULTIPRODUCTO DOS SELECCIONES MASTER PARA CONDONES	\$	-
562140002	LAMPARA DE RAYOS ULTRAVIOLETA UV Sterrilight S5Q-PA	\$	-
566140005	TABLERO DE ALUMBRADO DE ILUMINACION	-\$	0.00
511140032	ARCHIVERO METALICO 4 GAVETAS	\$	-
511140033	ARCHIVERO METALICO 4 GABVETAS	\$	-
541140001	TOWN & COUNTRY TOURING PIEL MODELO 2015 NO.SERIE 2C4RC1BG1FR547274		
569150007	EVANS TRACTOPODADOR GOLD 42 18.5HP 7V	\$	288.27
515150001	SWICH SRVER HP MODELO MICROSERVER GEN8		
515150002	SWICH SRVER HP MODELO MICROSERVER GEN8		
567150001	OSCILOSCOPIO DIGITAL DE ALMACENAMIENTO TEKTRONIX TBS1052B C015477	\$	175.30
567150002	OSCILOSCOPIO DIGITAL DE ALMACENAMIENTO TEKTRONIX TBS1052B C015480	\$	175.30
567150003	OSCILOSCOPIO DIGITAL DE ALMACENAMIENTO TEKTRONIX TBS1052B C015579	\$	175.30
566150001	GENERADOR DE SEÑALES 5MHZ MFG-8250A	\$	110.19
566150002	GENERADOR DE SEÑALES 5MHZ MFG-8250A	\$	110.19
566150003	GENERADOR DE SEÑALES 5MHZ MFG-8250A	\$	110.19
566150004	GENERADOR DE SEÑALES 5MHZ MFG-8250A	\$	110.19
541150001	AUTOBUS CAMION VOLVO MODELO 8300 AÑO 2016 MOTOR 194196 INV. 3CESSM127G5172105		
511150002	PIZARRON BLANCO PARA AULA METALICO PORCELANIZADO MARCA ESCO MODELO BCO 240X120	\$	198.17
511150003	PIZARRON BLANCO PARA AULA METALICO PORCELANIZADO MARCA ESCO MODELO BCO 240X121	\$	198.17
511150004	PIZARRON BLANCO PARA AULA METALICO PORCELANIZADO MARCA ESCO MODELO BCO 240X122	\$	198.17
511150005	PIZARRON BLANCO PARA AULA METALICO PORCELANIZADO MARCA ESCO MODELO BCO 240X123	\$	198.17

511150006	PIZARRON BLANCO PARA AULA METALICO PORCELANIZADO MARCA ESCO MODELO BCO 240X124	\$	198.17
511150007	PIZARRON BLANCO PARA AULA METALICO PORCELANIZADO MARCA ESCO MODELO BCO 240X125	\$	198.17
511150008	PIZARRON BLANCO PARA AULA METALICO PORCELANIZADO MARCA ESCO MODELO BCO 240X126	\$	198.17
511150009	PIZARRON BLANCO PARA AULA METALICO PORCELANIZADO MARCA ESCO MODELO BCO 240X127	\$	198.17
511150010	PIZARRON BLANCO PARA AULA METALICO PORCELANIZADO MARCA ESCO MODELO BCO 240X128	\$	198.17
511150011	PIZARRON BLANCO PARA AULA METALICO PORCELANIZADO MARCA ESCO MODELO BCO 240X129	\$	198.17
511150012	PIZARRON BLANCO PARA AULA METALICO PORCELANIZADO MARCA ESCO MODELO BCO 240X130	\$	198.17
511150013	PIZARRON BLANCO PARA AULA METALICO PORCELANIZADO MARCA ESCO MODELO BCO 240X131	\$	198.17
511150014	PIZARRON BLANCO PARA AULA METALICO PORCELANIZADO MARCA ESCO MODELO BCO 240X132	\$	198.17
511150015	PIZARRON BLANCO PARA AULA METALICO PORCELANIZADO MARCA ESCO MODELO BCO 240X133	\$	198.17
511150016	PIZARRON BLANCO PARA AULA METALICO PORCELANIZADO MARCA ESCO MODELO BCO 240X134	\$	198.17
511150017	PIZARRON BLANCO PARA AULA METALICO PORCELANIZADO MARCA ESCO MODELO BCO 240X135	\$	198.17
511150018	PIZARRON BLANCO PARA AULA METALICO PORCELANIZADO MARCA ESCO MODELO BCO 240X136	\$	198.17
511150019	PIZARRON BLANCO PARA AULA METALICO PORCELANIZADO MARCA ESCO MODELO BCO 240X137	\$	198.17
511150020	PIZARRON BLANCO PARA AULA METALICO PORCELANIZADO MARCA ESCO MODELO BCO 240X138	\$	198.17
511150021	PIZARRON BLANCO PARA AULA METALICO PORCELANIZADO MARCA ESCO MODELO BCO 240X139	\$	198.17
511150022	PIZARRON BLANCO PARA AULA METALICO PORCELANIZADO MARCA ESCO MODELO BCO 240X140	\$	198.17
511150023	PIZARRON BLANCO PARA AULA METALICO PORCELANIZADO MARCA ESCO MODELO BCO 240X141	\$	198.17
511150024	PIZARRON BLANCO PARA AULA METALICO PORCELANIZADO MARCA ESCO MODELO BCO 240X142	\$	198.17
511150025	PIZARRON BLANCO PARA AULA METALICO PORCELANIZADO MARCA ESCO MODELO BCO 240X143	\$	198.17
511150026	PIZARRON BLANCO PARA AULA METALICO PORCELANIZADO MARCA ESCO MODELO BCO 240X144	\$	198.17
511150027	PIZARRON BLANCO PARA AULA METALICO PORCELANIZADO MARCA ESCO MODELO BCO 240X145	\$	198.17
511150028	PIZARRON BLANCO PARA AULA METALICO PORCELANIZADO MARCA ESCO MODELO BCO 240X146	\$	198.17

511150029	PIZARRON BLANCO PARA AULA METALICO PORCELANIZADO MARCA ESCO MODELO BCO 240X147	\$	198.17
511150030	PIZARRON BLANCO PARA AULA METALICO PORCELANIZADO MARCA ESCO MODELO BCO 240X148	\$	198.17
511150031	PIZARRON BLANCO PARA AULA METALICO PORCELANIZADO MARCA ESCO MODELO BCO 240X149	\$	198.17
511150032	SILLON EJECUTIVO C/SOPORTE LUMBAR CON AJUSTE ALTURA, BRAZOS DE POLIURETANO NEGRO	\$	136.09
511150033	SILLON EJECUTIVO C/SOPORTE LUMBAR CON AJUSTE ALTURA, BRAZOS DE POLIURETANO NEGRO	\$	136.09
511150034	SILLON EJECUTIVO C/SOPORTE LUMBAR CON AJUSTE ALTURA, BRAZOS DE POLIURETANO NEGRO	\$	136.09
511150035	SILLON EJECUTIVO C/SOPORTE LUMBAR CON AJUSTE ALTURA, BRAZOS DE POLIURETANO NEGRO	\$	136.09
511150036	SILLON EJECUTIVO C/SOPORTE LUMBAR CON AJUSTE ALTURA, BRAZOS DE POLIURETANO NEGRO	\$	136.09
511150037	SILLON EJECUTIVO C/SOPORTE LUMBAR CON AJUSTE ALTURA, BRAZOS DE POLIURETANO NEGRO	\$	136.09
511150038	SILLON EJECUTIVO C/SOPORTE LUMBAR CON AJUSTE ALTURA, BRAZOS DE POLIURETANO NEGRO	\$	136.09
511150039	SILLON EJECUTIVO C/SOPORTE LUMBAR CON AJUSTE ALTURA, BRAZOS DE POLIURETANO NEGRO	\$	136.09
511150040	SILLON EJECUTIVO C/SOPORTE LUMBAR CON AJUSTE ALTURA, BRAZOS DE POLIURETANO NEGRO	\$	136.09
511150041	SILLON EJECUTIVO C/SOPORTE LUMBAR CON AJUSTE ALTURA, BRAZOS DE POLIURETANO NEGRO	\$	136.09
511150042	MOD. EJEC.1.8 MTS C/ESCRITORIO RECTO Y LATERAL, CREDENZA Y LIBRERO COLOR WENGUE	\$	449.14
511150043	MOD. EJEC.1.8 MTS C/ESCRITORIO RECTO Y LATERAL, CREDENZA Y LIBRERO COLOR WENGUE	\$	449.15
511150044	MOD. EJEC.1.8 MTS C/ESCRITORIO RECTO Y LATERAL, CREDENZA Y LIBRERO COLOR WENGUE	\$	449.15
511150045	MOD. EJEC.1.8 MTS C/ESCRITORIO RECTO Y LATERAL, CREDENZA Y LIBRERO COLOR WENGUE	\$	449.15
521150007	PANTALLA DE PLASMA 55" SMARTV CON WIFI CON BASE P/PARED		
521150008	PANTALLA DE PLASMA 55" SMARTV CON WIFI CON BASE P/PARED		
511150046	ARCHIVERO VERTICAL 4 GAVETAS MELANINA 1.38x1.38	\$	186.15
511150047	ARCHIVERO VERTICAL 4 GAVETAS MELANINA 1.38x1.38	\$	186.15
511150048	CREDENZA 2.4 DE FRENTE 6 PUERTAS C/ENTREPAÑO EN MEDIO MELANINA COLOR WEGUE C/CONTACTOS	\$	261.26
511150049	CREDENZA 2.4 DE FRENTE 6 PUERTAS C/ENTREPAÑO EN MEDIO MELANINA COLOR WEGUE C/CONTACTOS	\$	261.26
519150001	DESPACHADOR DE AGUA FRIA Y CALIENTE MARCA GE MODELO GXCF05	\$	181.26



519150002	DESPACHADOR DE AGUA FRIA Y CALIENTE MARCA GE MODELO GXCF05	\$	181.26
519150004	FRIGOBAR DE 5 PIES CUBICOS ACERO INOXIDABLE CROMADOS/NIQUEL C/NEGRO	\$	193.99
519150005	FRIGOBAR DE 5 PIES CUBICOS ACERO INOXIDABLE CROMADOS/NIQUEL C/NEGRO	\$	193.99
515150003	IMPRESORA DE INY. TINTA C/CAARTUCHOS RECARGABLES P/USO RUDO CON WIFI TC Y TO		
515150004	IMPRESORA DE INY. TINTA C/CAARTUCHOS RECARGABLES P/USO RUDO CON WIFI TC Y TO		
515150006	LAP-TOP 15" TOUCH INTEL COREI-7-45-12 GB RAM 1 TB DD DVD HDMI USB ETHERNET WIFI		
515150007	LAP-TOP 15" TOUCH INTEL COREI-7-45-12 GB RAM 1 TB DD DVD HDMI USB ETHERNET WIFI		
515150009	LAP-TOP 15" TOUCH INTEL COREI-7-45-12 GB RAM 1 TB DD DVD HDMI USB ETHERNET WIFI		
511150050	MESA DE CONSEJODE 2.4x1.20 C/2MINIPOINT CON CRISTALES MERILADO COLOR WENGUE	\$	882.14
511150051	MESA DE CONSEJODE 3.6x1.50 C/2MINIPOINT CON CRISTALES MERILADO COLOR WENGUE	\$	1,606.91
511150052	MESA DE CONSEJODE 6.0x1.50 C/2MINIPOINT CON CRISTALES MERILADO COLOR WENGUE	\$	2,814.86
511150053	MODULO DE RECEPCIÓN CON FRANJAS DE LINEER METALICO Y CRISTAL C/3PARTES COLOR WENGUE	\$	1,228.64
521150009	PANTALLA ELECTRICA 2.13x2.13 REDLEAF CON CONTRO REMOTO		
521150010	PANTALLA ELECTRICA 2.13x2.13 REDLEAF CON CONTRO REMOTO		
521150011	PANTALLA ELECTRICA 2.13x2.13 REDLEAF CON CONTRO REMOTO		
511150054	PIZARRON DE 1.24x1.285 AREA DE ESCRITURA DE 1.18x1.73 USB 1 PLUMA RECARGABLE 2/REP. CABLE USB SOP.p/PARED Y 1MIMIO DVD	\$	521.48
511150055	PIZARRON DE 1.24x1.285 AREA DE ESCRITURA DE 1.18x1.73 USB 1 PLUMA RECARGABLE 2/REP. CABLE USB SOP.p/PARED Y 1MIMIO DVD	\$	521.48
511150056	PIZARRON DE 1.24x1.285 AREA DE ESCRITURA DE 1.18x1.73 USB 1 PLUMA RECARGABLE 2/REP. CABLE USB SOP.p/PARED Y 1MIMIO DVD	\$	521.48
511150057	PIZARRON BLANCO 1.2x1.5 METALICO PORCENALIZADO	\$	126.63
511150058	PIZARRON BLANCO 1.2x1.5 METALICO PORCENALIZADO	\$	126.63
511150059	PIZARRON BLANCO 1.2x1.5 METALICO PORCENALIZADO	\$	126.63
511150060	SILLON EJECUTIVO OFFICCHAR EN PIEL COLOR NEGRO	\$	167.60
511150061	SILLON EJECUTIVO OFFICCHAR EN PIEL COLOR NEGRO	\$	167.60
511150062	SILLON EJECUTIVO OFFICCHAR EN PIEL COLOR NEGRO	\$	167.60
511150063	SILLON EJECUTIVO OFFICCHAR EN PIEL COLOR NEGRO	\$	167.60



511150091	SILLON EJECUTIVO RESP. ALTO, BRAZO DE ACERO, BASE CROMADA, RECLINABLE CON BLOQUEO PIEL COLOR NEGRO	\$	179.63
511150092	SILLON EJECUTIVO RESP. ALTO, BRAZO DE ACERO, BASE CROMADA, RECLINABLE CON BLOQUEO PIEL COLOR NEGRO	\$	179.63
511150093	SILLON EJECUTIVO RESP. ALTO, BRAZO DE ACERO, BASE CROMADA, RECLINABLE CON BLOQUEO PIEL COLOR NEGRO	\$	179.63
511150094	SILLON EJECUTIVO RESP. ALTO, BRAZO DE ACERO, BASE CROMADA, RECLINABLE CON BLOQUEO PIEL COLOR NEGRO	\$	179.63
511150095	SILLON EJECUTIVO RESP. ALTO, BRAZO DE ACERO, BASE CROMADA, RECLINABLE CON BLOQUEO PIEL COLOR NEGRO	\$	179.63
511150096	SILLON EJECUTIVO RESP. ALTO, BRAZO DE ACERO, BASE CROMADA, RECLINABLE CON BLOQUEO PIEL COLOR NEGRO	\$	179.63
511150097	SILLON EJECUTIVO RESP. ALTO, BRAZO DE ACERO, BASE CROMADA, RECLINABLE CON BLOQUEO PIEL COLOR NEGRO	\$	179.63
511150098	SILLON EJECUTIVO RESP. ALTO, BRAZO DE ACERO, BASE CROMADA, RECLINABLE CON BLOQUEO PIEL COLOR NEGRO	\$	179.63
511150099	SILLON EJECUTIVO RESP. ALTO, BRAZO DE ACERO, BASE CROMADA, RECLINABLE CON BLOQUEO PIEL COLOR NEGRO	\$	179.63
511150100	SILLON EJECUTIVO RESP. ALTO, BRAZO DE ACERO, BASE CROMADA, RECLINABLE CON BLOQUEO PIEL COLOR NEGRO	\$	179.63
511150101	SILLON EJECUTIVO RESP. ALTO, BRAZO DE ACERO, BASE CROMADA, RECLINABLE CON BLOQUEO PIEL COLOR NEGRO	\$	179.63
511150102	SILLON DE ESPERA SOFA DE DOS PLAZAS EN PIEL COLOR NEGRO	\$	406.00
511150103	SILLON DE ESPERA SOFA DE TRES PLAZAS EN PIEL COLOR NEGRO	\$	497.14
511150104	SILLON DE ESPERA SOFA DE UNA PLAZA EN PIEL COLOR NEGRO	\$	285.69
511150105	SILLON DE ESPERA SOFA DE UNA PLAZA EN PIEL COLOR NEGRO	\$	285.69
521150012	VIDEO PROYECTOR OPTOMA MODELO BR323 TECNOLOGIA DLP		
521150014	VIDEO PROYECTOR OPTOMA MODELO BR323 TECNOLOGIA DLP		
566150005	DOBLE VOLTIMETRO 250-500V DLO102109T17/2	\$	980.93
562150001	MOTOR DE JAULA DLO1021	\$	1,269.26
566150006	REGULADOR DE TENSION DE EXCITACIÓN DLO2108T01	\$	942.28
566150007	AMPERIMETRO DE LORENZO DE HIERRO MOVIL DLO2109T2A5	\$	760.96
566150008	VOLTIMETRO DE LORENZO DE HIERRO MOVIL (600V) DLO2109T1PV	\$	543.97
566150009	AMPERIMETRO DE LORENZO DE HIERRO MOVIL (100A)	\$	799.60
566150010	AMPERIMETRO DE LORENZO DE HIERRO MOVIL (100A)	\$	799.60
566150011	AMPERIMETRO DE LORENZO DE HIERRO MOVIL DLO2109T5A	\$	573.69
566150012	AMPERIMETRO DE LORENZO DE HIERRO MOVIL DLO2109T5A	\$	573.69
566150013	SET DE CABLES PARA CONEXIÓN DE SISTEMAS COMPLETO DE LOREZO	\$	689.62

562150002	EQUIPO HIDRON.20G 0.60HP PEDR.SILVER	\$	402.22
519150006	SISTEMA DE SEGURIDAD DE BIBLIOTECA(ARCO SEG.)	\$	10,151.75
515150010	COMPUTADORA TODO EN UNO MARCA HP MODELO ELITEONE 800G1 AIO TOUCH PANTALLA 23" NO.SERIE MXL5112HDL	\$	-
564150001	EQUIPO DE AIRE ACONDICIONADO UNIDAD #1 LENNOX 5 TON.PARTIDA 2	\$	10,499.94
564150002	EQUIPO DE AIRE ACONDICIONADO UNIDAD #2 LENNOX 5 TON.PARTIDA 3	\$	10,750.07
564150003	EQUIPO DE AIRE ACONDICIONADO UNIDAD #3 LENNOX 5 TON.PARTIDA 4	\$	12,300.06
564150004	EQUIPO DE AIRE ACONDICIONADO UNIDAD #4 LENNOX 5 TON.PARTIDA 5	\$	10,499.94
564150005	EQUIPO DE AIRE ACONDICIONADO UNIDAD #5 LENNOX 5 TON.PARTIDA 6	\$	11,200.03
564150006	EQUIPO DE AIRE ACONDICIONADO UNIDAD #6 LENNOX 5 TON.PARTIDA 7	\$	11,200.03
564150007	UNIDAD DE EXTRACCION S&P HXM 350 00 PARTIDA 8	\$	1,549.99
564150008	MINISPLIT MIRAGE 1 TON.2 TIEMPOS 220 VOLTS	\$	375.00
519150007	ACTIVADOR Y DESACTIVADOR DE TIRAS MAGNETICAS, DE ACERO, SUPERFICIE DE CRISTALTEMPLADO	\$	2,855.83
541150003	TRANSIT BUS 15 PASAJEROS AC LWB MOTOR DIESEL TRANSMISION MANUAL 6V		
541150002	REMOLQUE DE 14 X 7 PIES CON CAPACIDAD DE 35000 KG		
567150004	CAUTIN P/SOLDAR DE ESTACION 60W WELLER	\$	1,533.98
567150005	ESCALERA CUPRUM EXTEN 8.850M 405-32	\$	395.96
567150007	HIDROLAVADORA DOGO TULS/1700W/P1020	\$	394.98
564150009	EQ. AIRE ACOND. MINI SPLIT 1T F/C LENNOX EVAP. LMO12HI160P432 COND. LMO12HO160P432	\$	1,207.33
564150010	EQ. AIRE ACOND. MINI SPLIT 1T F/C LENNOX EVAP. LMO12HI160P432 COND. LMO12HO160P432	\$	1,207.33
564150011	EQ. AIRE ACOND. MINI SPLIT 1T F/C LENNOX EVAP. LMO12HI160P432 COND. LMO12HO160P432	\$	1,207.33
564150012	EQ. AIRE ACOND. MINI SPLIT 1T F/C LENNOX EVAP. LMO12CI160P432 COND. LMO12CO160P432	\$	1,149.56
564150013	EQ. AIRE ACOND. MINI SPLIT 2T F/C LENNOX EVAP. LMO24HI160P432 COND. LMO24HO160P432	\$	2,147.04
564150016	EQ. AIRE ACOND. MINI SPLIT 2T F/C LENNOX EVAP. LMO24HI160P432 COND. LMO24HO160P432	\$	2,147.04
564150017	EQ. AIRE ACOND. MINI SPLIT 2T F/C LENNOX EVAP. LMO24HI160P432 COND. LMO24HO160P432	\$	2,147.04
564150018	EQ. AIRE ACOND. MINI SPLIT 2T F/C LENNOX EVAP. LMO24HI160P432 COND. LMO24HO160P432	\$	2,147.04
564150019	EQ. AIRE ACOND. MINI SPLIT 2T F/C LENNOX EVAP. LMO24HI160P432 COND. LMO24HO160P432	\$	2,147.04

564150020	EQ. AIRE ACOND. MINI SPLIT 2T F/C LENNOX EVAP. LMO24CI160P432 COND. LMO24CO160P432	\$	2,060.39
564150021	EQ. AIRE ACOND. MINI SPLIT 2T F/C LENNOX EVAP. LMO24CI160P432 COND. LMO24CO160P432	\$	2,060.39
564150022	EQ. AIRE ACOND. MINI SPLIT 3T F/C LENNOX EVAP LXGUHMD036100P201 COND. 14HPX036230	\$	4,387.58
564150023	EQ. AIRE ACOND. MINI SPLIT 3T F/C LENNOX EVAP LXGUHMD036100P201 COND. 14HPX036230	\$	4,387.58
564150024	EQ. AIRE ACOND. MINI SPLIT 3T F/C LENNOX EVAP LXGUHMD036100P201 COND. 14HPX036230	\$	4,387.58
564150025	EQ. AIRE ACOND. MINI SPLIT 3T FRIO LENNOX EVAPLXGUHMD036100P201 COND. 13AC036230	\$	3,541.83
564150026	EQ. AIRE ACOND. MINI SPLIT 3T FRIO LENNOX EVAPLXGUHMD036100P201 COND. 13AC036230	\$	3,541.83
564150027	EQ. AIRE ACOND. MINI SPLIT 3T FRIO LENNOX EVAPLXGUHMD036100P201 COND. 13AC036230	\$	3,541.83
564150028	EQ. AIRE ACOND. MINI SPLIT 3T FRIO LENNOX EVAPLXGUHMD036100P201 COND. 13AC036230	\$	3,541.83
564150029	EQ. AIRE ACOND. MINI SPLIT 3T FRIO LENNOX EVAPLXGUHMD036100P201 COND. 13AC036230	\$	3,541.83
564150030	EQ. AIRE ACOND. MINI SPLIT 3T FRIO LENNOX EVAPLXGUHMD036100P201 COND. 13AC036230	\$	3,541.83
564150031	EQ. AIRE ACOND. MINI SPLIT 3T FRIO LENNOX EVAPLXGUHMD036100P201 COND. 13AC036230	\$	3,541.83
564150032	EQ. AIRE ACOND. MINI SPLIT 3T FRIO LENNOX EVAPLXGUHMD036100P201 COND. 13AC036230	\$	3,541.83
564150033	EQ. AIRE ACOND. MINI SPLIT 3T FRIO LENNOX EVAPLXGUHMD036100P201 COND. 13AC036230	\$	3,541.83
564150034	EQ. AIRE ACOND. MINI SPLIT 3T FRIO LENNOX EVAPLXGUHMD036100P201 COND. 13AC036230	\$	3,541.83
564150035	EQ. AIRE ACOND. MINI SPLIT 4T F/C LENNOX EVAP. LXGUHMD048100P201 COND. 14HPX048230	\$	5,080.45
564150036	EQ. AIRE ACOND. MINI SPLIT 4T F/C LENNOX EVAP. LXGUHMD048100P201 COND. 14HPX048230	\$	5,080.45
564150037	EQ. AIRE ACOND. MINI SPLIT 4T FRIO LENNOX EVAP. LXGUHMD048100P201 COND. 13ACX048230	\$	3,779.28
564150038	EQ. AIRE ACOND. MINI SPLIT 4T FRIO LENNOX EVAP. LXGUHMD048100P201 COND. 13ACX048230	\$	3,779.28
564150039	EQ. AIRE ACOND. MINI SPLIT 4T FRIO LENNOX EVAP. LXGUHMD048100P201 COND. 13ACX048230	\$	3,779.28
564150041	EQ. AIRE ACOND. MINI SPLIT 4T FRIO LENNOX EVAP. LXGUHMD048100P201 COND. 13ACX048230	\$	3,779.28
564150045	EQ. AIRE ACOND. MINI SPLIT 5T F/C LENNOX EVAP. LXGUHMD060100P201 COND. 14HPX060230	\$	5,420.80
564150046	EQ. AIRE ACOND. MINI SPLIT 5T FRIO LENNOX EVAP. LXGUHMD060100P201 COND. 13ACX060230	\$	4,025.90
515150013	COMPUTADORAS 2		

515150014	COMPUTADORAS 3	
515150015	COMPUTADORAS 4	
515150016	COMPUTADORAS 5	
515150017	COMPUTADORAS 6	
515150018	COMPUTADORAS 7	
515150019	COMPUTADORAS 8	
515150020	COMPUTADORAS 9	
515150021	COMPUTADORAS 10	
515150022	COMPUTADORAS 11	
515150023	COMPUTADORAS 12	
515150024	COMPUTADORAS 13	
515150025	COMPUTADORAS 14	
515150026	COMPUTADORAS 15	
515150027	COMPUTADORAS 16	
515150028	COMPUTADORAS 17	
515150029	COMPUTADORAS 18	
515150030	COMPUTADORAS 19	
515150031	COMPUTADORAS 20	
515150032	COMPUTADORAS 21	
515150033	COMPUTADORAS 22	
515150034	COMPUTADORAS 23	
515150035	COMPUTADORAS 24	
515150036	COMPUTADORAS 25	
515150037	COMPUTADORAS 26	
515150038	COMPUTADORAS 27	
515150039	COMPUTADORAS 28	
515150040	COMPUTADORAS 29	
515150041	COMPUTADORAS 30	
515150042	COMPUTADORAS 31	
515150043	COMPUTADORAS 32	
515150044	COMPUTADORAS 33	
515150045	COMPUTADORAS 34	
515150046	COMPUTADORAS 35	
515150047	COMPUTADORAS 36	
515150048	COMPUTADORAS 37	
515150049	COMPUTADORAS 38	
515150050	COMPUTADORAS 39	
515150051	COMPUTADORAS 40	
515150052	COMPUTADORAS 41	
515150053	COMPUTADORAS 42	
515150054	COMPUTADORAS 43	
515150055	COMPUTADORAS 44	
515150056	COMPUTADORAS 45	
515150057	COMPUTADORAS 46	

515150058	COMPUTADORAS 47	
515150059	COMPUTADORAS 48	
515150060	COMPUTADORAS 49	
515150061	COMPUTADORAS 50	
515150062	COMPUTADORAS 51	
515150063	COMPUTADORAS 52	
515150064	COMPUTADORAS 53	
515150065	COMPUTADORAS 54	
515150066	COMPUTADORAS 55	
515150068	COMPUTADORAS 57	
515150071	COMPUTADORAS 60	
515150074	COMPUTADORAS 63	
515150075	COMPUTADORAS 64	
515150076	COMPUTADORAS 65	
515150077	COMPUTADORAS 66	
515150078	COMPUTADORAS 67	
515150079	COMPUTADORAS 68	
515150080	COMPUTADORAS 69	
515150081	COMPUTADORAS 70	
515150082	COMPUTADORAS 71	
515150083	COMPUTADORAS 72	
515150084	COMPUTADORAS 73	
515150085	COMPUTADORAS 74	
515150086	COMPUTADORAS 75	
515150087	COMPUTADORAS 76	
515150088	COMPUTADORAS 77	
515150089	COMPUTADORAS 78	
515150090	COMPUTADORAS 79	
515150091	COMPUTADORAS 80	
515160001	COMPUTADORA TODO EN UNO MCA LENOVO MOD. IDEACENTRE C260 19.5"CELERON CDCJ1800 4GB 1TB BLANCA WINDOS10SL	
515160002	COMPUTADORA TODO EN UNO MCA LENOVO MOD. IDEACENTRE C260 19.5"CELERON CDCJ1800 4GB 1TB BLANCA WINDOS10SL	
515160003	COMPUTADORA TODO EN UNO MCA LENOVO MOD. IDEACENTRE C260 19.5"CELERON CDCJ1800 4GB 1TB BLANCA WINDOS10SL	
515160004	COMPUTADORA TODO EN UNO MCA LENOVO MOD. IDEACENTRE C260 19.5"CELERON CDCJ1800 4GB 1TB BLANCA WINDOS10SL	
515160005	COMPUTADORA TODO EN UNO MCA LENOVO MOD. IDEACENTRE C260 19.5"CELERON CDCJ1800 4GB 1TB BLANCA WINDOS10SL	

515160006	COMPUTADORA TODO EN UNO MCA LENOVO MOD. IDEACENTRE C260 19.5"CELERON CDCJ1800 4GB 1TB BLANCA WINDOS10SL	
515160007	COMPUTADORA TODO EN UNO MCA LENOVO MOD. IDEACENTRE C260 19.5"CELERON CDCJ1800 4GB 1TB BLANCA WINDOS10SL	
515160008	COMPUTADORA TODO EN UNO MCA LENOVO MOD. IDEACENTRE C260 19.5"CELERON CDCJ1800 4GB 1TB BLANCA WINDOS10SL	
515160009	COMPUTADORA TODO EN UNO MCA LENOVO MOD. IDEACENTRE C260 19.5"CELERON CDCJ1800 4GB 1TB BLANCA WINDOS10SL	
515160010	COMPUTADORA TODO EN UNO MCA LENOVO MOD. IDEACENTRE C260 19.5"CELERON CDCJ1800 4GB 1TB BLANCA WINDOS10SL	
515160011	COMPUTADORA TODO EN UNO MCA LENOVO MOD. IDEACENTRE C260 19.5"CELERON CDCJ1800 4GB 1TB BLANCA WINDOS10SL	
515160012	COMPUTADORA TODO EN UNO MCA LENOVO MOD. IDEACENTRE C260 19.5"CELERON CDCJ1800 4GB 1TB BLANCA WINDOS10SL	
511160001	ARCHIVERO METAL OFICIO 4CAJONES NEGRO	\$ 425.83
562160001	CILINDRO GAS LP 500 L. ESTACIONARIO C/REG.GDE OF TANQUE ESTACIONARIO	\$ 766.72
562160002	TANQUE HIDRONE 250L METAL VERT EVANS EQTH-250VE	\$ 626.93
562160003	CILINDRO GAS LP 500 L. ESTACIONARIO C/REG.GDE OF TANQUE ESTACIONARIO	\$ 766.72
566160001	COMPRESOR DE AIRE DE 120 LTS HORIZONTAL	\$ 1,061.94
562160005	EQUIPO HIDRONEUMATICO 250 LTS EVANS BOMBA	\$ 1,181.72
511160002	SILLON LOVSEAT COLOR CAFÉ PULIDO MICROFIBRA	\$ 987.38
511160003	ARCHIVERO 2 GAVETAS VERTICAL . TAMAÑO OFICIO	\$ 429.97
511160004	ISLA DE TRABAJO MELANINA COLOR GRAFITO	\$ 743.95
511160005	ARCHIVERO 2 GAVETAS VERTICAL . TAMAÑO OFICIO	\$ 429.97
511160006	ISLA DE TRABAJO MELANINA COLOR GRAFITO	\$ 743.95
511160007	ARCHIVERO 2 GAVETAS VERTICAL . TAMAÑO OFICIO	\$ 429.97
511160008	ARCHIVERO 2 GAVETAS VERTICAL . TAMAÑO OFICIO	\$ 429.97
511160009	ARCHIVERO 2 GAVETAS VERTICAL . TAMAÑO OFICIO	\$ 429.97
511160010	ISLA DE TRABAJO MELANINA COLOR GRAFITO	\$ 743.95
511160011	ISLA DE TRABAJO MELANINA COLOR GRAFITO	\$ 743.95
511160012	ISLA DE TRABAJO MELANINA COLOR GRAFITO	\$ 743.95
511160013	ARCHIVERO 2 GAVETAS VERTICAL . TAMAÑO OFICIO	\$ 429.97
511160014	ARCHIVERO 2 GAVETAS VERTICAL . TAMAÑO OFICIO	\$ 429.97
511160015	ARCHIVERO 2 GAVETAS VERTICAL . TAMAÑO OFICIO	\$ 429.97
511160016	ARCHIVERO 2 GAVETAS VERTICAL . TAMAÑO OFICIO	\$ 429.97
511160017	ARCHIVERO 2 GAVETAS VERTICAL . TAMAÑO OFICIO	\$ 429.97
511160018	ISLA DE TRABAJO MELANINA COLOR GRAFITO	\$ 743.95



511160019	ISLA DE TRABAJO MELANINA COLOR GRAFITO	\$	743.95
511160020	ISLA DE TRABAJO MELANINA COLOR GRAFITO	\$	743.95
511160021	ISLA DE TRABAJO MELANINA COLOR GRAFITO	\$	743.95
511160022	ISLA DE TRABAJO MELANINA COLOR GRAFITO	\$	743.95
511160023	ARCHIVERO 2 GAVETAS VERTICAL , TAMAÑO OFICIO	\$	429.97
511160024	ARCHIVERO 2 GAVETAS VERTICAL , TAMAÑO OFICIO	\$	429.97
511160025	ARCHIVERO 2 GAVETAS VERTICAL , TAMAÑO OFICIO	\$	429.97
511160026	ARCHIVERO 2 GAVETAS VERTICAL , TAMAÑO OFICIO	\$	429.97
511160027	ISLA DE TRABAJO MELANINA COLOR GRAFITO	\$	743.95
511160028	ISLA DE TRABAJO MELANINA COLOR GRAFITO	\$	743.95
511160029	ISLA DE TRABAJO MELANINA COLOR GRAFITO	\$	743.95
511160030	ISLA DE TRABAJO MELANINA COLOR GRAFITO	\$	743.95
511160031	ARCHIVERO METALICO 4 GABETAS NEGRO	\$	680.22
515160013	ESCANER HP SCANJET ENT FLOW 7500 CAMA TAMAÑO OFICIO Y ADF		
515160014	ESCANER HP SCANJET ENT FLOW 7500 CAMA TAMAÑO OFICIO Y ADF		
566160002	TANQUE HIDRONE PREC 44G. DIAF S/BASE	\$	720.56
566160003	SET DE BARRERAS AUTOMATICAS PARA CONTROL DE ACCESO VEHICULAR	\$	5,104.00
511160032	SILLON EJECUTIVO OFFICCHAR MOD BM2951N	\$	624.47
511160033	SILLON EJECUTIVO OFFICCHAR MOD BM2951N	\$	624.47
511160034	SILLON EJECUTIVO OFFICCHAR MOD BM2951N	\$	624.47
511160035	SILLON EJECUTIVO OFFICCHAR MOD BM2951N	\$	624.47
511160036	SILLON EJECUTIVO OFFICCHAR MOD BM2951N	\$	624.47
511160037	SILLON EJECUTIVO OFFICCHAR MOD BM2951N	\$	624.47
511160038	SILLON EJECUTIVO OFFICCHAR MOD BM2951N	\$	624.47
511160039	SILLON EJECUTIVO OFFICCHAR MOD BM2951N	\$	624.47
511160040	SILLON EJECUTIVO OFFICCHAR MOD 8M2951N	\$	624.47
511160041	SILLON EJECUTIVO OFFICCHAR MOD 8M2951N	\$	624.47
511160042	SILLON EJECUTIVO OFFICCHAR MOD 8M2951N	\$	624.47
511160043	SILLON EJECUTIVO OFFICCHAR MOD 8M2951N	\$	624.47
511160044	SILLON EJECUTIVO RESP. ALTO BM90	\$	820.84
515160015	COMPUTADORA DE ESCRITORIO HP MOD. PODESK		
515160016	COMPUTADORA DE ESCRITORIO HP MOD. PODESK		
515160017	COMPUTADORA DE ESCRITORIO HP MOD. PODESK		
515160018	COMPUTADORA DE ESCRITORIO HP MOD. PODESK		
515160019	COMPUTADORA DE ESCRITORIO HP MOD. PODESK		
515160020	COMPUTADORA DE ESCRITORIO HP MOD. PODESK		
515160021	COMPUTADORA DE ESCRITORIO HP MOD. PODESK		
515160022	COMPUTADORA DE ESCRITORIO HP MOD. PODESK		
515160023	COMPUTADORA DE ESCRITORIO HP MOD. PODESK		
515160024	COMPUTADORA DE ESCRITORIO HP MOD. PODESK		
515160025	COMPUTADORA DE ESCRITORIO HP MOD. PODESK		

515160026	COMPUTADORA DE ESCRITORIO HP MOD. PODESK	
515160027	COMPUTADORA DE ESCRITORIO HP MOD. PODESK	
515160028	COMPUTADORA DE ESCRITORIO HP MOD. PODESK	
515160029	COMPUTADORA DE ESCRITORIO HP MOD. PODESK	
515160030	COMPUTADORA DE ESCRITORIO HP MOD. PODESK	
515160031	COMPUTADORA DE ESCRITORIO HP MOD. PODESK	
515160032	COMPUTADORA DE ESCRITORIO HP MOD. PODESK	
515160033	COMPUTADORA DE ESCRITORIO HP MOD. PODESK	
515160034	COMPUTADORA DE ESCRITORIO HP MOD. PODESK	
515160035	COMPUTADORA DE ESCRITORIO HP MOD. PODESK	
515160036	COMPUTADORA DE ESCRITORIO HP MOD. PODESK	
515160037	COMPUTADORA DE ESCRITORIO HP MOD. PODESK	
515160038	COMPUTADORA DE ESCRITORIO HP MOD. PODESK	
515160039	COMPUTADORA DE ESCRITORIO HP MOD. PODESK	
515160040	COMPUTADORA DE ESCRITORIO HP MOD. PODESK	
515160041	COMPUTADORA DE ESCRITORIO HP MOD. PODESK	
515160042	COMPUTADORA DE ESCRITORIO HP MOD. PODESK	
515160043	COMPUTADORA DE ESCRITORIO HP MOD. PODESK	
515160044	COMPUTADORA DE ESCRITORIO HP MOD. PODESK	
515160045	COMPUTADORA DE ESCRITORIO HP MOD. PODESK	
515160046	COMPUTADORA DE ESCRITORIO HP MOD. PODESK	
515160047	COMPUTADORA DE ESCRITORIO HP MOD. PODESK	
515160048	PANTALLA TELEVISION LED 50" SAMSUNG FHD SMART (WIFI)	
515160049	PANTALLA TELEVISION LED 50" SAMSUNG FHD SMART (WIFI)	
566160004	HIGH BAY LED LAMPARA HQ POTENCIA 150W LUM HB 150W 6500K	\$ 1,126.36
566160005	HIGH BAY LED LAMPARA HQ POTENCIA 150W LUM HB 150W 6500K	\$ 1,126.36
566160006	HIGH BAY LED LAMPARA HQ POTENCIA 150W LUM HB 150W 6500K	\$ 1,126.36
566160007	HIGH BAY LED LAMPARA HQ POTENCIA 150W LUM HB 150W 6500K	\$ 1,126.36
566160008	HIGH BAY LED LAMPARA HQ POTENCIA 150W LUM HB 150W 6500K	\$ 1,126.36
566160009	HIGH BAY LED LAMPARA HQ POTENCIA 150W LUM HB 150W 6500K	\$ 1,126.36
566160010	HIGH BAY LED LAMPARA HQ POTENCIA 150W LUM HB 150W 6500K	\$ 1,126.36
566160011	HIGH BAY LED LAMPARA HQ POTENCIA 150W LUM HB 150W 6500K	\$ 1,126.36
566160012	HIGH BAY LED LAMPARA HQ POTENCIA 150W LUM HB 150W 6500K	\$ 1,126.36
566160013	HIGH BAY LED LAMPARA HQ POTENCIA 150W LUM HB 150W 6500K	\$ 1,126.36

529160001	PERCUCIONES BATERIA ELECTRONICA PROFESIONAL CON SOPORTE	
541160001	CANASTA PORTA EQUIPAJE COLOR NEGRO	
515160051	KIT DE CAMARAS INALAMBRICAS DE CCTV MARCA DAHUA C/4	
515160052	KIT DE CAMARAS INALAMBRICAS DE CCTV MARCA DAHUA C/4	
566160014	LUMNIMARIO URBAN CITY DE PUNTA DE POSTE LED 75W MARCA CONSTRULITA MOD. OU9100-FBNA-75W	\$ 2,050.49
566160015	LUMNIMARIO URBAN CITY DE PUNTA DE POSTE LED 75W MARCA CONSTRULITA MOD. OU9100-FBNA-75W	\$ 2,050.49
566160016	LUMNIMARIO URBAN CITY DE PUNTA DE POSTE LED 75W MARCA CONSTRULITA MOD. OU9100-FBNA-75W	\$ 2,050.49
566160017	LUMNIMARIO URBAN CITY DE PUNTA DE POSTE LED 75W MARCA CONSTRULITA MOD. OU9100-FBNA-75W	\$ 2,050.49
566160018	LUMNIMARIO URBAN CITY DE PUNTA DE POSTE LED 75W MARCA CONSTRULITA MOD. OU9100-FBNA-75W	\$ 2,050.49
566160019	LUMNIMARIO URBAN CITY DE PUNTA DE POSTE LED 75W MARCA CONSTRULITA MOD. OU9100-FBNA-75W	\$ 2,050.49
566160020	LUMNIMARIO URBAN CITY DE PUNTA DE POSTE LED 75W MARCA CONSTRULITA MOD. OU9100-FBNA-75W	\$ 2,050.49
566160021	LUMNIMARIO URBAN CITY DE PUNTA DE POSTE LED 75W MARCA CONSTRULITA MOD. OU9100-FBNA-75W	\$ 2,050.49
566160022	LUMNIMARIO URBAN CITY DE PUNTA DE POSTE LED 75W MARCA CONSTRULITA MOD. OU9100-FBNA-75W	\$ 2,050.49
566160023	LUMNIMARIO URBAN CITY DE PUNTA DE POSTE LED 75W MARCA CONSTRULITA MOD. OU9100-FBNA-75W	\$ 2,050.49
566160024	LUMNIMARIO URBAN CITY DE PUNTA DE POSTE LED 75W MARCA CONSTRULITA MOD. OU9100-FBNA-75W	\$ 2,050.49
566160025	LUMNIMARIO URBAN CITY DE PUNTA DE POSTE LED 75W MARCA CONSTRULITA MOD. OU9100-FBNA-75W	\$ 2,050.49
566160026	LUMNIMARIO URBAN CITY DE PUNTA DE POSTE LED 75W MARCA CONSTRULITA MOD. OU9100-FBNA-75W	\$ 2,050.49
566160027	LUMNIMARIO URBAN CITY DE PUNTA DE POSTE LED 75W MARCA CONSTRULITA MOD. OU9100-FBNA-75W	\$ 2,050.49
566160028	LUMNIMARIO URBAN CITY DE PUNTA DE POSTE LED 75W MARCA CONSTRULITA MOD. OU9100-FBNA-75W	\$ 2,050.49
566160029	LUMNIMARIO SOLALED PLUS DE 150W C/GRIS MARCA SOLA BASIC MOD. CITY-U150G57B1	\$ 1,744.23
566160030	LUMNIMARIO SOLALED PLUS DE 150W C/GRIS MARCA SOLA BASIC MOD. CITY-U150G57B1	\$ 1,744.23
566160031	LUMNIMARIO SOLALED PLUS DE 150W C/GRIS MARCA SOLA BASIC MOD. CITY-U150G57B1	\$ 1,744.23
566160032	LUMNIMARIO SOLALED PLUS DE 150W C/GRIS MARCA SOLA BASIC MOD. CITY-U150G57B1	\$ 1,744.23
566160033	LUMNIMARIO SOLALED PLUS DE 150W C/GRIS MARCA SOLA BASIC MOD. CITY-U150G57B1	\$ 1,744.23

566160034	LUMNIMARIO SOLALED PLUS DE 150W C/GRIS MARCA SOLA BASIC MOD. CITY-U150G57B1	\$	1,744.23
566160035	LUMNIMARIO SOLALED PLUS DE 150W C/GRIS MARCA SOLA BASIC MOD. CITY-U150G57B1	\$	1,744.23
566160036	LUMNIMARIO SOLALED PLUS DE 150W C/GRIS MARCA SOLA BASIC MOD. CITY-U150G57B1	\$	1,744.23
566160037	LUMNIMARIO SOLALED PLUS DE 150W C/GRIS MARCA SOLA BASIC MOD. CITY-U150G57B1	\$	1,744.23
566160038	LUMNIMARIO SOLALED PLUS DE 150W C/GRIS MARCA SOLA BASIC MOD. CITY-U150G57B1	\$	1,744.23
566160039	LUMNIMARIO SOLALED PLUS DE 150W C/GRIS MARCA SOLA BASIC MOD. CITY-U150G57B1	\$	1,744.23
566160040	LUMNIMARIO SOLALED PLUS DE 150W C/GRIS MARCA SOLA BASIC MOD. CITY-U150G57B1	\$	1,744.23
566160041	LUMNIMARIO SOLALED PLUS DE 150W C/GRIS MARCA SOLA BASIC MOD. CITY-U150G57B1	\$	1,744.23
566160042	LUMNIMARIO SOLALED PLUS DE 150W C/GRIS MARCA SOLA BASIC MOD. CITY-U150G57B1	\$	1,744.23
566160043	LUMNIMARIO SOLALED PLUS DE 150W C/GRIS MARCA SOLA BASIC MOD. CITY-U150G57B1	\$	1,744.23
566160044	LUMNIMARIO SOLALED PLUS DE 150W C/GRIS MARCA SOLA BASIC MOD. CITY-U150G57B1	\$	1,744.23
566160045	LUMNIMARIO SOLALED PLUS DE 150W C/GRIS MARCA SOLA BASIC MOD. CITY-U150G57B1	\$	1,744.23
566160046	LUMNIMARIO SOLALED PLUS DE 150W C/GRIS MARCA SOLA BASIC MOD. CITY-U150G57B1	\$	1,744.23
521160001	CAMARA FOTOGRAFICA MCA CANON C/LENTE 18-5M		
515160053	PROCESADOR HP AIO 18.5" MCA E1-6		
515160054	PROCESADOR HP AIO 18.5" MCA E1-6		
515160055	PROCESADOR HP AIO 18.5" MCA E1-6		
515160056	PROCESADOR HP AIO 18.5" MCA E1-6		
515160057	PROCESADOR HP AIO 18.5" MCA E1-6		
515160058	PROCESADOR HP AIO 18.5" MCA E1-6		
515160059	DISCO DURO NAS WESTER DIGITAL 6TB		
515160060	DISCO DURO NAS WESTER DIGITAL 6TB		
515160061	DISCO DURO NAS WESTER DIGITAL 6TB		
515160063	MULTIPLEXOR HDMI 1 ENTRADA/8 SALIDAS HDMS		
515160064	PANTALLA PROY TRASERA/FONTAL MCA LUME		
515160066	PROYECTOR OPTOMA MOD X416 LUME		
515160067	PROYECTOR OPTOMA MOD X416 LUME		
515160068	PROYECTOR OPTOMA MOD X416 LUME		
515160069	PROYECTOR OPTOMA MOD X416 LUME		
515160071	SERVIDOR DE RACK 1 U MCA HP MOD. PROLIANT DL360		
515160072	SERVIDOR DE RACK 1 U MCA HP MOD. PROLIANT DL360		
515160073	SWITCH MARCA HP MOD. 1920-48G 48+4 GIG		
515160074	SWITCH MARCA HP MOD. 1920-48G 48+4 GIG		

515160075	UPS MCA TRIPPLITE MOD. SU1500RTXL2UA DOBLE	
515160076	UPS MCA TRIPPLITE MOD. SU1500RTXL2UA DOBLE	
515160077	UPS MCA TRIPPLITE MOD. SU1500RTXL2UA DOBLE	
515160078	UPS MCA TRIPPLITE MOD. SU1500RTXL2UA DOBLE	
515160001	LECTOR DE CODIGOS MARCA HONEYWELL	
511160045	ARCHIVERO DE 4 GAVETAS CON ACABADO EN LAMINA	\$ 670.72
511160046	ARCHIVERO DE 4 GAVETAS CON ACABADO EN LAMINA	\$ 670.72
511160047	SILLON EJECUTIVO MOD. BM2951N DE RESPALDO ALTO SIN CABECERA SOPORTE LUMBAR CON AJUSTE DE ALTURA	\$ 707.71
511160048	SILLON EJECUTIVO MOD. BM2951N DE RESPALDO ALTO SIN CABECERA SOPORTE LUMBAR CON AJUSTE DE ALTURA	\$ 707.71
511160049	SILLON EJECUTIVO MOD. BM2951N DE RESPALDO ALTO SIN CABECERA SOPORTE LUMBAR CON AJUSTE DE ALTURA	\$ 707.71
511160050	ISLA DE TRABAJO GRAFITO ; DE 1MM CALIBRE 20 Y 22 ANCHO 1.80CM PROF. 140CM ALTURA 75CM COLOR GRAFITO	\$ 1,032.51
511160051	ISLA DE TRABAJO GRAFITO ; DE 1MM CALIBRE 20 Y 22 ANCHO 1.80CM PROF. 140CM ALTURA 75CM COLOR GRAFITO	\$ 1,032.51
511160052	ISLA DE TRABAJO GRAFITO ; DE 1MM CALIBRE 20 Y 22 ANCHO 1.80CM PROF. 140CM ALTURA 75CM COLOR GRAFITO	\$ 1,032.51
511160053	ISLA DE TRABAJO GRAFITO ; DE 1MM CALIBRE 20 Y 22 ANCHO 1.80CM PROF. 140CM ALTURA 75CM COLOR GRAFITO	\$ 1,032.51
511160054	ISLA DE TRABAJO GRAFITO ; DE 1MM CALIBRE 20 Y 22 ANCHO 1.80CM PROF. 140CM ALTURA 75CM COLOR GRAFITO	\$ 1,032.51
511160055	ISLA DE TRABAJO GRAFITO ; DE 1MM CALIBRE 20 Y 22 ANCHO 1.80CM PROF. 140CM ALTURA 75CM COLOR GRAFITO	\$ 1,032.51
511160056	ISLA DE TRABAJO GRAFITO ; DE 1MM CALIBRE 20 Y 22 ANCHO 1.80CM PROF. 140CM ALTURA 75CM COLOR GRAFITO	\$ 1,032.51
511160057	ARCHIVERO METALICO DE 4 GAVETAS CON CAJA FUERTE OFIK	\$ 2,045.47
511160058	MUEBLE PENINSULA SECRETARIAL TROT NGO ARCHIVERO	\$ 920.00
515160002	COMPUTADORA MACBOOK PRO 13.3	
515160004	CAMARA DIGITAL NIKON COOLPIX P610 NGO	
515160005	MACBOOK AIR MMGF2EA	
515160006	LAPTOP DELL INSPIRON 15-5559	
515160007	IMPRESORA MULTIFUNCIONAL LASER	
515160008	TELEVISION LED DE 43" LG, SMART TV FULL HD 1080P	
515160009	LAPTOP ACER ASPIRE E5-553-1786 PROCESADOR AMD 12 9700P 3.4 GHZ MEMORIA RAM 16GB DDR4 1TB DD 15.6 LED	
515160010	LAPTOP HP 240 G5 PROCESADOR INTEL CORE I5 6200U DDR3 DISCO DURO 1TB 14" LED	
515160011	TABLET IPAD MINI 4 16GB GRAY APPLE	
515160012	LAPTOP ACER ES1-531-C5UX	
515160013	IMPRESORA MULTIIFUNCIONAL SAMSUNG SL-C480W/XAX	
515160014	LAPTOP DELL LATITUDE E5470 14" INTEL CORE I7-6820HK 2.70GHZ 8GB 1TB WINDOWS 7/10	
515160015	TELEVISION SMART TV SAMSUNG LED UN32J4300AF 32" HD	
515160016	LAPTOP HP 14-AM009LA	

511170001	DESTRUCTORA DE DOCUMENTOS	\$	3,438.24
567170002	DESBROZADORA A GASOLINA, 30CC, 17" DE CORTE, CURVA	\$	503.51
567170003	DESBROZADORA A GASOLINA, 30CC, 17" DE CORTE, CURVA	\$	503.51
567170004	DESBROZADORA DE GASOLINA 33CC	\$	829.25
567170005	DESBROZADORA DE GASOLINA 33CC	\$	829.25
5200170001	MESA NAC MATCH POINT B/N		
562170001	SIMULADOR PORTABLE DE PERFORACION CON CONTROL DE POZO	\$	302,615.15
567170006	DECIBELIMETRO DIG. STEREN	\$	1,032.07
565170001	BRUJULA TIPO BRUNTON MARCA BRUNTON MOD. TRUARC 15	\$	518.09
565170002	BRUJULA TIPO BRUNTON MARCA BRUNTON MOD. TRUARC 16	\$	518.09
565170003	BRUJULA TIPO BRUNTON MARCA BRUNTON MOD. TRUARC 17	\$	518.09
565170004	BRUJULA TIPO BRUNTON MARCA BRUNTON MOD. TRUARC 18	\$	518.09
565170005	BRUJULA TIPO BRUNTON MARCA BRUNTON MOD. TRUARC 19	\$	518.09
565170006	BRUJULA TIPO BRUNTON MARCA BRUNTON MOD. TRUARC 20	\$	518.09
565170007	LUPA TIPO JOYERO 3X10X55X MINI	\$	102.31
565170008	LUPA TIPO JOYERO 3X10X55X MINI	\$	102.31
565170009	LUPA TIPO JOYERO 3X10X55X MINI	\$	102.31
565170010	LUPA TIPO JOYERO 3X10X55X MINI	\$	102.31
565170011	LUPA TIPO JOYERO 3X10X55X MINI	\$	102.31
565170012	LUPA TIPO JOYERO 3X10X55X MINI	\$	102.31
565170013	RADIOS WALKIE TALKIE	\$	1,351.07
565170014	RADIOS WALKIE TALKIE	\$	1,351.07
565170015	GPS GARMIN ETREX	\$	2,458.62
565170016	GPS GARMIN ETREX	\$	2,458.62
511170001	WORKSTATION PROCESADOR E5-1650V3 RAM 8GB DISCO DURO 1TB WINDOWS 10		
511170002	WORKSTATION PROCESADOR E5-1650V3 RAM 8GB DISCO DURO 1TB WINDOWS 10		
511170003	WORKSTATION PROCESADOR E5-1650V3 RAM 8GB DISCO DURO 1TB WINDOWS 10		
511170004	WORKSTATION PROCESADOR E5-1650V3 RAM 8GB DISCO DURO 1TB WINDOWS 10		
511170005	WORKSTATION PROCESADOR E5-1650V3 RAM 8GB DISCO DURO 1TB WINDOWS 10		
511170006	MONITOR 24 PULGADAS LED PARA PC		
511170007	MONITOR 24 PULGADAS LED PARA PC		
511170008	MONITOR 24 PULGADAS LED PARA PC		
511170009	MONITOR 24 PULGADAS LED PARA PC		
511170010	MONITOR 24 PULGADAS LED PARA PC		
511170011	PANTALLA LED 65 PULGADAS		
511170012	PROYECTOR LCD		
511170013	LAPTOP HP PROCESADOR INTEL CORE I7-6500U MEMORIA RAM 8GB, DISCO DURO 1TB PANTALLA 14" WINDOWS 10		

511170014	LICENCIA ASPEN HYSYS ACADÉMINCO CON 5 AÑOS DE VIGENCIA	
511170015	LICENCIA ASPEN HYSYS ACADÉMINCO CON 5 AÑOS DE VIGENCIA	
562170002	SIMULADOR PORTABLE DE PERFORACION CON CONTROL DE POZO	\$ 325,031.08
566170001	RS-125 ESPECTRÓMETRO DE RAYOS GAMMA	\$ 100,597.06
511170016	SWITCH TP-LINK	
511170017	SWITCH TP-LINK	
511170018	SWITCH TP-LINK	
562170003	SECADOR REFRIGERATIVO 25 SCFM 1/2	\$ 3,216.28
562170004	LIQUIDO SEPARADOR	\$ 1,198.55
562170005	FILTRO JUMBO 1", 5 MICR, VASO C/GUARDA, DREN MAN.	\$ 978.88
562170006	MANOMETRO, VASO DE POLICARBONATO	\$ 2,828.68
562170006	MANOMETRO, VASO DE POLICARBONATO	\$ 2,828.68
562170006	MANOMETRO, VASO DE POLICARBONATO	\$ 2,828.68
562170007	BOMBA HIDRONEUMATICA DE 1-1/2HP, 150 LITROS	\$ 2,476.71
562170010	UNIDAD ROBOTICA	\$ 232,241.67
562170011	CENTRO DE MAQUINADO	\$ 122,431.92
562170012	SECADOR REFRIGERATIVO 25 SCFM 2/2	\$ 3,323.49
511170019	RUTEADOR INALAMBRICO GIGABIT TP-LINK ARCHER C7	
511170020	RUTEADOR INALAMBRICO GIGABIT TP-LINK ARCHER C7	
511170021	SWITCH HP 1910-24 DE 24 PUERTOS 10/100 MBPS, 2 PUERTOS SFP DE 1000 MBPS	
519170001	GRABADORA MARCA SONY ZR-RS60BT	\$ 1,194.66
519170002	GRABADORA MARCA SONY ZR-RS60BT	\$ 1,194.66
519170003	GRABADORA MARCA SONY ZR-RS60BT	\$ 1,194.66
519170004	GRABADORA MARCA SONY ZR-RS60BT	\$ 1,194.66
519170005	GRABADORA MARCA SONY ZR-RS60BT	\$ 1,194.66
519170006	GRABADORA MARCA SONY ZR-RS60BT	\$ 1,194.66
519170007	GRABADORA MARCA SONY ZR-RS60BT	\$ 1,194.66
519170008	GRABADORA MARCA SONY ZR-RS60BT	\$ 1,194.66
519170009	SOPORTE MANHATTAN 40KG, NEGRO, ACERO MOD. 424691 UNIVERSAL	\$ 950.62
564170002	JUEGO DE MANOMETROS PARA GAS R-410 MARCA JELLOW JACKET COMPLETO	\$ 893.20
511170022	COMPUTADORQA DE ESCRITORIO MARCA HP	
511170023	COMPUTADORQA DE ESCRITORIO MARCA HP	
511170024	COMPUTADORQA DE ESCRITORIO MARCA HP	
511170025	COMPUTADORQA DE ESCRITORIO MARCA HP	
511170026	COMPUTADORQA DE ESCRITORIO MARCA HP	
511170027	COMPUTADORQA DE ESCRITORIO MARCA HP	
511170028	COMPUTADORQA DE ESCRITORIO MARCA HP	
511170029	COMPUTADORQA DE ESCRITORIO MARCA HP	
511170030	COMPUTADORQA DE ESCRITORIO MARCA HP	





511170075	COMPUTADORQA DE ESCRITORIO MARCA HP	
511170076	COMPUTADORQA DE ESCRITORIO MARCA HP	
511170077	COMPUTADORQA DE ESCRITORIO MARCA HP	
511170079	COMPUTADORQA DE ESCRITORIO MARCA HP	
511170080	COMPUTADORQA DE ESCRITORIO MARCA HP	
511170082	COMPUTADORQA DE ESCRITORIO MARCA HP	
511170083	COMPUTADORQA DE ESCRITORIO MARCA HP	
511170084	COMPUTADORQA DE ESCRITORIO MARCA HP	
511170085	COMPUTADORQA DE ESCRITORIO MARCA HP	
511170086	COMPUTADORQA DE ESCRITORIO MARCA HP	
511170087	COMPUTADORQA DE ESCRITORIO MARCA HP	
511170088	COMPUTADORQA DE ESCRITORIO MARCA HP	
511170089	COMPUTADORQA DE ESCRITORIO MARCA HP	
511170091	COMPUTADORQA DE ESCRITORIO MARCA HP	
511170092	ANTICIPO 30% Impresora 3 D Marca Stratasys.	
511180001	RESTO 70% Impresora 3 D Marca Stratasys.	
566180003	INVERSOR CORR- STEREN 12V 1500W INV-1500	\$ 1,408.75
511180014	PROYECTOR OPTOMA W316ST 3600 ANSI RESOL WXGA, CONTRASTE 200001, HDMI VGA S-VIDEO TIRO CORTO	\$ 7,952.73
511180016	TELEVISION LED 55, RESOLUCION 3840 X 2160 (ULTRA HD 4K) SKU: 176254	\$ 5,533.78
511180017	TELEVISION LED 55, RESOLUCION 3840 X 2160 (ULTRA HD 4K) SKU: 176254	\$ 5,533.78
511180018	TELEVISION LED 55, RESOLUCION 3840 X 2160 (ULTRA HD 4K) SKU: 176254	\$ 5,533.78
511180019	TELEVISION LED 55, RESOLUCION 3840 X 2160 (ULTRA HD 4K) SKU: 176254	\$ 5,533.78
511180020	TELEVISION LED 55, RESOLUCION 3840 X 2160 (ULTRA HD 4K) SKU: 176254	\$ 5,533.78
511180005	LENOVO LAPTOP THINKPAD E470 14" Ci5-72000U 4GB	
511180006	LENOVO LAPTOP THINKPAD E470 14" Ci5-72000U 4GB	
511180007	LENOVO LAPTOP THINKPAD E470 14" Ci5-72000U 4GB	
511180008	LENOVO LAPTOP THINKPAD E470 14" Ci5-72000U 4GB	
511180009	LENOVO LAPTOP THINKPAD E470 14" Ci5-72000U 4GB	
511180010	LENOVO LAPTOP THINKPAD E470 14" Ci5-72000U 4GB	
511180011	LENOVO LAPTOP THINKPAD E470 14" Ci5-72000U 4GB	
511180012	LENOVO LAPTOP THINKPAD E470 14" Ci5-72000U 4GB	
511180013	LENOVO LAPTOP THINKPAD E470 14" Ci5-72000U 4GB	
511180021	1 IPAD	
511180002	BEBEDERO ENFRIADOR DE AGUA CAPACIDAD 8 GPH, RESISTENTE A LOS GOLPES Y A LA CORROSION, BOQUILLA PARA EMPOTRAR EN PARED EZS8L-PH1P ELKAY	\$ 5,859.71
511180003	BEBEDERO ENFRIADOR DE AGUA CAPACIDAD 8 GPH, RESISTENTE A LOS GOLPES Y A LA CORROSION, BOQUILLA PARA EMPOTRAR EN PARED EZS8L-PH1P ELKAY	\$ 5,859.71

562180001	1 BOMBA PEDROLLO	\$	3,419.17
521180001	ESCANER PLANO		
523180001	PANTALLA ECO	\$	72,151.43
529180001	50 BUTACAS FIJAS TAPIZADAS		
529180002	50 BUTACAS FIJAS TAPIZADAS		
529180003	50 BUTACAS FIJAS TAPIZADAS		
529180004	50 BUTACAS FIJAS TAPIZADAS		
529180005	50 BUTACAS FIJAS TAPIZADAS		
529180006	50 BUTACAS FIJAS TAPIZADAS		
529180007	50 BUTACAS FIJAS TAPIZADAS		
529180008	50 BUTACAS FIJAS TAPIZADAS		
529180009	50 BUTACAS FIJAS TAPIZADAS		
529180010	50 BUTACAS FIJAS TAPIZADAS		
529180011	50 BUTACAS FIJAS TAPIZADAS		
529180012	50 BUTACAS FIJAS TAPIZADAS		
529180013	50 BUTACAS FIJAS TAPIZADAS		
529180014	50 BUTACAS FIJAS TAPIZADAS		
529180015	50 BUTACAS FIJAS TAPIZADAS		
529180016	50 BUTACAS FIJAS TAPIZADAS		
529180017	50 BUTACAS FIJAS TAPIZADAS		
529180018	50 BUTACAS FIJAS TAPIZADAS		
529180019	50 BUTACAS FIJAS TAPIZADAS		
529180020	50 BUTACAS FIJAS TAPIZADAS		
529180021	50 BUTACAS FIJAS TAPIZADAS		
529180022	50 BUTACAS FIJAS TAPIZADAS		
529180023	50 BUTACAS FIJAS TAPIZADAS		
529180024	50 BUTACAS FIJAS TAPIZADAS		
529180025	50 BUTACAS FIJAS TAPIZADAS		
529180026	50 BUTACAS FIJAS TAPIZADAS		
529180027	50 BUTACAS FIJAS TAPIZADAS		
529180028	50 BUTACAS FIJAS TAPIZADAS		
529180029	50 BUTACAS FIJAS TAPIZADAS		
529180030	50 BUTACAS FIJAS TAPIZADAS		
529180031	50 BUTACAS FIJAS TAPIZADAS		
529180032	50 BUTACAS FIJAS TAPIZADAS		
529180033	50 BUTACAS FIJAS TAPIZADAS		
529180034	50 BUTACAS FIJAS TAPIZADAS		
529180035	50 BUTACAS FIJAS TAPIZADAS		
529180036	50 BUTACAS FIJAS TAPIZADAS		
529180037	50 BUTACAS FIJAS TAPIZADAS		
529180038	50 BUTACAS FIJAS TAPIZADAS		
529180039	50 BUTACAS FIJAS TAPIZADAS		
529180040	50 BUTACAS FIJAS TAPIZADAS		
529180041	50 BUTACAS FIJAS TAPIZADAS		

529180042	50 BUTACAS FIJAS TAPIZADAS	
529180043	50 BUTACAS FIJAS TAPIZADAS	
529180044	50 BUTACAS FIJAS TAPIZADAS	
529180045	50 BUTACAS FIJAS TAPIZADAS	
529180046	50 BUTACAS FIJAS TAPIZADAS	
529180047	50 BUTACAS FIJAS TAPIZADAS	
529180048	50 BUTACAS FIJAS TAPIZADAS	
529180049	50 BUTACAS FIJAS TAPIZADAS	
529180050	50 BUTACAS FIJAS TAPIZADAS	
529180051	50 BUTACAS FIJAS TAPIZADAS	
529180052	50 BUTACAS FIJAS TAPIZADAS	
529180053	50 BUTACAS FIJAS TAPIZADAS	
529180054	50 BUTACAS FIJAS TAPIZADAS	
529180055	50 BUTACAS FIJAS TAPIZADAS	
529180056	50 BUTACAS FIJAS TAPIZADAS	
529180057	50 BUTACAS FIJAS TAPIZADAS	
529180058	50 BUTACAS FIJAS TAPIZADAS	
529180059	50 BUTACAS FIJAS TAPIZADAS	
529180060	50 BUTACAS FIJAS TAPIZADAS	
529180061	50 BUTACAS FIJAS TAPIZADAS	
529180062	50 BUTACAS FIJAS TAPIZADAS	
529180063	50 BUTACAS FIJAS TAPIZADAS	
529180064	50 BUTACAS FIJAS TAPIZADAS	
529180065	50 BUTACAS FIJAS TAPIZADAS	
529180066	50 BUTACAS FIJAS TAPIZADAS	
529180067	50 BUTACAS FIJAS TAPIZADAS	
529180068	50 BUTACAS FIJAS TAPIZADAS	
529180069	50 BUTACAS FIJAS TAPIZADAS	
529180070	50 BUTACAS FIJAS TAPIZADAS	
529180071	50 BUTACAS FIJAS TAPIZADAS	
529180072	50 BUTACAS FIJAS TAPIZADAS	
529180073	50 BUTACAS FIJAS TAPIZADAS	
529180074	50 BUTACAS FIJAS TAPIZADAS	
529180075	50 BUTACAS FIJAS TAPIZADAS	
529180076	50 BUTACAS FIJAS TAPIZADAS	
529180077	50 BUTACAS FIJAS TAPIZADAS	
529180078	50 BUTACAS FIJAS TAPIZADAS	
529180079	50 BUTACAS FIJAS TAPIZADAS	
529180080	50 BUTACAS FIJAS TAPIZADAS	
529180081	50 BUTACAS FIJAS TAPIZADAS	
529180082	50 BUTACAS FIJAS TAPIZADAS	
529180083	50 BUTACAS FIJAS TAPIZADAS	
529180084	50 BUTACAS FIJAS TAPIZADAS	
529180085	50 BUTACAS FIJAS TAPIZADAS	

529180086	50 BUTACAS FIJAS TAPIZADAS	
529180087	50 BUTACAS FIJAS TAPIZADAS	
529180088	50 BUTACAS FIJAS TAPIZADAS	
529180089	50 BUTACAS FIJAS TAPIZADAS	
529180090	50 BUTACAS FIJAS TAPIZADAS	
529180091	50 BUTACAS FIJAS TAPIZADAS	
529180092	50 BUTACAS FIJAS TAPIZADAS	
529180093	50 BUTACAS FIJAS TAPIZADAS	
529180094	50 BUTACAS FIJAS TAPIZADAS	
529180095	50 BUTACAS FIJAS TAPIZADAS	
529180096	50 BUTACAS FIJAS TAPIZADAS	
529180097	50 BUTACAS FIJAS TAPIZADAS	
529180098	50 BUTACAS FIJAS TAPIZADAS	
529180099	50 BUTACAS FIJAS TAPIZADAS	
529180100	50 BUTACAS FIJAS TAPIZADAS	
519180001	ENMICADORA TERMICA TAMAÑO CARTA HEATSEAL 65	\$ 1,557.45
562180002	TANQUE PORTATIL PARA OXIGENO	\$ 1,556.33
511180022	TABLET SAMSUNG SM-T560 9.6" NEGRA 1.5 GB 13GHZ	
511180023	TABLET SAMSUNG SM-T560 9.6" NEGRA 1.5 GB 13GHZ	
511180024	TABLET SAMSUNG SM-T560 9.6" NEGRA 1.5 GB 13GHZ	
511180025	TABLET SAMSUNG SM-T560 9.6" NEGRA 1.5 GB 13GHZ	
511180026	TABLET SAMSUNG SM-T560 9.6" NEGRA 1.5 GB 13GHZ	
511180027	VIDEO PROYECTOR EPSON MOD S39+	
541190001	SPRINTER MOD 2010 MERCEDES BENZ 20 PLAZAS	-\$ 0.00
561190003	PODADORA AGASOLINA 4HP 18" TRUPER	\$ 2,484.38
519190001	TERMINAL DE RECONOCIMIENTO FACIAL CON LECTOR DE HUELLA	\$ 4,629.32
519190002	TERMINAL DE RECONOCIMIENTO FACIAL CON LECTOR DE HUELLA	\$ 4,292.64
521190001	MICROFONO INALAMBRICO SHURE PGX24/SM58	
521190002	MICROFONO INALAMBRICO SHURE PGX24/SM58	
521190003	MICROFONO INALAMBRICO SHURE PGX24/SM58	
521190004	MICROFONO INALAMBRICO SHURE PGX24/SM58	
511190001	ARCHIVERO 3 GABETAS CON LLAVE T/OFICIO COLOR NEGRO	\$ 3,254.39
564190007	AIRE ACOND. PISO-TECHO 5 TON MCA CONFORT STAR SOLO FRIO 220/1/60 GARANTIA 5 AÑOS EN COMPRESOR 1 AÑO PARTES Y 3 MESES CONTROL REMOTO Y TARJETA ELECTRONICA	\$ 14,049.53
564190008	AIRE ACOND. PISO-TECHO 5 TON MCA CONFORT STAR SOLO FRIO 220/1/60 GARANTIA 5 AÑOS EN COMPRESOR 1 AÑO PARTES Y 3 MESES CONTROL REMOTO Y TARJETA ELECTRONICA	\$ 14,049.53

564190009	AIRE ACOND. PISO-TECHO 5 TON MCA CONFORT STAR SOLO FRIO 220/1/60 GARANTIA 5 AÑOS EN COMPRESOR 1 AÑO PARTES Y 3 MESES CONTROL REMOTO Y TARJETA ELECTRONICA	\$	14,049.53
564190010	AIRE ACOND. PISO-TECHO 5 TON MCA CONFORT STAR SOLO FRIO 220/1/60 GARANTIA 5 AÑOS EN COMPRESOR 1 AÑO PARTES Y 3 MESES CONTROL REMOTO Y TARJETA ELECTRONICA	\$	14,049.53
564190012	MINI SPLIT F/C 1 TON MCA GREE, GARANTIA 5 AÑOS COMPRESOR, 1 AÑO PARTES Y 3 MESES CONTROL REMOTO Y TARJETA ELECTRONICA	\$	3,848.92
511190002	LIBRERO SAUDER 5 REPISAS CHOCOLATE ANEXO DIBUJO	\$	2,541.17
511190003	SILLON EJECUTIVO MOD OHE-405 COLOR CAFE	\$	3,064.73
566190001	FUENTE DE ALIMENTACION DE TRIPLE SALIDA MOD 1672 MARCA B&K PRESICION	\$	5,652.57
566190002	FUENTE DE ALIMENTACION DE TRIPLE SALIDA MOD 1672 MARCA B&K PRESICION	\$	5,652.57
566190003	FUENTE DE ALIMENTACION DE TRIPLE SALIDA MOD 1672 MARCA B&K PRESICION	\$	5,652.57
566190004	FUENTE DE ALIMENTACION DE TRIPLE SALIDA MOD 1672 MARCA B&K PRESICION	\$	5,652.57
566190005	FUENTE DE ALIMENTACION DE TRIPLE SALIDA MOD 1672 MARCA B&K PRESICION	\$	5,652.57
566190006	FUENTE DE ALIMENTACION DE TRIPLE SALIDA MOD 1672 MARCA B&K PRESICION	\$	5,652.57
566190007	FUENTE DE ALIMENTACION DE TRIPLE SALIDA MOD 1672 MARCA B&K PRESICION	\$	5,652.57
566190008	FUENTE DE ALIMENTACION DE TRIPLE SALIDA MOD 1672 MARCA B&K PRESICION	\$	5,652.57
566190009	FUENTE DE ALIMENTACION DE TRIPLE SALIDA MOD 1672 MARCA B&K PRESICION	\$	5,652.57
566190010	FUENTE DE ALIMENTACION DE TRIPLE SALIDA MOD 1672 MARCA B&K PRESICION	\$	5,652.57
566190011	FUENTE DE ALIMENTACION DE TRIPLE SALIDA MOD 1672 MARCA B&K PRESICION	\$	5,652.57
566190012	FUENTE DE ALIMENTACION DE TRIPLE SALIDA MOD 1672 MARCA B&K PRESICION	\$	5,652.57
511190004	SILLA TIPO PIEL RED TOP DALLAS NEGRO SKU 68467 MOD 711730826678	\$	2,248.25
521190005	TELEVISION 55" SMART HISENSE 4K 55"		
521190006	TELEVISION 55" SMART HISENSE 4K 55"		
511190005	MONITOR ACER K272HLBID 27"		
591190001	COREL DRAW SISTEMA		
511190006	COMPUTADORA ESCRITORIO GENERIA PROCESADOR INTEL CORE I3-8100 115 3.6 GHZ 65W		
511190007	COMPUTADORA ESCRITORIO GENERIA PROCESADOR INTEL CORE I3-8100 115 3.6 GHZ 65W		



511190031	COMPUTADORA ESCRITORIO GENERIA PROCESADOR INTEL CORE I3-8100 115 3.6 GHZ 65W	
511190032	COMPUTADORA ESCRITORIO GENERIA PROCESADOR INTEL CORE I3-8100 115 3.6 GHZ 65W	
511190033	COMPUTADORA ESCRITORIO GENERIA PROCESADOR INTEL CORE I3-8100 115 3.6 GHZ 65W	
511190034	COMPUTADORA ESCRITORIO GENERIA PROCESADOR INTEL CORE I3-8100 115 3.6 GHZ 65W	
511190035	COMPUTADORA ESCRITORIO GENERIA PROCESADOR INTEL CORE I3-8100 115 3.6 GHZ 65W	
564190013	CONGELADOR MABE 11P	\$ 4,899.53
521190007	PROYECTOR BENQ MX 611	
519190003	TELEVISION SHARP SMART TV 70"	\$ 20,353.14
519190004	MICRO ONDAS MARCA MENUMASTER MOD MDC 12A2 INDUSTRIAL DIGITAL VOLT. 120 VOLTS 60 HZ POTENCIA 12000 WATS	\$ 20,904.60
519190005	MICRO ONDAS MARCA MENUMASTER MOD MDC 12A2 INDUSTRIAL DIGITAL VOLT. 120 VOLTS 60 HZ POTENCIA 12000 WATS	\$ 20,904.60
562190001	HIDROLAV.MAKITA ELECT. HW1200 2.4 HP	\$ 2,635.13
511190037	DIVISOR BIFURCADOR HDMI STARTEACH.COM ST124HDM12, NEGRO HDMI	
511190038	DIVISOR BIFURCADOR HDMI STARTEACH.COM ST124HDM12, NEGRO HDMI	
511190039	SOPORTE DE PARED GIRATORIO/INCLINABLE PARA TV MONITORES Y PANTALLA PLANAS DE 37" A 70"	
511190040	SOPORTE DE PARED GIRATORIO/INCLINABLE PARA TV MONITORES Y PANTALLA PLANAS DE 37" A 70"	
511190041	UPS DE LINEA INTERACYIVA APC BY SCHNEIDER ELECTRIC SMART UPS 1KVA/600W	
511190042	UPS DE LINEA INTERACYIVA APC BY SCHNEIDER ELECTRIC SMART UPS 1KVA/600W	
511190043	GABINETE PARA MONTAJE EN PARED CUERPO FIJO CON RACK 19" DE 12 UNIDADES MODELO SR-1912-GFP	
511190044	SWITCH CISCO SG110-24HP, NEGRO 24	
511190045	COMPUTADORA TORRE GENERICA,CON PROCESADOR INTEL CORE I3-8100 1151 3.6 GHZ, 65 WW 8va GENERACION	
511190046	COMPUTADORA TORRE GENERICA,CON PROCESADOR INTEL CORE I3-8100 1151 3.6 GHZ, 65 WW 8va GENERACION	
511190047	COMPUTADORA TORRE GENERICA,CON PROCESADOR INTEL CORE I3-8100 1151 3.6 GHZ, 65 WW 8va GENERACION	
511190048	COMPUTADORA TORRE GENERICA,CON PROCESADOR INTEL CORE I3-8100 1151 3.6 GHZ, 65 WW 8va GENERACION	
511190049	COMPUTADORA TORRE GENERICA,CON PROCESADOR INTEL CORE I3-8100 1151 3.6 GHZ, 65 WW 8va GENERACION	
511190050	COMPUTADORA TORRE GENERICA,CON PROCESADOR INTEL CORE I3-8100 1151 3.6 GHZ, 65 WW 8va GENERACION	





511190074	COMPUTADORA TORRE GENERICA,CON PROCESADOR INTEL CORE I3-8100 1151 3.6 GHZ, 65 WW 8va GENERACION	
566190013	GENERADOR A GASOLINA NITRO 6.0KW 13HP	\$ 6,851.53
511190075	ESCRITORIO MODULO L120S MELAMINA GRAFITO	\$ 3,423.58
511190076	ESCRITORIO MODULO L120S MELAMINA GRAFITO	\$ 3,423.58
511190077	SILLON EJECUTIVO APOLO PIEL NEGRA	\$ 2,040.60
511190078	SILLON EJECUTIVO APOLO PIEL NEGRA	\$ 2,040.60
511190079	SILLON EJECUTIVO APOLO PIEL NEGRA	\$ 2,040.60
511190080	ESCRITORIO EJECUTIVO STILA 716	\$ 6,166.72
511190081	Cisco ISR 4221 (2GE,2NIM,8G FLASH,4G DRAM,IPB)	
511190082	Catalyst 2960 Plus 24 10/100 + 2T/SFP LAN Base	
511190083	Cisco ISR 4321 (2GE,2NIM,4G FLASH,4G DRAM,IPB)	
511190084	Catalyst 2960 Plus 24 10/100 + 2T/SFP LAN Base	
521190008	PROYECTOR XGA 3300 LUMENES, TIRO CORTO X318ST	
521190009	PROYECTOR XGA, 4300 LUMNES, HDMI, VGA X416	
521190010	PROYECTOR XGA, 4300 LUMNES, HDMI, VGA X416	
521190011	MONITOR 2-VIAS 15 CM 15V	
521190012	MONITOR 2-VIAS 15 CM 15V	
521190013	MONITOR 2-VIAS 15 CM 15V	
521190014	MONITOR 2-VIAS 15 CM 15V	
521190015	PX5 AMPLIFICADOR DE AUDIO 500W A 8, 800W A 4	
521190016	MEZCLADORA DE 12 CANALES CON EFECTOS MG12XU	
521190017	CAMARA DE VIDEO CANON REBEL MODELO T7I-EOS	\$ 19,111.00
566190014	SISTEMA INTERCONEXION A RED CFE 4 PANELES SOLARES C/CAPACIDAD INSTALADA 1300 WATTS, C/PRODUCCION ESTIMADA 169 KWH POR MES, INCLUYE INSTALACION,CAPACITACION Y PUESTA MARCHA	\$ 16,824.81
511200001	PAGO RESTANTE DEL LABORATORIO DE CISCO	
511190081	Cisco ISR 4221 (2GE,2NIM,8G FLASH,4G DRAM,IPB)	
511190082	Catalyst 2960 Plus 24 10/100 + 2T/SFP LAN Base	
511190083	Cisco ISR 4321 (2GE,2NIM,4G FLASH,4G DRAM,IPB)	
511190084	Catalyst 2960 Plus 24 10/100 + 2T/SFP LAN Base	
521200001	TV LED 55" HISENSE SMART VIDA A 4K 3 HDMI	
521200002	TV LED 55" HISENSE SMART VIDA A 4K 3 HDMI	
521200003	TV LED 55" HISENSE SMART VIDA A 4K 3 HDMI	
521200004	TV LED 55" HISENSE SMART VIDA A 4K 3 HDMI	
511200001	CAÑON EPSON 3000 LUMENES O.C. 220	
511200002	IMPRESORA MULTIFUNCIONAL EPSON ECOTANK L3150	
523200001	SIST. D/VIDEO CONFERENCIA 4K MULTI -PLATAFORMA EOTZ, 2 SALIDAS D/VIDEO HDMI, AUDIO INCORPORADO Y CONTROL REMOTO	\$ 17,726.97
562200001	KIT DE EQUIPOS DE MEDICIÓN	\$ 67,620.00
511200003	MACBOOK AIR PORTATIL 13.3"MEMORIA RAM 8GB DISCO DURO 256GB SSD	

511200004	MACBOOK AIR PORTATIL 13.3" MEMORIA RAM 8GB DISCO DURO 256GB SSD	
511200005	MEZCLADORA AMPLIFICADA SOUNDTRACK MIX-8PC 8 CANALES/150W X2 PHANTOM	
511200006	ARCHIVERO 4 GAVETAS INSIST OFIK MET NEGRO	\$ 3,535.10
511200007	ARCHIVERO 4 GAVETAS INSIST OFIK MET NEGRO	\$ 3,535.10
511200008	ARCHIVERO 4 GAVETAS INSIST OFIK MET NEGRO	\$ 3,535.10
511200009	ARCHIVERO 4 GAVETAS INSIST OFIK MET NEGRO	\$ 3,535.10
511200010	ARCHIVERO 4 GAVETAS INSIST OFIK MET NEGRO	\$ 3,586.12
565200001	XORCOM IP-PBX COMPLETE BASE UNIT 2U (CONMUTADOR)	\$ 29,445.76
541200001	RAM CREW CAB SLT V6 BATX 4X2	\$ 112,810.64
541200002	PACIFICA LIMITED PLUS	\$ 140,136.91
565210001	TARJETA CONMUTADOR XORCOM-MODULE-PRI	\$ 4,976.75
591210001	LICENCIA CONMUTADOR XORCOM-PRI	\$ 0.00
541210001	JEEP COMPASS LIMITED PREMIUM 4X2 2021	\$ 143,167.50
541210002	NEON SPORT AT 2020	\$ 73,132.25
567210001	MAQUINA TERMONEBULIZADORA	\$ 13,460.56
564210001	MIRAGE MINI-SPLIT F/C 2.0 TR 220V INVERTER X1 6 SEER	\$ 11,022.39
567210002	DESMALZADORA GASOLINA 63CC MANGO TIPO BICI	\$ 4,635.87
511210001	DELL SERVERRACK POWEREDGE R440 HOT PLUG 2HD DE 480GB	\$ 0.00
541210003	ATV200 UNA MOTOCICLETA NUEVA SIN RODAR ITALIKA MOD. ATV200 2021 NARANJA	\$ 14,166.38
511210002	DVR 8 MP PENTA HIBRIDO/16 CH TURBO HD+	\$ 0.00
511210003	DVR 8 MP PENTA HIBRIDO/16 CH TURBO HD+	\$ 0.00
511210001	SOFA BRAUN 3 PLAZA EN VINIPEIL	\$ 9,949.97
511210005	CREDENZA	\$ 7,189.16
511210006	CREDENZA	\$ 7,189.16
511210007	TOLDO CON LONA IMPRESIÓN DIGITAL	\$ 6,949.37
565210003	CELULAR SAMSUNG A+F1597	\$ 4,279.17
519210001	MAXWORKS 80876 PLATAFORMA PLEGABLE CAMIL	\$ 4,968.33
532210001	MEDIDOR TIPO PANTALLA TEMOHYGROMETRO Y CO2, SALIDA USB	\$ 7,725.83
511210001	PANTALLA VIDEOPROYECCION AMERICANScreens	\$ 20,749.50
511210002	FRIGOBAR WHIRLPOOL SILVER WS-5501D	\$ 4,500.68
511210003	FRIGOBAR WHIRLPOOL SILVER WS-5501D	\$ 4,500.70
519210002	TOLDO CON LONA IMPRESIÓN DIGITAL	\$ 8,143.20
562210001	EQUIPO HIDRONEUMATICO20 GALONES ALTAPRO XLB CON BOMBA ESPA 3/4-HP, 110 VOLTS INCLUYE PERA DE NIVEL FLOTADOR Y VALVULA CHEK	\$ 7,633.52
567210003	EQUIPO NEBULIZADOR MARCA HUSKY	\$ 4,359.67
529210001	MEZCLADORA AMPLIFICADA SOUNDTRACK MIX-8PC 8 CANALES/150W X2 PHANTOM	\$ 3,779.67
521210001	TELEVISION 58" SAMSUNG 4K SMART TV HDMI, BLUETOOTH, RESOLUCION DEL SCÁNER FULL HD	\$ 0.00

564210002	MIRAGE MINI SPLIT F/C 1.0 TR 220V INVERTER 19 SEER	\$	5,748.24
564210003	MIRAGE MINI SPLIT F/C 1.0 TR 220V INVERTER 19 SEER	\$	5,748.24
564210004	MIRAGE MINI SPLIT F/C 1.0 TR 220V INVERTER 19 SEER	\$	5,748.24
564210005	MIRAGE MINI SPLIT F/C 1.0 TR 220V INVERTER 19 SEER	\$	5,748.24
564210006	MIRAGE MINI SPLIT F/C 1.0 TR 220V INVERTER 19 SEER	\$	5,748.24
564210007	MIRAGE MINI SPLIT F/C 1.0 TR 220V INVERTER 19 SEER	\$	5,748.24
564210008	MIRAGE MINI SPLIT F/C 1.0 TR 220V INVERTER 19 SEER	\$	5,748.24
564210009	MIRAGE MINI SPLIT F/C 1.5 TR 220V INVERTER 19 SEER	\$	8,183.15
564210010	MIRAGE MINI SPLIT F/C 1.5 TR 220V INVERTER 19 SEER	\$	8,183.15
564210011	MIRAGE MINI SPLIT F/C 1.5 TR 220V INVERTER 19 SEER	\$	8,183.15
564210012	MIRAGE MINI SPLIT F/C 1.5 TR 220V INVERTER 19 SEER	\$	8,183.15
564210013	MIRAGE MINI SPLIT F/C 1.5 TR 220V INVERTER 19 SEER	\$	8,183.15
212210001	FOTOPOSTER DE 24X36 CON MARCO TEXTURIZADAS, MONTADAS EN MDF, ENTRE 185 A 195 FOTOGRAFIAS DEL PERSONAL	\$	4,466.00
212210002	FOTOPOSTER DE 24X36 CON MARCO TEXTURIZADAS, MONTADAS EN MDF, ENTRE 185 A 195 FOTOGRAFIAS DEL PERSONAL	\$	4,466.00
212210003	FOTOPOSTER DE 24X36 CON MARCO TEXTURIZADAS, MONTADAS EN MDF, ENTRE 185 A 195 FOTOGRAFIAS DEL PERSONAL	\$	4,466.00
212210004	FOTOPOSTER DE 24X36 CON MARCO TEXTURIZADAS, MONTADAS EN MDF, ENTRE 185 A 195 FOTOGRAFIAS DEL PERSONAL	\$	4,466.00
212210005	FOTOPOSTER DE 24X36 CON MARCO TEXTURIZADAS, MONTADAS EN MDF, ENTRE 185 A 195 FOTOGRAFIAS DEL PERSONAL	\$	4,466.00
511220001	TABLET SAMSUNG GALAXY TAB A7 10.4 WIFI DORADA 3GB 32GB OS 10	\$	182.86
511220002	TABLET SAMSUNG GALAXY TAB A7 10.4 WIFI DORADA 3GB 32GB OS 10	\$	182.86
511220003	TABLET SAMSUNG GALAXY TAB A7 10.4 WIFI DORADA 3GB 32GB OS 10	\$	182.86
511220004	TABLET SAMSUNG GALAXY TAB A7 10.4 WIFI DORADA 3GB 32GB OS 10	\$	182.86
565220001	ANTICIPO DEDE PAGO ROBOT ABB DEL LABORATORIO DE MANUFACTURA	\$	4,635.31
566220001	ANTICIPO DEDE PAGO ROBOT ABB DEL LABORATORIO DE MANUFACTURA	\$	34,615.34
511220005	IMPRESORA	\$	4,303.55
511220006	PROYECTOR	\$	4,907.26
511220008	ARCHIVERO 4 GAVETAS INSTIT OFIK ME NEGRO	\$	6,442.98
511220009	ARCHIVERO 4 GAVETAS INSTIT OFIK ME NEGRO	\$	6,442.98
564220001	MINISPLIT PRIME 1 TON F/C 12000BTU 220V	\$	8,386.48
564220002	MIRAGE MINISPLIT F/C 2.0 TR 220V INVERTER X 16 SEER	\$	14,561.21
564220003	MIRAGE MINISPLIT F/C 3.0 TR 220V INVERTER 17 SEER	\$	22,956.99

521220001	TELEVISION 55" LED HISENSE A6H DE55"	\$	4,318.58
521220002	TELEVISION 55" LED HISENSE A6H DE55"	\$	4,318.58
511220010	ESCRITORIO MODULO L120S MELAMINA	\$	7,998.11
511220011	ESCRITORIO MODULO L120S MELAMINA	\$	7,998.11
511220012	FTE HEAVY DUTYD/11 A15 VCD 20 AC/18	\$	2,125.58
521220003	VIDEOPROYECTOR MH560 3800 BENQ 3800 LUMENES	\$	6,768.08
532220001	EQ. OXIVIDIA MOVIL COMPLETO C/CARRITO 0-15 LPM	\$	4,329.19
511220013	SG907 MAX GPS DRONE PROFESIONAL CON 5G WIFI EIS 4K CAMARA	\$	4,780.17
564220004	MIRAGE X3 MINI SPLIT 3.0 TON CALEFACCION 220V	\$	24,358.61
564220005	MIRAGE X3 MINI SPLIT 3.0 TON CALEFACCION 220V	\$	24,358.61
564220006	MIRAGE X3 MINI SPLIT 3.0 TON CALEFACCION 220V	\$	24,358.61
564220007	MIRAGE X3 MINI SPLIT 3.0 TON CALEFACCION 220V	\$	24,358.61
564220008	MIRAGE X3 MINI SPLIT 3.0 TON CALEFACCION 220V	\$	24,358.61
564220009	MIRAGE X3 MINI SPLIT 3.0 TON CALEFACCION 220V	\$	24,358.61
564220010	MIRAGE X3 MINI SPLIT 3.0 TON CALEFACCION 220V	\$	24,358.61
564220011	MIRAGE X3 MINI SPLIT 3.0 TON CALEFACCION 220V	\$	24,358.61
212230001	PLAXCA DE ACERO INOXIDABLE FOTOGRAFADA	\$	30,005.33
511230001	COMPUTADORA GENERICA PROCESADOR CORE I5-10600K INTEL UHD	\$	17,358.73
523230001	CAMARA DE ACCION DIGITAL IMPERMEABLE 4K HD EMPAQUE DE COMERCIO ELECTRONICO NEGRO	\$	17,286.99
511230002	SMART-UPS SRT 10000VA RM 208V AS2237174350	\$	54,997.76
511230003	SMART-UPS SRT 192V 8KVA 5S2247T65337	\$	11,038.12
521230001	PANTALLA TCL LED55 SMART 4K ANDROID	\$	5,592.36
521230002	PANTALLA TCL LED55 SMART 4K ANDROID	\$	5,592.36
564230001	MIRAGE MINI SPLIT 3.0 TON F/C INVERTER 220V MAGNUM 17	\$	25,983.75
564230002	MIRAGE MINI SPLIT 3.0 TON F/C INVERTER 220V MAGNUM 17	\$	25,983.75
564230003	MIRAGE MINI SPLIT 3.0 TON F/C INVERTER 220V MAGNUM 17	\$	25,983.75
564230004	MIRAGE MINI SPLIT 3.0 TON F/C INVERTER 220V MAGNUM 17	\$	25,983.75
564230005	MIRAGE MINI SPLIT 3.0 TON F/C INVERTER 220V MAGNUM 17	\$	25,983.75
564230006	MIRAGE MINI SPLIT 3.0 TON F/C INVERTER 220V MAGNUM 17	\$	25,983.75
521230003	PANTALLA 4K UHD LG 75"	\$	11,332.63
567230001	MOTOSIERRA MAKITA GAS.18" 46 CC 4301F45	\$	7,790.25
566230001	TRANSFORMADOR CONVERTIDOR DE VOLTAJE LUYUAN DE 3000 VATIOS	\$	7,417.19
564230007	MIRAGE X32 INVERTER MINI SPLIT 1.0 TON FRIO/CALOR 2 20V	\$	9,551.88
511230004	COMPUTADORA GENERICA DE 8GB	\$	7,253.31
511230005	ESCANER CANON IMAGEFORMULA DR-C240, VERTI	\$	8,712.56
511230012		\$	19,475.24
511230012	ADQUISICION DE MESAS DE MADERA PARA PRESIDIO TIPO "U" PARA USO EN EVENTOS OFICIALES	\$	103,469.68
511230014	7680 DC600M(MIXED-USE) 2.5" ENTERPRISE SATA SSD 6G	\$	19,055.16
511230006	LAPTOP HACER ASPIRE 3 INTEL CORE I3 GEN 10A 8GB RAM 512 GB SSD NEGRO	\$	10,764.90

511230007	PC GENERICA PROCESADOR INTEL CORE I5-12400 LGA 1700 12A GEN 6CORE 2.5GHZ HASTA 4.40 65W 18 MB, SSD 512, RAM 8GB, MONITOR 21"	\$	7,657.64
511230008	PC GENERICA PROCESADOR INTEL CORE I5-12400 LGA 1700 12A GEN 6CORE 2.5GHZ HASTA 4.40 65W 18 MB, SSD 512, RAM 8GB, MONITOR 21"	\$	15,315.28
511230012	LAPTOP HACER ASPIRE 3 INTEL CORE I3 GEN 10A 8GB RAM 512 GB SSD NEGRO	\$	11,333.30
511230009	CANON ESCANER IMEGENFORMULA DR-C240 VERTICAL DUPLEX, OFICIO 445PPM, USB4000 HOJAS DE ESCANEADO DIARIO	\$	9,683.92
529230001	LETRAS DE ALUMINIO PARA IDENTIFICAR EDIFICIOS DEL ITESRC	\$	28,322.85
564230008	MIRAGE MINI SPLIT F/C 1. TON 220V INVERTER	\$	9,316.13
511230013	IMPRESORA MULTILASER COLOR HP M479DW 28PPM/USA4 14A 2100 PAG X CARTUCHO	\$	9,330.04
511230011	DISCO DURO INTERNO SEAGATE EXOS DE 20TB 256MB, 7200RPM, SATAIII (6B/S)	\$	35,071.29
511230010	IMPRESORA MULTILASER NGO HP M428Dw DUPLEX TOUCH/ USAFAC258A 3000 PAG	\$	14,612.24
519230001	SMART TV SANSUI 55" SMX55C1AU 4K ANDROID TV	\$	8,225.00
564230009	MIRAGE MINI SPLIT 3.0 TON F/C INVERTER 220V MAGNUM 17	\$	28,267.44
564230010	MIRAGE MINI SPLIT 3.0 TON F/C INVERTER 220V MAGNUM 17	\$	28,267.44
564230011	MIRAGE MINI SPLIT 3.0 TON F/C INVERTER 220V MAGNUM 17	\$	28,267.44
564230012	MIRAGE MINI SPLIT 3.0 TON F/C INVERTER 220V MAGNUM 17	\$	28,267.44
564230013	MIRAGE MINI SPLIT 3.0 TON F/C INVERTER 220V MAGNUM 17	\$	28,267.44
564230014	MIRAGE MINI SPLIT 3.0 TON F/C INVERTER 220V MAGNUM 17	\$	28,267.44
564230015	MIRAGE MINI SPLIT 3.0 TON F/C INVERTER 220V MAGNUM 17	\$	28,267.44
521230004	PROYECTOR DE AUDIOVISUAL	\$	14,293.40
529230002	MESAS CON BANCAS AREA SISTEMAS COMPUTACIONALES	\$	99,889.92
511230015	SCANNER EPSON DS-1630 25 PPM DUPLEX	\$	7,528.93
511240001	LAPTOP, PLATINUM SILVER, PANTALLA 15.6" 16GB MEMORIA 512GB	\$	13,878.50
511240002	LAPTOP, PLATINUM SILVER, PANTALLA 15.6" 16GB MEMORIA 512GB	\$	13,878.50
511240003	LAPTOP, PLATINUM SILVER, PANTALLA 15.6" 16GB MEMORIA 512GB	\$	13,878.50
511240004	LAPTOP, PLATINUM SILVER, PANTALLA 15.6" 16GB MEMORIA 512GB	\$	13,878.50
511240005	LAPTOP, PLATINUM SILVER, PANTALLA 15.6" 16GB MEMORIA 512GB	\$	13,878.50
511240006	LAPTOP, PLATINUM SILVER, PANTALLA 15.6" 16GB MEMORIA 512GB	\$	13,878.50
521240001	PROYECTOR PL LASER L630U WUXGA PROJ 6200	\$	75,665.46
511240001	MUEBLE ESCRITORIO DELTA 149 CPU 120X120 ITALIA DELTA OFIK	\$	8,093.25

511240002	GABINETE DE MADERA CON TARJA SIN MEZCLADORA	\$	7,281.38
564240001	MINI SOLIT MIRAGE 3.0 TON. F/C INVERTER17 -220V	\$	21,312.46
564240002	MINI SOLIT MIRAGE 3.0 TON. F/C INVERTER17 -220V	\$	21,312.46
511240007	COMPUTADORA GENERICA: SSD 2.5 960GB KINGSTONE SATAII SA400 GB 16 GB RAM CPU INTEL CORE I5-11400 MONITOR LG CON KIT TECLADO Y MOUSE WINDOW 10	\$	15,117.51
511240008	COMPUTADORA GENERICA: SSD2.5 1TB WESTERN DIGITAL SATAII 6GB/S WINDOW10 TECLADO Y MOUSE INALAMBRICO	\$	15,698.76
564240003	MINISPLIT MIRAGE MAGNUM 22F/C 1.0 TON 220V	\$	11,425.56
564240004	MINISPLIT MIRAGE F/C 3.0 TON 220V INVERTER MAGNUM 17	\$	32,518.21
564240005	ENFRIADOR EVAPORATIVO PORTATIL PARA EXTERIORES	\$	27,347.00
564240006	ENFRIADOR EVAPORATIVO PORTATIL PARA EXTERIORES	\$	27,347.00
519240001	SMART TV SANSUI 55" ANDROID	\$	11,213.31
519240002	SMART TV HISENSE 85"	\$	29,386.67
519240003	SMART TV HISENSE 70"	\$	17,492.80
511240009	ESCANER IMAGEN FORMULA, CANON, VERTICAL, DUPLEX, OFICIO, 45PPM.	\$	16,198.41
564240007	ENFRIADOR EVAPORATIVO PORTATIL PARA EXTERIORES	\$	27,472.67
564240008	ENFRIADOR EVAPORATIVO PORTATIL PARA EXTERIORES	\$	27,472.67
519240004	TELEVISION SMART TV HISENSE UHD 4K 55"	\$	13,570.87
519240005	PANTALLA LG UHD 55" UR78 4K SMART TV	\$	11,482.23
511240009	PC GENERICA PROCESADOR INTEL CORE I5-11400 CON DISPENSADOR Y GRAFICOS LGA 1200 11A GEN.	\$	12,839.02
541240001	CAMIONETA RAM 700 LARAMIE CVT COLOR BLANCO, INTERIOR GRIS OSCURO	\$	462,068.33
511240010	COMPUTADORA GENERICA; PROCESADOR INTEL CORE I5, 16 GB EN RAM, SSD DE 1TB, TARJETA DE VIDEO PCI EXPRESS 12GB, MONITOR DE 27" WINDOWS 11 PRO DE 64 BITS	\$	46,092.60
511240011	COMPUTADORA GENERICA; PROCESADOR INTEL CORE I5, 16 GB EN RAM, SSD DE 1TB, TARJETA DE VIDEO PCI EXPRESS 12GB, MONITOR DE 27" WINDOWS 11 PRO DE 64 BITS	\$	46,092.60
511240012	COMPUTADORA GENERICA; PROCESADOR INTEL CORE I5, 16 GB EN RAM, SSD DE 1TB, TARJETA DE VIDEO PCI EXPRESS 12GB, MONITOR DE 27" WINDOWS 11 PRO DE 64 BITS	\$	46,092.60
511240013	COMPUTADORA GENERICA; PROCESADOR INTEL CORE I5, 16 GB EN RAM, SSD DE 1TB, TARJETA DE VIDEO PCI EXPRESS 12GB, MONITOR DE 27" WINDOWS 11 PRO DE 64 BITS	\$	46,092.60
511240014	COMPUTADORA GENERICA; PROCESADOR INTEL CORE I5, 16 GB EN RAM, SSD DE 1TB, TARJETA DE VIDEO PCI EXPRESS 12GB, MONITOR DE 27" WINDOWS 11 PRO DE 64 BITS	\$	46,092.60
511240015	COMPUTADORA GENERICA; PROCESADOR INTEL CORE I5, 16 GB EN RAM, SSD DE 1TB, TARJETA DE VIDEO PCI EXPRESS 12GB, MONITOR DE 27" WINDOWS 11 PRO DE 64 BITS	\$	46,092.60
511240016	COMPUTADORA GENERICA; PROCESADOR INTEL CORE I5, 16 GB EN RAM, SSD DE 1TB, TARJETA DE VIDEO PCI EXPRESS 12GB, MONITOR DE 27" WINDOWS 11 PRO DE 64 BITS	\$	46,092.60



511240032	COMPUTADORA GENERICA; PROCESADOR INTEL CORE I5, 16 GB EN RAM, SSD DE 1TB, TARJETA DE VIDEO PCI EXPRESS 12GB, MONITOR DE 27" WINDOWS 11 PRO DE 64 BITS	\$	46,092.60
511240033	COMPUTADORA GENERICA; PROCESADOR INTEL CORE I5, 16 GB EN RAM, SSD DE 1TB, TARJETA DE VIDEO PCI EXPRESS 12GB, MONITOR DE 27" WINDOWS 11 PRO DE 64 BITS	\$	46,092.60
511240034	COMPUTADORA GENERICA; PROCESADOR INTEL CORE I5, 16 GB EN RAM, SSD DE 1TB, TARJETA DE VIDEO PCI EXPRESS 12GB, MONITOR DE 27" WINDOWS 11 PRO DE 64 BITS	\$	46,092.60
511240035	COMPUTADORA GENERICA; PROCESADOR INTEL CORE I5, 16 GB EN RAM, SSD DE 1TB, TARJETA DE VIDEO PCI EXPRESS 12GB, MONITOR DE 27" WINDOWS 11 PRO DE 64 BITS	\$	46,092.60
511240036	COMPUTADORA GENERICA; PROCESADOR INTEL CORE I5, 16 GB EN RAM, SSD DE 1TB, TARJETA DE VIDEO PCI EXPRESS 12GB, MONITOR DE 27" WINDOWS 11 PRO DE 64 BITS	\$	46,092.60
511240037	COMPUTADORA GENERICA; PROCESADOR INTEL CORE I5, 16 GB EN RAM, SSD DE 1TB, TARJETA DE VIDEO PCI EXPRESS 12GB, MONITOR DE 27" WINDOWS 11 PRO DE 64 BITS	\$	46,092.60
511240038	COMPUTADORA GENERICA; PROCESADOR INTEL CORE I5, 16 GB EN RAM, SSD DE 1TB, TARJETA DE VIDEO PCI EXPRESS 12GB, MONITOR DE 27" WINDOWS 11 PRO DE 64 BITS	\$	46,092.60
511240039	COMPUTADORA GENERICA; PROCESADOR INTEL CORE I5, 16 GB EN RAM, SSD DE 1TB, TARJETA DE VIDEO PCI EXPRESS 12GB, MONITOR DE 27" WINDOWS 11 PRO DE 64 BITS	\$	46,092.60

Bajo protesta de decir verdad declaramos que los Estados Financieros y sus notas, son razonablemente correctos y son responsabilidad del emisor.



DR. LUIS CARLOS LONGARES VIDAL  
DIRECTOR GENERAL



C. P. ELPIDIO PEREZ VALDÉS  
SUBDIRECTOR DE SERVICIOS ADMINISTRATIVOS





**Educación**  
Secretaría de Educación Pública



TECNOLÓGICO  
NACIONAL DE MÉXICO

**COAHUILA**  
PR DELANTE



**SEDU**  
SECRETARÍA DE EDUCACIÓN



Instituto Tecnológico de Estudios Superiores de la  
Región Carbonífera  
Dirección General  
Subdirección académica

## INFORMACIÓN ADICIONAL

# II.- LA RELACIÓN DE BIENES INMUEBLES QUE COMPONEN SU PATRIMONIO



**2025**  
Año de  
La Mujer  
Indígena



**XXXIII**  
ANIVERSARIO  
DEL MEC



Carretera 67 km 120, Agujita Coahuila.  
e-mail: [tao@rcarbonifera.tecnm.mx](mailto:tao@rcarbonifera.tecnm.mx)

C.P. 26960

Tel. (881) 613 4032

<https://www.itearc.edu.mx>

**INSTITUTO TECNOLÓGICO DE ESTUDIOS SUPERIORES DE LA REGIÓN CARBONÍFERA**

Relación de bienes inmuebles que componen su patrimonio

Al 31 de diciembre de 2024

Código	Descripción del Bien	Valor en libros
583960001	MONUMENTO Y ARREGLO A LOTEUB. EN LOS JARDINES DEL ITESRCFTE A BIB.(CAPSULA DEL TIEMPO)	\$ 1,997.57
583010001	CASETA DE VIGILANCIA ELABORADA EN CONCRETO EN SU TOTALIDAD FACTURAS: 0007, 0011, 0014.	\$ 31,693.50
581990001	TERRENO LOC. AL NTE DE AGUJITACOH CON UNA SUPERFICIE DE 7-21-62-62 HECTAREAS	\$ 2,346,500.00
583020001	EDIFICIOS UTILIZADOS PARA LAS AREAS DE AULAS, TALLERES, LABORATORIOS OFICINAS Y SANITARIOS	\$ 2,048,778.92
583020002	EDIFICIO UTILIZADO PARA EL LABORATORIO DEL SIM	\$ 32,669.76
583060001	CONSTRUCCION DE INCUBADORA DE NEGOCIOS. FACTURAS: 0708, 0712, 0719, 0721 Y 0726.	\$ 252,298.04
583080001	CONSTRUCCION DE LABORATORIO DE METODOS	\$ 464,172.17
583130001	ESTRUCTURA TECHADA	\$ 813,800.00
581130001	COMPRA DE TERRENO DE ESTACIONAMIENTO	\$ 1,000,000.00
583130002	EDIFICIOS UTILIZADOS PARA ESTRUCTURA TECHADA COMPLEMENTO	\$ 19,476.69
583140001	REMODELACION SANITARIOS	\$ 1,156,500.00
583150001	PAVIMENTACION CONCRETO ASFALTICO ESTACIONAMIENTO DE DIRECTIVOS	\$ 178,604.64
583150002	PAVIMENTACION CONCRETO HIDRAULICO ESTACIONAMIENTO DE USO GENERAL	\$ 1,600,614.93
583150003	CONSTRUCCION DE SANITARIOS DE DIRECTIVOS	\$ 204,420.22
583160001	SUMINISTRO Y FABRICACION DE CONDONES TIPO PECHO EN ESTACIONAMIENTO DE USO GENERAL	\$ 51,054.55
583160002	ADENDUM INV. REST ITESRC/04/15	\$ 9,288.80
583160003	PROYECTO PARA ARCO DE ACCESO A ESTACIONAMIENTO DEL ITESRC	\$ 164,582.91
583160004	COTRATO ITESRC C/01-P/2016 ESTIMACION 2	\$ 284,440.94
583160005	CONSTRUCCION DE FORO Y REHABILITACION DE EXPLANADA ITESRC	\$ 280,871.89
583160006	CUBIERTAS EN ESTACIONAMIENTO DE USO GENERAL	\$ 624,830.85
583160007	CUBIERTAS EN ESTACIONAMIENTO DE USO GENERAL, EST. 2	\$ 661,604.13
583170001	ANTICIPO CAFETERIA	\$ 519,242.31
583180001	ANTICIPO CAFETERIA	\$ 375,730.47
583180002	ANTICIPO CAFETERIA	\$ 217,894.17
583180003	ANTICIPO CAFETERIA	\$ 52,768.19
583190001	PAGO DE CONSTRUCCION DE CAFETERIA	\$ 47,990.73
583190002	PAGO DE CONSTRUCCION DE CAFETERIA EXTERIOR	\$ 136,006.46
583190003	TRABAJOS EXTERNOS DE CONSTRUCCION	\$ 237,434.70
51190036	CAFETERIA	\$ 15,323.02
583190004	ANTICIPO DE CONSTRUCCION	\$ 25,469.70
583220001	ANTICIPO A CONTRATO ITESRC/01/2022 POR EL 30%	\$ 183,316.92
583220002	COBERTIZO PARA AUTOBUSES 1A ESTIMACION	\$ 243,825.71

583220003	COBERTIZO PARA AUTOBUSES 2A ESTIMACION	\$ 185,207.46
583230001	EDIFICIO NO HABITACIONAL (REMODELACIONES)	\$ 4,633,046.94
583240001	RETIRO DE DOMO Y CONSTRUCCION DE 37.4 MTS DE TECHO DE CONCRETO EN EDIFICIO DE SISTEMAS	\$ 162,030.49
583240002	REMODELACION Y MODERNIZACION DE PAREDES INTERIORES DEL EDIFICIO DE INGLES	\$ 1,943,345.38

Bajo protesta de decir verdad declaramos que los Estados Financieros y sus notas, son razonablemente correctos y son responsabilidad del emisor.



DR. LUIS CARLOS LONGARES VIDAL  
DIRECTOR GENERAL



C.P. ELPIDIO PEREZ VALDÉS  
SUBDIRECTOR DE SERVICIOS ADMINISTRATIVOS



## INFORMACIÓN ADICIONAL

# III.- EL REPORTE DE LOS ESQUEMAS BURSÁTILES Y DE COBERTURAS FINANCIERAS DEL ENTE PÚBLICO





**INFORME DE AVANCE DE GESTIÓN FINANCIERA CORRESPONDIENTE AL CUARTO TRIMESTRE DE 2024**  
**INSTITUTO TECNOLÓGICO DE ESTUDIOS SUPERIORES DE LA REGIÓN CARBONÍFERA**  
 Reporte de los esquemas bursátiles y de coberturas financieras  
 Ejercicio Fiscal 2024



SE  
SECRETARÍA DE ECONOMÍA

Estado de Coahuila

**INSTRUMENTOS FINANCIEROS BURSÁTILES**

**Del 1 de enero al 31 de diciembre de 2024 el Instituto Tecnológico de Estudios Superiores de la Región Carbonífera, no conto con esquemas bursátiles y de coberturas financieras.**

Bajo protesta de decir verdad declaramos que los Estados Financieros y sus notas, son razonablemente correctos y son responsabilidad del emisor.

  
 C.P. ELPIDIO PEREZ VALDES  
 SUBDIRECTOR DE SERVICIOS ADMINISTRATIVOS

  
 M.P. SARILU CARDENAS RODRIGUEZ  
 DIRECTORA DE PLANEACION Y VINCULACION

  
 DR. LUIS CARLOS LONGARES VIDAL  
 DIRECTOR GENERAL



**Educación**  
Secretaría de Educación Pública



TECNOLÓGICO  
NACIONAL DE MÉXICO

**COAHUILA**  
PR DELANTE



**SEDU**  
SECRETARÍA DE EDUCACIÓN  
COAHUILA



Instituto Tecnológico de Estudios Superiores de la  
Región Carbonífera  
Dirección General  
Subdirección académica

## INFORMACIÓN ADICIONAL

### IV.- LA INFORMACIÓN RESPECTO AL EJERCICIO Y DESTINO DEL GASTO FEDERALIZADO, ASÍ COMO RESPECTO AL REINTEGRO DE LOS RECURSOS FEDERALES NO DEVENGADOS



**2025**  
Año de  
La Mujer  
Indígena



Carretera 57 km 130, Agujita Coahuila.  
e-mail: tec@rcarbonifera.tecnm.mx.

C.P. 26950 Tels. (861) 813 4032  
<https://www.itearc.edu.mx>



Informe de Avance de Gestión Financiera Cuarto Trimestre 2024  
**INSTITUTO TECNOLÓGICO DE ESTUDIOS SUPERIORES DE LA REGIÓN CARBONÍFERA**  
 Destino del ejercicio y destino del gasto federalizado y reintegros  
 Del 01 de enero al 31 de diciembre de 2024  
 (PESOS)



Programa o Fondo	Destino de los Recursos	Ejercicio		Reintegro
		DEVENGADO	PAGADO	
U006 SUBSIDIOS FEDERALES PARA ORGANISMOS DESCENTRALIZADOS ESTATALES	CAPITULO 1000	\$ 40,463,181.17	\$ 40,463,181.17	\$ 4,507,926.83
U006 SUBSIDIOS FEDERALES PARA ORGANISMOS DESCENTRALIZADOS ESTATALES	CAPITULO 2000	\$ 1,069,715.19	\$ 1,069,715.19	\$ 1,392.00
U006 SUBSIDIOS FEDERALES PARA ORGANISMOS DESCENTRALIZADOS ESTATALES	CAPITULO 3000	\$ 2,780,050.71	\$ 2,780,050.71	\$ 3,097.10

Bajo protesta de decir verdad, declaramos que los Estados Financieros y sus notas, son razonablemente correctos y son responsabilidad del emisor.

  
 M. P. SABILÚ CARDENAS RODRIGUEZ  
 DIRECTORA DE PLANEACION Y VINCULACION

  
 DR. LUIS CARLOS LONGARES VIDAL  
 DIRECTOR GENERAL

  
 C. P. ELPIDIO PEREZ VALDÉS  
 SUBDIRECTOR DE SERVICIOS ADMINISTRATIVOS



## INFORMACIÓN ADICIONAL

# V.- INFORME DE LOS PROYECTOS DE ASOCIACIONES PÚBLICO-PRIVADAS (APP)







Agujita, Coahuila a 27 de enero de 2025  
Asunto: El que se indica

**H. Congreso del Estado de Coahuila**  
**Presente.-**

Referente al informe de situación que guardan los proyectos de Asociaciones Público-Privadas (APP) celebradas y licitados por entidades estatales al amparo de la Ley de Asociaciones Público-Privadas para el Estado de Coahuila de Zaragoza y el avance de proyectos APP correspondientes, durante el periodo de octubre a diciembre de 2024, se hace del conocimiento que este formato NO APLICA a este Instituto, toda vez que no tuvimos proyectos de Asociaciones Público-Privadas (APP) celebradas al amparo de la Ley de Asociaciones Público-Privadas para el Estado de Coahuila de Zaragoza.

Sin otro particular, le reitero mis más seguras consideraciones.

**A T E N T A M E N T E**

**Excelencia en Educación Tecnológica**

**“Educación, Ciencia y Tecnología, Grandeza de Nuestra Patria”**

**DR. LUIS CARLOS LONGARES VIDAL**  
**DIRECTOR GENERAL**

c. c. p. Archivo.



**2025**  
Año de  
La Mujer  
Indígena





**Educación**  
Secretaría de Educación Pública



TECNOLÓGICO  
NACIONAL DE MÉXICO

**COAHUILA**  
PARA DELANTE



**SEDU**  
SECRETARÍA DE EDUCACIÓN



Instituto Tecnológico de Estudios Superiores de la  
Región Carbonífera  
Dirección General  
Subdirección académica

## INFORMACIÓN ADICIONAL

# VI.- EL ARCHIVO ELECTRÓNICO DE DATOS QUE PERMITA SU USO INFORMÁTICO Y FACILITE SU PROCESAMIENTO



**2025**  
Año de  
La Mujer  
Indígena



Carretera 57 km 120, Aguilita Coahuila.  
e-mail: [wo@rcarbonifera.tecnm.mx](mailto:wo@rcarbonifera.tecnm.mx)

C.P. 26950 Tels. (861) 613 4032  
<https://www.itesrc.edu.mx>



**Educación**  
Secretaría de Educación Pública



TECNOLÓGICO  
NACIONAL DE MÉXICO

**COAHUILA**  
PA' DELANTE



**SEDU**  
SECRETARÍA DE  
EDUCACIÓN



Instituto Tecnológico de Estudios Superiores de la  
Región Carbonífera  
Dirección General  
Subdirección académica

**SE ADJUNTA DISPOSITIVO ELECTRONICO USB  
CON LOS DATOS SOLICITADOS**



**2025**  
Año de  
La Mujer  
Indígena



Carretera 57 km 120, Agujita Coahuila.  
e-mail: [tec@rcarbonifera.tecnm.mx](mailto:tec@rcarbonifera.tecnm.mx)

C.P. 26950 Tels. (851) 613 4032  
<https://www.itesrc.edu.mx>



**Educación**  
Secretaría de Educación Pública



TECNOLÓGICO  
NACIONAL DE MÉXICO

**COAHUILA**  
PA DELANTE



**SEDU**  
SECRETARÍA DE  
EDUCACIÓN



Instituto Tecnológico de Estudios Superiores de la  
Región Carbonífera  
Dirección General  
Subdirección académica

## INFORMACIÓN ADICIONAL

# VII.- EL CUARTO AVANCE DE GESTIÓN FINANCIERA CORRESPONDIENTE AL EJERCICIO FISCAL 2024, EN ARCHIVO DIGITAL EN FORMATO PDF



**2025**  
Año de  
La Mujer  
Indígena



Carretera 87 km 120, Agujita Coahuila.  
e-mail: [wc@rcarbonifera.tecnm.mx](mailto:wc@rcarbonifera.tecnm.mx)

C.P. 26950 Tels. (861) 613 4032  
<https://www.itesrc.edu.mx>



**Educación**  
Secretaría de Educación Pública



TECNOLÓGICO  
NACIONAL DE MÉXICO

**COAHUILA**  
PA' DELANTE



**SEDU**  
SECRETARÍA DE EDUCACIÓN  
SUPERIOR DE COAHUILA



Instituto Tecnológico de Estudios Superiores de la  
Región Carbonífera  
Dirección General  
Subdirección académica

**SE ADJUNTA DISPOSITIVO DE USB QUE  
CONTIENE EN ARCHIVO PDF EL CUADERNILLO  
CON LOS ESTADOS FINANCIEROS  
CORRESPONDIENTES AL CUARTO AVANCE DE  
GESTIÓN FINANCIERA CORRESPONDIENTE AL  
EJERCICIO FISCAL 2024.**



**2025**  
Año de  
**La Mujer  
Indígena**



Carretera 57 km 120, Agujita Coahuila.  
e-mail: tec@rcarbonifera.tecnm.mx

C.P. 26980 Tels. (861) 613 4032  
<https://www.itesrc.edu.mx>



**Educación**  
Secretaría de Educación Pública



TECNOLÓGICO  
NACIONAL DE MÉXICO

**COAHUILA**  
PA' DELANTE



**SEDU**  
SECRETARÍA DE EDUCACIÓN  
DE COAHUILA



Instituto Tecnológico de Estudios Superiores de la  
Región Carbonífera  
Dirección General  
Subdirección académica

# INFORMACIÓN ADICIONAL

## VIII.- LAS CONCILIACIONES BANCARIAS



**2025**  
Año de  
La Mujer  
Indígena



**XXXIII**  
ANIVERSARIO  
DE LA ITCM



Carretera 57 km 120, Agujita Coahuila.  
e-mail: [tec@rcarbonifera.tecnm.mx](mailto:tec@rcarbonifera.tecnm.mx)

C.P. 28950 Tels. (281) 613 4032  
<https://www.itesrc.edu.mx>



**Educación**  
Secretaría de Educación Pública



TECNOLOGICO  
NACIONAL DE MEXICO

**COAHUILA**  
PA' DELANTE



**SEDU**  
SECRETARÍA DE  
EDUCACIÓN



Instituto Tecnológico de Estudios Superiores de la  
Región Carbonífera  
Dirección General  
Subdirección académica

## INFORMACIÓN ADICIONAL

**SE ADJUNTA DISPOSITIVO ELECTRONICO USB  
QUE CONTIENE DE MANERA DIGITAL LAS  
CONCILIACIONES BANCARIAS**



**2025**  
Año de  
La Mujer  
Indígena



**XXXIII**  
ANIVERSARIO  
REGION CARBONIFERA



Carretera 57 km 125, Agujita Coahuila.  
e-mail: [tec@carbonifera.tecnm.mx](mailto:tec@carbonifera.tecnm.mx)

C.P. 26260 Tels. (861) 613 4032  
<https://www.itesrc.edu.mx>



**Educación**  
Secretaría de Educación Pública



TECNOLÓGICO  
NACIONAL DE MÉXICO

**COAHUILA**  
PA' DELANTE



**SEDU**  
SECRETARÍA DE  
EDUCACIÓN



Instituto Tecnológico de Estudios Superiores de la  
Región Carbonífera  
Dirección General  
Subdirección académica

## INFORMACIÓN ADICIONAL

# IX.- EL ACUSE DE RECEPCIÓN CORRESPONDIENTE A LA CARGA DEL CUARTO AVANCE DE GESTION FINANCIERA DEL EJERCICIO FISCAL 2024



**2025**  
Año de  
La Mujer  
Indígena



Carretera 57 km 128, Agujita Coahuila.  
e-mail: tec@carbonifera.tecnim.mx.

C.P. 26950 Tels. (861) 613 4032  
<https://www.itesrc.edu.mx>





**Educación**  
Secretaría de Educación Pública



TECNOLÓGICO  
NACIONAL DE MÉXICO

**COAHUILA**  
PA' DELANTE



**SEDU**  
SECRETARÍA DE  
EDUCACIÓN PÚBLICA



Instituto Tecnológico de Estudios Superiores de la  
Región Carbonífera  
Dirección General  
Subdirección académica

## INFORMACIÓN ADICIONAL

**SE ADJUNTA IMPRESO EL ACUSE DE RECEPCION  
CORRESPONDIENTE A LA CARGA DEL CUARTO  
AVANCE DE GESTION FINANCIERA DEL  
EJERCICIO FISCAL 2024**



**2025**  
Año de  
La Mujer  
Indígena



Carretera 57 km 128, Agujita Coahuila.  
e-mail: tec@rcarbonifera.tecnm.mx.

C.P. 26950 Tels. (861) 613 4032  
<https://www.itesrc.edu.mx>



**Educación**  
Secretaría de Educación Pública



TECNOLÓGICO  
NACIONAL DE MÉXICO

**COAHUILA**  
PA' DELANTE



**SEDU**  
SECRETARÍA DE  
EDUCACIÓN



Instituto Tecnológico de Estudios Superiores de la  
Región Carbonífera  
Dirección General  
Subdirección académica

## INFORMACIÓN DERIVADA LDF

# I.- ESTADO DE SITUACIÓN FINANCIERA DETALLADO - LDF



**2025**  
Año de  
La Mujer  
Indígena



Carretera 57 km 120, Agujita Coahuila.  
e-mail: tec@carbonifera.tecnm.mx

C.P. 26950 Tels. (861) 613 4032  
<https://www.itesrc.edu.mx>



**INSTITUTO TECNOLÓGICO DE ESTUDIOS SUPERIORES DE LA REGIÓN CARBONÍFERA)**

**Estado de Situación Financiera Detallado - LDF**

Al 31 de diciembre de 2023 y al 31 de diciembre de 2024

(PESOS)



Estado de Coahuila

Concepto (c)	2024 (d)	31 de diciembre de 2023 (e)	Concepto (c)	2024 (d)	31 de diciembre de 2023 (e)
<b>ACTIVO</b>			<b>PASIVO</b>		
<b>Activo Circulante</b>			<b>Activo Circulante</b>		
a. Efectivo y Equivalentes (a=a1+a2+a3+a4+a5+a6+a7)	17,263,904.79	4,901,713.03	a. Cuentas por Pagar a Corto Plazo (a=a1+a2+a3+a4+a5+a6+a7+a8+a9)	4,188,219.30	4,013,571.53
a1) Efectivo	0.00	0.00	a1) Servicios Personales por Pagar a Corto Plazo	0.00	0.00
a2) Bancos/Tesorería	16,424,522.01	3,974,349.19	a2) Proveedores por Pagar a Corto Plazo	178,510.77	133,428.62
a3) Bancos/Dependencias y Otros	0.00	0.00	a3) Contratistas por Obras Públicas por Pagar a Corto Plazo	0.00	0.00
a4) Inversiones Temporales (Hasta 3 Meses)	839,382.78	927,363.84	a4) Participaciones y Aportaciones por Pagar a Corto Plazo	0.00	0.00
a5) Fondos con Afectación Específica	0.00	0.00	a5) Transferencias Otorgadas por Pagar a Corto Plazo	0.00	0.00
a6) Depósitos de Fondos de Terceros en Garantía y/o Administración	0.00	0.00	a6) Intereses, Comisiones y Otros Gastos de la Deuda Pública por Pagar a Corto Plazo	0.00	0.00
a7) Otros Efectivos y Equivalentes	0.00	0.00	a7) Retenciones y Contribuciones por Pagar a Corto Plazo	4,009,708.53	3,880,142.91
b. Derechos a Recibir Efectivo o Equivalentes (b=b1+b2+b3+b4+b5+b6+b7)	1,000.00	191.30	a8) Devoluciones de la Ley de Ingresos por Pagar a Corto Plazo	0.00	0.00
b1) Inversiones Financieras de Corto Plazo	0.00	0.00	a9) Otras Cuentas por Pagar a Corto Plazo	0.00	0.00
b2) Cuentas por Cobrar a Corto Plazo	0.00	0.00	b. Documentos por Pagar a Corto Plazo (b=b1+b2+b3)	0.00	0.00
b3) Deudores Diversos por Cobrar a Corto Plazo	0.00	191.30	b1) Documentos Comerciales por Pagar a Corto Plazo	0.00	0.00
b4) Ingresos por Recuperar a Corto Plazo	0.00	0.00	b2) Documentos Con Contratistas por Obras Públicas por Pagar a Corto Plazo	0.00	0.00
b5) Deudores por Anticipos de la Tesorería a Corto Plazo	0.00	0.00	b3) Otros Documentos por Pagar a Corto Plazo	0.00	0.00
b6) Préstamos Otorgados a Corto Plazo	1,000.00	0.00	c. Porción a Corto Plazo de la Deuda Pública a Largo Plazo (c=c1+c2)	0.00	0.00
b7) Otros Derechos a Recibir Efectivo o Equivalentes a Corto Plazo	0.00	0.00	c1) Porción a Corto Plazo de la Deuda Pública	0.00	0.00
c. Derechos a Recibir Bienes o Servicios (c=c1+c2+c3+c4+c5)	0.00	0.00	c2) Porción a Corto Plazo de Arrendamiento Financiero	0.00	0.00
c1) Anticipo a Proveedores por Adquisición de Bienes y Prestación de Servicios a Corto Plazo	0.00	0.00	d. Títulos y Valores a Corto Plazo	0.00	0.00
c2) Anticipo a Proveedores por Adquisición de Bienes Inmuebles y Muebles a Corto Plazo	0.00	0.00	e. Pasivos Diferidos a Corto Plazo (e=e1+e2+e3)	0.00	0.00
c3) Anticipo a Proveedores por Adquisición de Bienes Intangibles a Corto Plazo	0.00	0.00			
c4) Anticipo a Contratistas por Obras Públicas a Corto Plazo	0.00	0.00			
c5) Otros Derechos a Recibir Bienes o Servicios a Corto Plazo	0.00	0.00			



**INSTITUTO TECNOLÓGICO DE ESTUDIOS SUPERIORES DE LA REGIÓN CARBONÍFERA)**

**Estado de Situación Financiera Detallado - LDF**  
Al 31 de diciembre de 2023 y al 31 de diciembre de 2024  
(PESOS)



**Estado de Coahuila**

Concepto (c)	2024 (d)	31 de diciembre de 2023 (e)	Concepto (c)	2024 (d)	31 de diciembre de 2023 (e)
d. Inventarios (d=d1+d2+d3+d4+d5) d1) Inventario de Mercancías para Venta d2) Inventario de Mercancías Terminadas d3) Inventario de Mercancías en Proceso de Elaboración d4) Inventario de Materias Primas, Materiales y Suministros para Producción d5) Bienes en Tránsito	0.00 0.00 0.00 0.00 0.00	0.00 0.00 0.00 0.00 0.00	e1) Ingresos Cobrados por Adelantado a Corto Plazo e2) Intereses Cobrados por Adelantado a Corto Plazo e3) Otros Pasivos Diferidos a Corto Plazo	0.00 0.00 0.00	0.00 0.00 0.00
e. Almacenes	0.00	0.00	f. Fondos y Bienes de Terceros en Garantía y/o Administración a Corto Plazo (f=f1+f2+f3+f4+f5+f6) f1) Fondos en Garantía a Corto Plazo f2) Fondos en Administración a Corto Plazo f3) Fondos Contingentes a Corto Plazo f4) Fondos de Fideicomisos, Mandatos y Contratos Análogos a Corto Plazo f5) Otros Fondos de Terceros en Garantía y/o Administración a Corto Plazo f6) Valores y Bienes en Garantía a Corto Plazo	0.00 0.00 0.00 0.00 0.00 0.00	0.00 0.00 0.00 0.00 0.00 0.00
f. Estimación por Pérdida o Deterioro de Activos Circulantes (f=f1+f2) f1) Estimaciones para Cuentas Incobrables por Derechos a Recibir Efectivo o Equivalentes f2) Estimación por Deterioro de Inventarios	0.00	0.00	g. Provisiones a Corto Plazo (g=g1+g2+g3) g1) Provisión para Demandas y Juicios a Corto Plazo g2) Provisión para Contingencias a Corto Plazo g3) Otras Provisiones a Corto Plazo	10,468,994.00 0.00 0.00	8,387,229.00 0.00 0.00
g. Otros Activos Circulantes (g=g1+g2+g3+g4) g1) Valores en Garantía g2) Bienes en Garantía (Excluye Depósitos de Fondos) g3) Bienes Derivados de Embargos, Decomisos, Aseguramientos y Dación en Pago g4) Adquisición con Fondos de Terceros	0.00 0.00 0.00	0.00 0.00 0.00	h. Otros Pasivos a Corto Plazo (h=h1+h2+h3) h1) Ingresos por Clasificar h2) Recaudación por Participar h3) Otros Pasivos Circulantes	0.00 0.00 0.00 0.00	0.00 0.00 0.00 0.00
<b>IA. Total de Activos Circulantes (IA = a + b + c + d + e + f + g)</b>	<b>17,264,904.79</b>	<b>4,901,904.33</b>	<b>IIA. Total de Pasivos Circulantes (IIA = a + b + c + d + e + f + g + h)</b>	<b>14,657,213.30</b>	<b>12,400,800.53</b>
<b>Activo No Circulante</b>			<b>Pasivo No Circulante</b>		
a. Inversiones Financieras a Largo Plazo	0.00	0.00	a. Cuentas por Pagar a Largo Plazo	0.00	0.00
b. Derechos a Recibir Efectivo o Equivalentes a Largo Plazo	0.00	0.00	b. Documentos por Pagar a Largo Plazo	0.00	0.00
c. Bienes Inmuebles, Infraestructura y Construcciones en Proceso	31,670,773.03	29,565,397.16	c. Deuda Pública a Largo Plazo	0.00	0.00
d. Bienes Muebles	48,935,114.09	46,473,056.85			



**INSTITUTO TECNOLÓGICO DE ESTUDIOS SUPERIORES DE LA REGIÓN CARBONÍFERA)**

**Estado de Situación Financiera Detallado - LDF**  
Al 31 de diciembre de 2023 y al 31 de diciembre de 2024  
(PESOS)



Concepto (c)	2024 (d)	31 de diciembre de 2023 (e)	Concepto (c)	2024 (d)	31 de diciembre de 2023 (e)
e. Activos Intangibles	26,408.45	26,408.45	d. Pasivos Diferidos a Largo Plazo	0.00	0.00
f. Depreciación, Deterioro y Amortización Acumulada de Bienes	-53,004,730.32	-50,096,748.73	e. Fondos y Bienes de Terceros en Garantía y/o Administración a Largo Plazo	0.00	0.00
g. Activos Diferidos	0.00	0.00	f. Provisiones a Largo Plazo	0.00	0.00
h. Estimación por Pérdida o Deterioro de Activos no Circulantes	0.00	0.00	<b>II.B. Total de Pasivos No Circulantes (IIB = a + b + c + d + e + f)</b>	<b>0.00</b>	<b>0.00</b>
i. Otros Activos no Circulantes	0.00	0.00	<b>II. Total del Pasivo (II = IIIA + IIB)</b>	<b>14,657,213.30</b>	<b>12,400,800.53</b>
<b>IB. Total de Activos No Circulantes (IB = a + b + c + d + e + f + g + h + i)</b>	<b>27,627,555.25</b>	<b>25,968,113.73</b>	<b>HACIENDA PÚBLICA/PATRIMONIO</b>		
<b>I. Total del Activo (I = IA + IB)</b>	<b>44,892,470.94</b>	<b>30,870,018.06</b>	<b>IIIA. Hacienda Pública/Patrimonio Contribuido (IIIA = a + b + c)</b>	<b>28,788,801.16</b>	<b>28,788,801.16</b>
			a. Aportaciones	32,071,213.76	32,071,213.76
			b. Donaciones de Capital	0.00	0.00
			c. Actualización de la Hacienda Pública/Patrimonio	-3,282,412.60	-3,282,412.60
			<b>IIIB. Hacienda Pública/Patrimonio Generado (IIIB = a + b + c + d + e)</b>	<b>1,446,455.58</b>	<b>-10,319,583.63</b>
			a. Resultados del Ejercicio (Ahorro/Desahorro)	11,836,360.00	162,241.98
			b. Resultados de Ejercicios Anteriores	7,001,050.99	6,838,809.01
			c. Revalúos	0.00	0.00
			d. Reservas	0.00	0.00
			e. Rectificaciones de Resultados de Ejercicios Anteriores	-17,390,955.41	-17,320,634.62
			<b>IIIC. Exceso o Insuficiencia en la Actualización de la Hacienda Pública/Patrimonio (IIIC=a+b)</b>	<b>0.00</b>	<b>0.00</b>
			a. Resultado por Posición Monetaria	0.00	0.00



**INSTITUTO TECNOLÓGICO DE ESTUDIOS SUPERIORES DE LA REGIÓN CARBONÍFERA)**

**Estado de Situación Financiera Detallado - LDF**  
Al 31 de diciembre de 2023 y al 31 de diciembre de 2024  
(PESOS)



**Estado de Coahuila**

			0.00	0.00
b. Resultado por Tenencia de Activos no Monetarios				
III. Total Hacienda Pública/Patrimonio (III = IIIA + IIIB + IIIC)			30,235,256.74	18,469,217.53
IV. Total del Pasivo y Hacienda Pública/Patrimonio (IV = II + III)			44,892,470.04	30,870,018.06

Bajo protesta de decir verdad declaramos que los Estados Financieros y sus notas, son razonablemente correctos y son responsabilidad del emisor.

  
**C. P. ELPIDIO PÉREZ VALDES**  
 SUBDIRECTOR DE SERVICIOS ADMINISTRATIVOS

  
**M. P. SARILÚ CARDENAS RODRIGUEZ**  
 DIRECTORA DE PLANEACIÓN Y VINCULACIÓN

  
**DR. LUIS CARLOS LONGARES VIDAL**  
 DIRECTOR GENERAL



Instituto Tecnológico de Estudios Superiores de la  
Región Carbonífera  
Dirección General  
Subdirección académica

## INFORMACIÓN DERIVADA LDF

# II.- INFORME ANALÍTICO DE LA DEUDA PÚBLICA Y OTROS PASIVOS - LDF



**2025**  
Año de  
La Mujer  
Indígena





**Informe de Avance de Gestión Financiera Cuarto Trimestre 2024**  
**INSTITUTO TECNOLÓGICO DE ESTUDIOS SUPERIORES DE LA REGIÓN CARBONÍFERA)**  
**Informe Analítico de la Deuda Pública y Otros Pasivos - LDF**  
 Del 01 de enero al 31 de diciembre de 2024  
 (PESOS)



Denominación de la Deuda Pública y Otros Pasivos (c)	Saldo al 31 de diciembre de 2023 (d)	Disposiciones del Periodo (e)	Amortizaciones del Periodo (f)	Revaluaciones, Reclasificaciones y Otros Ajustes (g)	Saldo Final del Periodo (h) h=d+e-f+g	Pago de Intereses del Periodo (i)	Pago de Comisiones y demás costos asociados durante el Periodo (j)
<b>1. Deuda Pública (1=A+B)</b>	0.00	0.00	0.00	0.00	0.00	0.00	0.00
<b>A. Corto Plazo (A=a1+a2+a3)</b>	0.00	0.00	0.00	0.00	0.00	0.00	0.00
a1) Instituciones de Crédito	0.00	0.00	0.00	0.00	0.00	0.00	0.00
a2) Títulos y Valores	0.00	0.00	0.00	0.00	0.00	0.00	0.00
a3) Arrendamientos Financieros	0.00	0.00	0.00	0.00	0.00	0.00	0.00
<b>B. Largo Plazo (B=b1+b2+b3)</b>	0.00	0.00	0.00	0.00	0.00	0.00	0.00
b1) Instituciones de Crédito	0.00	0.00	0.00	0.00	0.00	0.00	0.00
b2) Títulos y Valores	0.00	0.00	0.00	0.00	0.00	0.00	0.00
b3) Arrendamientos Financieros	0.00	0.00	0.00	0.00	0.00	0.00	0.00
<b>2. Otros Pasivos</b>	12,400,809.63				14,657,213.30		
<b>3. Total de la Deuda Pública y Otros Pasivos (3=1+2)</b>	12,400,809.63	0.00	0.00	0.00	14,657,213.30	0.00	0.00
<b>4. Deuda Contingente (Informativo)</b>	8,387,229.00	0.00	0.00	0.00	10,468,994.00	0.00	0.00
<b>5. Valor de Instrumentos Bono Cupón Cero (Informativo)</b>	0.00	0.00	0.00	0.00	0.00	0.00	0.00
<b>Obligaciones a Corto Plazo (k)</b>	<b>Monto Contratado (l)</b>	<b>Plazo Pactado (m)</b>	<b>Tasa de Interés (n)</b>	<b>Comisiones y Costos Relacionados (o)</b>	<b>Tasa Efectiva (p)</b>		
<b>6. Obligaciones a Corto Plazo (Informativo)</b>	0.00			0.00	0		



Bajo protesta de decir verdad declaramos que los Estados Financieros y sus notas, son razonablemente correctos y son responsabilidad del emisor.



C. ALFREDO PÉREZ VALDÉS  
SUBDIRECTOR DE SERVICIOS ADMINISTRATIVOS



M.ª SARILU CÁRDENAS RODRÍGUEZ  
DIRECTORA DE PLANEACIÓN Y VINCULACIÓN



DR. LUIS CARLOS LONGARES VIDAL  
DIRECTOR GENERAL



## INFORMACIÓN DERIVADA LDF

### III.- INFORME ANALÍTICO DE OBLIGACIONES DIFERENTES DE FINANCIAMIENTOS – LDF





**Informe de Avance de Gestión Financiera Cuarto Trimestre 2024**  
**INSTITUTO TECNOLÓGICO DE ESTUDIOS SUPERIORES DE LA REGIÓN CARBONÍFERA)**  
**Informe Analítico de Obligaciones Diferentes de Financiamientos - LDF**  
 Del 01 de enero al 31 de diciembre de 2024  
 (PESOS)



Denominación de las Obligaciones Diferentes de Financiamiento (c)	Fecha del Contrato (d)	Fecha de inicio de operación del Proyecto (a)	Fecha de vencimiento (f)	Monto de la Inversión pactado (g)	Plazo Pactado (h)	Monto promedio mensual del pago de la contraprestación (i)	Monto Promedio mensual del pago de la contraprestación correspondiente al mes de liquidación (j)	Monto pagado de la inversión al 31 de diciembre de 2024 (k)	Monto pagado de la inversión actualizado al 31 de diciembre de 2024 (l)	Saldo pendiente por pagar de la inversión al 31 de diciembre de 2024 (m=g-l)
<b>A. Asociaciones Público Privadas (App's)(A+a+b+c+d)</b>				<b>0.00</b>		<b>0.00</b>	<b>0.00</b>	<b>0.00</b>	<b>0.00</b>	<b>0.00</b>
a) APP 1				0.00		0.00	0.00	0.00	0.00	0.00
b) APP 2				0.00		0.00	0.00	0.00	0.00	0.00
c) APP 3				0.00		0.00	0.00	0.00	0.00	0.00
d) APP XX				0.00		0.00	0.00	0.00	0.00	0.00
<b>B. Otros Instrumentos (B=a+b+c+d)</b>				<b>0.00</b>		<b>0.00</b>	<b>0.00</b>	<b>0.00</b>	<b>0.00</b>	<b>0.00</b>
a) Otro Instrumento 1				0.00		0.00	0.00	0.00	0.00	0.00
b) Otro Instrumento 2				0.00		0.00	0.00	0.00	0.00	0.00
c) Otro Instrumento 3				0.00		0.00	0.00	0.00	0.00	0.00
d) Otro Instrumento XX				0.00		0.00	0.00	0.00	0.00	0.00
<b>C. Total de Obligaciones Diferentes de Financiamiento (C=A+B)</b>				<b>0.00</b>		<b>0.00</b>	<b>0.00</b>	<b>0.00</b>	<b>0.00</b>	<b>0.00</b>

Bajo protesta de decir verdad declaramos que los Estados Financieros y sus notas, son razonablemente correctos y son responsabilidad del emisor.

**E. ELPIDIO PÉREZ VALDES**  
 SUBDIRECTOR DE SERVICIOS

**M.P. CARIBÉN RODRÍGUEZ**  
 DIRECTORA DE PLANEACIÓN Y VINCULACIÓN

**DR. LUIS CARLOS LONGARES VIDAL**  
 DIRECTOR GENERAL



Instituto Tecnológico de Estudios Superiores de la  
Región Carbonífera  
Dirección General  
Subdirección académica

## INFORMACIÓN DERIVADA LDF

### IV.- BALANCE PRESUPUESTARIO - LDF



**2025**  
Año de  
La Mujer  
Indígena





**Informe de Avance de Gestión Financiera Cuarto Trimestre 2024**  
**INSTITUTO TECNOLÓGICO DE ESTUDIOS SUPERIORES DE LA REGIÓN**  
**CARBONÍFERA)**

**Balance Presupuestario - LDF**  
 Del 01 de enero al 31 de diciembre de 2024  
 (PESOS)



Concepto (c)	Estimado/ Aprobado (d)	Devengado	Recaudado/ Pagado
<b>A. Ingresos Totales (A = A1+A2+A3)</b>	<b>117,368,881.34</b>	<b>113,822,296.90</b>	<b>113,822,296.90</b>
A1. Ingresos de Libre Disposición	16,973,141.16	16,051,570.92	16,051,570.92
A2. Transferencias Federales Etiquetadas	100,393,740.18	97,770,725.98	97,770,725.98
A3. Financiamiento Neto	0.00	0.00	0.00
<b>B. Egresos Presupuestarios (B = B1+B2)</b>	<b>117,366,881.34</b>	<b>101,577,464.42</b>	<b>101,398,953.42</b>
B1. Gasto No Etiquetado (sin incluir Amortización de la Deuda Pública)	16,973,141.16	15,729,873.97	15,729,873.97
B2. Gasto Etiquetado (sin incluir Amortización de la Deuda Pública)	100,393,740.18	85,847,590.45	85,669,079.45
<b>C. Remanentes del Ejercicio Anterior ( C = C1 + C2 )</b>		<b>0.00</b>	<b>0.00</b>
C1. Remanentes de Ingresos de Libre Disposición aplicados en el periodo		0.00	0.00
C2. Remanentes de Transferencias Federales Etiquetadas aplicados en el periodo		0.00	0.00
<b>I. Balance Presupuestario (I = A - B + C)</b>	<b>0.00</b>	<b>12,244,832.48</b>	<b>12,423,343.48</b>
<b>II. Balance Presupuestario sin Financiamiento Neto (II = I - A3)</b>	<b>0.00</b>	<b>12,244,832.48</b>	<b>12,423,343.48</b>
<b>III. Balance Presupuestario sin Financiamiento Neto y sin Remanentes del Ejercicio Anterior (III= II - C)</b>	<b>0.00</b>	<b>12,244,832.48</b>	<b>12,423,343.48</b>
<b>Concepto</b>	<b>Aprobado</b>	<b>Devengado</b>	<b>Pagado</b>
<b>E. Intereses, Comisiones y Gastos de la Deuda (E = E1+E2)</b>	<b>0.00</b>	<b>0.00</b>	<b>0.00</b>
E1. Intereses, Comisiones y Gastos de la Deuda con Gasto No Etiquetado	0.00	0.00	0.00
E2. Intereses, Comisiones y Gastos de la Deuda con Gasto Etiquetado	0.00	0.00	0.00
<b>IV. Balance Primario (IV = III + E)</b>	<b>0.00</b>	<b>12,244,832.48</b>	<b>12,423,343.48</b>
<b>Concepto</b>	<b>Estimado/ Aprobado</b>	<b>Devengado</b>	<b>Recaudado/ Pagado</b>
<b>F. Financiamiento (F = F1 + F2)</b>	<b>0.00</b>	<b>0.00</b>	<b>0.00</b>
F1. Financiamiento con Fuente de Pago de Ingresos de Libre Disposición	0.00	0.00	0.00
F2. Financiamiento con Fuente de Pago de Transferencias Federales Etiquetadas	0.00	0.00	0.00
<b>G. Amortización de la Deuda (G = G1 + G2)</b>	<b>0.00</b>	<b>0.00</b>	<b>0.00</b>
G1. Amortización de la Deuda Pública con Gasto No Etiquetado	0.00	0.00	0.00
G2. Amortización de la Deuda Pública con Gasto Etiquetado	0.00	0.00	0.00
<b>A3. Financiamiento Neto (A3 = F - G )</b>	<b>0.00</b>	<b>0.00</b>	<b>0.00</b>
<b>Concepto</b>	<b>Estimado/ Aprobado</b>	<b>Devengado</b>	<b>Recaudado/ Pagado</b>
A1. Ingresos de Libre Disposición	16,973,141.16	16,051,570.92	16,051,570.92
A3.1 Financiamiento Neto con Fuente de Pago de Ingresos de Libre Disposición (A3.1 = F1 - G1)	0.00	0.00	0.00
F1. Financiamiento con Fuente de Pago de Ingresos de Libre Disposición	0.00	0.00	0.00
G1. Amortización de la Deuda Pública con Gasto No Etiquetado	0.00	0.00	0.00
B1. Gasto No Etiquetado (sin incluir Amortización de la Deuda Pública)	16,973,141.16	15,729,873.97	15,729,873.97




Informe de Avance de Gestión Financiera Cuarto Trimestre 2024  
INSTITUTO TECNOLÓGICO DE ESTUDIOS SUPERIORES DE LA REGIÓN  
CARBONÍFERA)

Balance Presupuestario - LDF  
Del 01 de enero al 31 de diciembre de 2024  
(PESOS)




C1. Remanentes de Ingresos de Libre Disposición aplicados en el periodo		0.00	0.00
V. Balance Presupuestario de Recursos Disponibles (V = A1 + A3.1 - B1 + C1)	0.00	321,696.95	321,696.95
VI. Balance Presupuestario de Recursos Disponibles sin Financiamiento Neto (VI = V - A3.1)	0.00	321,696.95	321,696.95
<b>Concepto</b>	<b>Estimado/ Aprobado</b>	<b>Devengado</b>	<b>Recaudado/ Pagado</b>
A2. Transferencias Federales Etiquetadas	100,393,740.18	97,770,725.98	97,770,725.98
A3.2 Financiamiento Neto con Fuente de Pago de Transferencias Federales Etiquetadas (A3.2 = F2 - G2)	0.00	0.00	0.00
F2. Financiamiento con Fuente de Pago de Transferencias Federales Etiquetadas	0.00	0.00	0.00
G2. Amortización de la Deuda Pública con Gasto Etiquetado	0.00	0.00	0.00
B2. Gasto Etiquetado (sin incluir Amortización de la Deuda Pública)	100,393,740.18	85,847,590.45	85,669,079.45
C2. Remanentes de Transferencias Federales Etiquetadas aplicados en el periodo		0.00	0.00
VII. Balance Presupuestario de Recursos Etiquetados (VII = A2 + A3.2 - B2 + C2)	0.00	11,923,135.53	12,101,646.53
VIII. Balance Presupuestario de Recursos Etiquetados sin Financiamiento Neto (VIII = VII - A3.2)	0.00	11,923,135.53	12,101,646.53

Bajo protesta de decir verdad declaramos que los Estados Financieros y sus notas, son razonablemente correctos y son responsabilidad del emisor.

  
C. R. CEPIDIO PÉREZ VALDÉS  
SUBDIRECTOR DE SERVICIOS ADMINISTRATIVOS

  
M.P. SARILÚ CÁRDENAS RODRÍGUEZ  
DIRECTORA DE PLANEACIÓN Y VINCULACIÓN

  
DR. LUIS CARLOS LONGARES VIDAL  
DIRECTOR GENERAL



# INFORMACIÓN DERIVADA LDF

## V.- ESTADO ANALÍTICO DE INGRESOS DETALLADO - LDF







B. Convenios (B=b1+b2+b3+b4)	100,393,740.18	-2,623,014.18	97,770,726.00	97,770,725.98	97,770,725.98	-2,623,014.23
b1) Convenios de Protección Social en Salud	0.00	0.00	0.00	0.00	0.00	0.00
b2) Convenios de Descentralización	0.00	0.00	0.00	0.00	0.00	0.00
b3) Convenios de Reasignación	0.00	0.00	0.00	0.00	0.00	0.00
b4) Otros Convenios y Subsidios	100,393,740.18	-2,623,014.18	97,770,726.00	97,770,725.98	97,770,725.98	-2,623,014.23
C. Fondos Distintos de Aportaciones (C=c1+c2)	0.00	0.00	0.00	0.00	0.00	0.00
c1) Fondo para Entidades Federativas y Municipios Productores de Hidrocarburos	0.00	0.00	0.00	0.00	0.00	0.00
c2) Fondo Minero	0.00	0.00	0.00	0.00	0.00	0.00
D. Transferencias, Asignaciones, Subsidios y Subvenciones, y Pensiones y Jubilaciones	0.00	0.00	0.00	0.00	0.00	0.00
E. Otras Transferencias Federales Etiquetadas	0.00	0.00	0.00	0.00	0.00	0.00
<b>II. Total de Transferencias Federales Etiquetadas (II = A + B + C + D + E)</b>	<b>100,393,740.18</b>	<b>-2,623,014.18</b>	<b>97,770,726.00</b>	<b>97,770,725.98</b>	<b>97,770,725.98</b>	<b>-2,623,014.23</b>
<b>III. Ingresos Derivados de Financiamientos (III = A)</b>	<b>0.00</b>	<b>0.00</b>	<b>0.00</b>	<b>0.00</b>	<b>0.00</b>	<b>0.00</b>
A. Ingresos Derivados de Financiamientos	0.00	0.00	0.00	0.00	0.00	0.00
<b>IV. Total de Ingresos (IV = I + III)</b>	<b>117,366,881.34</b>	<b>-2,623,014.18</b>	<b>114,743,867.16</b>	<b>113,822,296.90</b>	<b>113,822,296.90</b>	<b>-3,544,504.44</b>
<b>Datos Informativos</b>	<b>0.00</b>	<b>0.00</b>	<b>0.00</b>	<b>0.00</b>	<b>0.00</b>	<b>0.00</b>
1. Ingresos Derivados de Financiamientos con Fuente de Pago de Ingresos de Libre Disposición	0.00	0.00	0.00	0.00	0.00	0.00
2. Ingresos Derivados de Financiamientos con Fuente de Pago de Transferencias Federales Etiquetadas	0.00	0.00	0.00	0.00	0.00	0.00
<b>3. Ingresos Derivados de Financiamientos (3 = 1 + 2)</b>	<b>0.00</b>	<b>0.00</b>	<b>0.00</b>	<b>0.00</b>	<b>0.00</b>	<b>0.00</b>

Bajo protesta de decir verdad declaramos que los Estados Financieros y sus notas, son razonablemente correctos y son responsabilidad del emisor.

  
M. J. JULIO CESAR MONTENEGRO HERNANDEZ

  
M. P. BARILO CARDENAS POCHELEZ

  
DR. LUIS CARLOS LONGARES VIDAL



**Educación**  
Secretaría de Educación Pública



TECNOLÓGICO  
NACIONAL DE MÉXICO

**COAHUILA**  
»» P' DELANTE »»



**SEDU**  
Secretaría de Educación



Instituto Tecnológico de Estudios Superiores de la  
Región Carbonífera  
Dirección General  
Subdirección académica

## INFORMACIÓN DERIVADA LDF

# VI.- ESTADO ANALÍTICO DEL EJERCICIO DEL PRESUPUESTO DE EGRESOS DETALLADO POR CLASIFICACIÓN POR OBJETO DEL GASTO - LDF



**2025**  
Año de  
La Mujer  
Indígena



**XXXIII**  
ANIVERSARIO  
DE LA REGIÓN CARBONÍFERA



Carretera 57 km 120, Agujita Coahuila.  
e-mail: [tec@rcarbonifera.tecnm.mx](mailto:tec@rcarbonifera.tecnm.mx)

C.P. 26950 Tels. (861) 813 4032  
<https://www.iteerc.edu.mx>





<b>G. Inversiones Financieras y Otras Provisiones</b> <b>(G=g1+g2+g3+g4+g5+g6+g7)</b>	<b>0.00</b>	<b>0.00</b>	<b>0.00</b>	<b>0.00</b>	<b>0.00</b>	<b>0.00</b>
g1) Inversiones para el Fomento de Actividades Productivas	0.00	0.00	0.00	0.00	0.00	0.00
g2) Acciones y Participaciones de Capital	0.00	0.00	0.00	0.00	0.00	0.00
g3) Compra de Títulos y Valores	0.00	0.00	0.00	0.00	0.00	0.00
g4) Concesión de Préstamos	0.00	0.00	0.00	0.00	0.00	0.00
g5) Inversiones en Fideicomisos, Mandatos y Otros Análogos	0.00	0.00	0.00	0.00	0.00	0.00
Fideicomiso de Desastres Naturales (informativo)						
g6) Otras Inversiones Financieras	0.00	0.00	0.00	0.00	0.00	0.00
g7) Provisiones para Contingencias y Otras Erogaciones Especiales	0.00	0.00	0.00	0.00	0.00	0.00
<b>H. Participaciones y Aportaciones (H=h1+h2+h3)</b>	<b>0.00</b>	<b>0.00</b>	<b>0.00</b>	<b>0.00</b>	<b>0.00</b>	<b>0.00</b>
h1) Participaciones	0.00	0.00	0.00	0.00	0.00	0.00
h2) Aportaciones	0.00	0.00	0.00	0.00	0.00	0.00
h3) Convenios	0.00	0.00	0.00	0.00	0.00	0.00
<b>I. Deuda Pública (I=i1+i2+i3+i4+i5+i6+i7)</b>	<b>0.00</b>	<b>0.00</b>	<b>0.00</b>	<b>0.00</b>	<b>0.00</b>	<b>0.00</b>
i1) Amortización de la Deuda Pública	0.00	0.00	0.00	0.00	0.00	0.00
i2) Intereses de la Deuda Pública	0.00	0.00	0.00	0.00	0.00	0.00
i3) Comisiones de la Deuda Pública	0.00	0.00	0.00	0.00	0.00	0.00
i4) Gastos de la Deuda Pública	0.00	0.00	0.00	0.00	0.00	0.00
i5) Costo por Coberturas	0.00	0.00	0.00	0.00	0.00	0.00
i6) Apoyos Financieros	0.00	0.00	0.00	0.00	0.00	0.00
i7) Adeudos de Ejercicios Fiscales Anteriores (Adetas)	0.00	0.00	0.00	0.00	0.00	0.00
<b>II. Total de Egresos (II = I + II)</b>	<b>117,366,881.34</b>	<b>-2,623,014.18</b>	<b>114,743,867.16</b>	<b>101,577,464.42</b>	<b>101,398,951.42</b>	<b>13,166,402.74</b>

Bajo protesta de decir verdad declarando que los Estados Financieros y sus notas, son razonablemente correctos y son responsabilidad del emisor.

  
MIGUEL CÉSAR MONTENEGRO HERNÁNDEZ

  
MARÍA SARILU CÁRDENAS RODRÍGUEZ

  
DR. LUIS CARLOS LOZANO VIDAR



## INFORMACIÓN DERIVADA LDF

# VII.- ESTADO ANALÍTICO DEL EJERCICIO DEL PRESUPUESTO DE EGRESOS DETALLADO POR CLASIFICACIÓN ADMINISTRATIVA - LDF





**Informe de Avance de Gestión Financiera Cuarto Trimestre 2024**  
**INSTITUTO TECNOLÓGICO DE ESTUDIOS SUPERIORES DE LA REGIÓN CARBONÍFERA)**  
**Estado Analítico del Ejercicio del Presupuesto de Egresos Detallado – LDF**  
**Clasificación Administrativa**  
 Del 01 de enero al 31 de diciembre de 2024  
 (PESOS)



Concepto (c)	Egresos					
	Aprobado (d)	Ampliaciones/ (Reducciones)	Modificado	Devengado	Pagado	Subejercicio (e)
<b>I. Gasto No Etiquetado (I=A+B+C....D)</b>	<b>16,373,141.16</b>	<b>0.00</b>	<b>16,373,141.16</b>	<b>16,726,673.97</b>	<b>16,726,673.97</b>	<b>1,243,247.19</b>
<b>A. Dirección General</b>	<b>1,016,797.00</b>	<b>-246,266.77</b>	<b>770,530.23</b>	<b>766,476.66</b>	<b>766,476.66</b>	<b>64,864.66</b>
a1) Dirección General	1,016,797.00	-246,266.77	770,530.23	766,476.66	766,476.66	64,864.66
<b>B. Dirección Académica</b>	<b>8,560,714.80</b>	<b>1,435,299.62</b>	<b>9,996,014.42</b>	<b>7,868,189.94</b>	<b>7,868,189.94</b>	<b>328,124.48</b>
b1) Dirección Académica	85,000.00	-57,121.46	27,878.54	27,878.51	27,878.51	0.00
b2) Subdirección Académica	104,000.00	-4,607.80	99,392.20	99,251.62	99,251.62	740.58
b3) Subdirección de Posgrado e Investigación	70,000.00	16,262.06	86,262.06	85,163.62	85,163.62	1,116.23
b4) División Académica de Ing. Industrial	585,300.00	-491,745.53	93,554.47	81,686.53	81,686.53	15,867.94
b5) División Académica de Ing. Electromecánica	33,000.00	-17,159.30	15,840.70	12,840.70	12,840.70	3,000.00
b6) División Académica de Ing. en Administración	120,000.00	-29,826.88	90,173.12	89,173.12	89,173.12	900.00
b7) División Académica de Ing. en Sistemas Computacionales	163,500.00	-38,821.20	124,678.80	124,677.30	124,677.30	1.50
b8) División Académica de Ingeniería Mecatrónica	205,300.00	146,075.67	351,375.67	364,084.32	364,084.32	7,291.35
b9) División Académica de Ing. Petrolera	269,400.00	186,606.79	456,006.79	435,472.97	435,472.97	533.82
b10) División de Educación a Distancia y Mixta	225,900.00	1,800,959.33	1,826,859.33	1,786,793.05	1,786,793.05	40,086.28
b11) División de Formación Integral	0.00	0.00	0.00	0.00	0.00	0.00
b12) Departamento de Desarrollo Académico	468,100.00	-316,480.62	151,619.38	41,875.73	41,875.73	169,743.69
b13) Departamento de Ciencias Básicas y Tecnologías de la Información	389,900.00	-15,921.65	373,978.35	327,320.58	327,320.58	26,657.77
b14) Coordinación de Inyección e Innovación empresarial	0.00	0.00	0.00	0.00	0.00	0.00
b15) Coordinación de Inglés	1,568,484.80	302,210.17	1,710,704.97	1,705,778.50	1,705,778.50	4,926.47
b16) Departamento de Control Escolar y Servicios Estudiantiles	1,716,400.00	654,674.90	2,371,074.90	2,292,484.20	2,292,484.20	78,590.70
b17) Departamento de Difusión y Concertación	846,400.00	-133,852.71	712,547.29	384,333.21	384,333.21	29,414.08
b18) Departamento de Posgrado	51,000.00	-33,011.11	17,988.89	7,754.79	7,754.79	10,234.10
b19) Departamento de Formación Integral y Tutorías	15,000.00	-13,161.00	1,839.00	1,839.00	1,839.00	0.00
<b>C. Dirección de Planeación y Vinculación</b>	<b>1,190,913.44</b>	<b>-29,300.36</b>	<b>1,161,613.08</b>	<b>1,162,683.62</b>	<b>1,162,683.62</b>	<b>59,026.26</b>
c1) Dirección de Planeación y Vinculación	185,799.00	28,129.74	213,928.74	197,696.56	197,696.56	16,942.34
c2) Subdirección de Vinculación	121,300.00	-98,267.79	23,032.21	13,969.19	13,969.19	9,063.11
c3) Subdirección de Planeación	157,800.00	-10,229.67	147,570.33	143,967.22	143,967.22	3,583.11
c4) Departamento de Vinculación y Actividades Extracurriculares	695,514.44	9,691.85	705,206.29	652,165.61	652,165.61	23,240.68
c5) Departamento de Residencia Profesional y Servicio social	0.00	0.00	0.00	0.00	0.00	0.00
c6) Departamento de Estadística, Evaluación y Control Interno	0.00	0.00	0.00	0.00	0.00	0.00
c7) Departamento de Planeación de la Calidad	60,600.00	30,386.01	90,986.01	83,716.39	83,716.39	7,170.10
c8) Coordinación de Biblioteca	0.00	10,600.00	10,600.00	10,800.00	10,800.00	0.00
c9) Coordinación de Planeación y Transparencia	0.00	0.00	0.00	0.00	0.00	0.00
c10) Departamento de Vinculación	0.00	0.00	0.00	0.00	0.00	0.00
<b>D. Subdirección Administrativa</b>	<b>6,204,806.92</b>	<b>-1,359,833.48</b>	<b>4,844,973.43</b>	<b>6,063,623.64</b>	<b>6,063,623.64</b>	<b>791,248.77</b>
d1) Subdirección Administrativa	667,360.00	787,889.27	1,455,249.27	1,039,046.61	1,039,046.61	416,232.69
d2) Departamento de Personal	2,161,941.16	-1,637,636.64	524,304.52	324,285.00	324,285.00	300,016.52
d3) Departamento de Recursos Financieros	269,300.00	206,459.79	475,759.79	419,451.72	419,451.72	56,307.98
d4) Departamento de Recursos Materiales y Servicios	5,066,214.76	-735,431.84	4,330,782.92	4,216,361.46	4,216,361.46	118,421.46
d5) División de Contraloría Académica	40,000.00	16,749.02	56,749.02	54,479.67	54,479.67	2,279.15
<b>E. Gasto Etiquetado (I=A+B+C....D)</b>	<b>160,292,746.18</b>	<b>-2,822,614.18</b>	<b>157,470,132.00</b>	<b>95,847,690.48</b>	<b>95,694,079.48</b>	<b>11,933,136.66</b>
<b>A. Dirección General</b>	<b>2,626,868.44</b>	<b>-684,846.74</b>	<b>1,942,021.70</b>	<b>1,936,633.87</b>	<b>1,936,633.87</b>	<b>429,534.83</b>
a1) Dirección General	2,626,868.44	-684,846.74	1,942,021.70	1,936,633.87	1,936,633.87	429,534.83
<b>B. Dirección Académica</b>	<b>72,661,864.26</b>	<b>-341,553.24</b>	<b>71,710,311.02</b>	<b>64,549,611.31</b>	<b>64,549,611.31</b>	<b>7,160,619.79</b>
b1) Dirección Académica	4,962,783.04	-2,083,966.62	2,878,816.42	2,719,108.62	2,719,108.62	160,007.60
b2) Subdirección Académica	653,667.88	69,158.79	722,826.67	643,145.74	643,145.74	79,900.90
b3) Subdirección de Posgrado e Investigación	1,297,775.78	-26,191.28	1,271,584.50	1,067,169.22	1,067,169.22	204,425.29
b4) División Académica de Ing. Industrial	10,470,504.65	325,933.73	10,796,438.38	9,596,611.40	9,596,611.40	1,207,896.99
b5) División Académica de Ing. Electromecánica	7,280,294.58	-37,193.25	7,243,101.33	6,528,310.72	6,528,310.72	714,790.61
b6) División Académica de Ing. en Administración	14,671,048.86	-735,932.48	13,935,116.38	12,475,612.13	12,475,612.13	1,459,534.27
b7) División Académica de Ing. en Sistemas Computacionales	7,439,266.44	1,068,136.64	8,507,403.08	8,284,933.04	8,284,933.04	422,833.04
b8) División Académica de Ingeniería Mecatrónica	7,965,883.99	1,164,704.57	9,130,588.56	8,633,147.52	8,633,147.52	517,441.05
b9) División Académica de Ing. Petrolera	5,047,629.90	471,290.21	5,518,920.11	5,092,012.49	5,092,012.49	426,677.62
b10) División de Educación a Distancia y Mixta	5,891,302.12	-393,295.11	5,498,007.01	4,424,630.65	4,424,630.65	1,073,412.16
b11) División de Formación Integral	0.00	0.00	0.00	0.00	0.00	0.00
b12) Departamento de Desarrollo Académico	1,066,531.72	170,166.07	1,236,697.79	671,304.46	671,304.46	254,393.33
b13) Departamento de Ciencias Básicas y Tecnologías de la Información	1,573,442.04	-373,615.20	1,199,826.84	1,149,210.94	1,149,210.94	50,615.61
b14) Coordinación de Inyección e Innovación empresarial	9,000.00	-9,000.00	0.00	0.00	0.00	0.00
b15) Coordinación de Inglés	0.00	0.00	0.00	0.00	0.00	0.00
b16) Departamento de Control Escolar y Servicios Estudiantiles	1,638,786.08	97,494.47	1,636,280.55	1,305,340.07	1,305,340.07	330,899.48

b17) Departamento de Difusión y Concertación	751,331.10	-316,082.30	434,948.80	282,248.18	282,248.18	152,700.62
b18) Departamento de Posgrado	520,092.04	48,900.79	668,952.82	520,340.58	520,340.58	48,652.24
b19) Departamento de Formación Integral y Tutorías	521,992.04	220,861.81	742,853.85	886,415.35	666,415.35	66,438.50
<b>C. Dirección de Planeación y Vinculación</b>	<b>7,969,417.54</b>	<b>79,482.29</b>	<b>8,849,899.83</b>	<b>6,481,186.77</b>	<b>6,481,186.77</b>	<b>1,447,949.68</b>
c1) Dirección de Planeación y Vinculación	1,329,160.88	51,249.40	1,380,409.28	1,020,319.20	1,020,319.20	360,090.08
c2) Subdirección de Vinculación	1,750,630.74	70,076.31	1,821,006.75	1,641,934.05	1,641,934.05	179,072.70
c3) Subdirección de Planeación	1,143,443.38	896.91	1,144,340.19	945,249.18	945,249.18	199,091.01
c4) Departamento de Vinculación y Actividades Extracurriculares	1,083,901.06	258,331.32	1,342,232.38	1,221,541.40	1,221,541.40	120,690.98
c5) Departamento de Residencia Profesional y Servicio social	0.00	0.00	0.00	0.00	0.00	0.00
c6) Departamento de Estadística, Evaluación y Control Interno	824,792.04	25,281.90	650,073.94	481,981.30	481,981.30	68,092.64
c7) Departamento de Planeación de la Calidad	841,940.14	134,941.07	1,076,581.21	850,089.49	850,089.49	184,491.72
c8) Coordinación de Biblioteca	539,257.26	-85,299.24	453,958.02	194,721.13	194,721.13	259,236.89
c9) Coordinación de Planeación y Transparencia	0.00	0.00	0.00	0.00	0.00	0.00
c10) Departamento de Vinculación	650,192.04	-373,692.66	280,499.38	3,315.02	3,315.02	277,183.34
<b>D. Subdirección Administrativa</b>	<b>17,861,428.94</b>	<b>-1,778,162.49</b>	<b>16,075,326.45</b>	<b>13,296,294.80</b>	<b>13,211,783.50</b>	<b>2,885,631.95</b>
d1) Subdirección Administrativa	3,900,709.06	-574,770.38	3,325,938.62	3,151,992.23	3,151,992.23	173,946.39
d2) Departamento de Personal	4,044,499.12	-67,370.97	3,947,428.15	3,388,331.92	3,199,820.92	579,098.23
d3) Departamento de Recursos Financieros	2,377,844.44	-448,996.89	1,929,147.55	1,303,685.80	1,303,685.83	625,461.72
d4) Departamento de Recursos Materiales y Servicios	6,791,667.36	-730,835.62	6,059,031.68	4,899,604.96	4,899,604.96	1,199,426.72
d5) División de Contraloría Académica	736,526.08	80,271.37	816,797.45	706,679.56	706,679.56	110,100.89
<b>III. Total de Egresos (II + I + II)</b>	<b>117,366,881.34</b>	<b>-2,823,914.19</b>	<b>114,743,067.16</b>	<b>101,677,464.42</b>	<b>101,398,953.42</b>	<b>13,166,492.74</b>

Bajo protesta de decir verdad declaramos que los Estados Financieros y sus notas, son razonablemente correctos y son responsabilidad del emisor.

  
M. JULIO CÉSAR MONTENEGRO HERNÁNDEZ

  
M. F. SARLU CÁRDENAS RODRÍGUEZ

  
DR. LUIS CARLOS LONGARES VIDAL





## INFORMACIÓN DERIVADA LDF

# VIII.- ESTADO ANALÍTICO DEL EJERCICIO DEL PRESUPUESTO DE EGRESOS DETALLADO POR CLASIFICACIÓN FUNCIONAL - LDF





c6) Comunicaciones	0.00	0.00	0.00	0.00	0.00	0.00	0.00
c7) Turismo	0.00	0.00	0.00	0.00	0.00	0.00	0.00
c8) Ciencia, Tecnología e Innovación	0.00	0.00	0.00	0.00	0.00	0.00	0.00
c9) Otras Industrias y Otras Asuntos Económicos	0.00	0.00	0.00	0.00	0.00	0.00	0.00
<b>D. Otras No Clasificadas en Funciones Anteriores (D=d1+d2+d3+d4)</b>	<b>0.00</b>	<b>0.00</b>	<b>0.00</b>	<b>0.00</b>	<b>0.00</b>	<b>0.00</b>	<b>0.00</b>
d1) Transacciones de la Deuda Pública / Costo Financiero de la Deuda	0.00	0.00	0.00	0.00	0.00	0.00	0.00
d2) Transferencias, Participaciones y Aportaciones entre Diferentes Niveles y Órganos de Gobierno	0.00	0.00	0.00	0.00	0.00	0.00	0.00
d3) Saltemiento del Sistema Financiero	0.00	0.00	0.00	0.00	0.00	0.00	0.00
d4) Aseveros de Ejercicios Fiscales Anteriores	0.00	0.00	0.00	0.00	0.00	0.00	0.00
<b>II. Total de Egresos (II = I + D)</b>	<b>117,366,881.34</b>	<b>-1,623,014.18</b>	<b>114,743,867.16</b>	<b>101,877,466.42</b>	<b>101,398,953.42</b>	<b>13,166,402.74</b>	

Bajo protesta de decir verdad declarando que los Estados Financieros y sus notas, son razonablemente correctos y son responsabilidad del emisor:

  
M. LUIS CESAR MONTENEGRO HERNANDEZ

  
MARGARITA CARDENAS RODRIGUEZ

  
DR. LUIS CARLOS LONGARES VIDAL



## INFORMACIÓN DERIVADA LDF

# IX.- ESTADO ANALÍTICO DEL EJERCICIO DEL PRESUPUESTO DE EGRESOS DETALLADO POR CLASIFICACIÓN DE SERVICIOS PERSONALES POR CATEGORÍA - LDF





Informe de Avance de Gestión Financiera Cuarto Trimestre 2024  
**INSTITUTO TECNOLÓGICO DE ESTUDIOS SUPERIORES DE LA REGIÓN CARBONÍFERA**  
 Estado Analítico del Ejercicio del Presupuesto de Egresos Detallado - LDF Clasificación de Servicios  
 Personales por Categoría  
 Del 01 de enero al 31 de diciembre de 2024  
 (PESOS)



Egresos

Concepto (c)	Aprobado (d)	Ampliaciones/ (Reducciones)	Modificado	Devengado	Pagado	Subejercicio (e)
<b>I. Gasto No Etiquetado (I= A+B+C+D+E+F)</b>	<b>7,322,800.40</b>	<b>-1,923,806.33</b>	<b>5,398,994.07</b>	<b>5,079,093.45</b>	<b>5,079,093.45</b>	<b>319,700.62</b>
A. Personal Administrativo y de Servicio Público	7,322,800.40	-1,923,806.33	5,398,994.07	5,079,093.45	5,079,093.45	319,700.62
B. Magisterio	0.00	0.00	0.00	0.00	0.00	0.00
C. Servicios de Salud (C= c1+c2)	0.00	0.00	0.00	0.00	0.00	0.00
c1) Personal Administrativo	0.00	0.00	0.00	0.00	0.00	0.00
c2) Personal Médico, Paramédicos y afín	0.00	0.00	0.00	0.00	0.00	0.00
D. Seguridad Pública	0.00	0.00	0.00	0.00	0.00	0.00
E. Gastos asociados a la implementación de nuevas leyes federales o reformas de la mismas (E= e1+e2)	0.00	0.00	0.00	0.00	0.00	0.00
e1) Nombre del Programa o Ley 1	0.00	0.00	0.00	0.00	0.00	0.00
e2) Nombre del Programa o Ley 2	0.00	0.00	0.00	0.00	0.00	0.00
F. Sentencias laborales definitivas	0.00	0.00	0.00	0.00	0.00	0.00
<b>II. Gasto Etiquetado (II= A+B+C+D+E+F)</b>	<b>90,663,763.18</b>	<b>-721,647.18</b>	<b>89,942,116.00</b>	<b>78,023,693.97</b>	<b>78,023,693.97</b>	<b>11,918,522.03</b>
A. Personal Administrativo y de Servicio Público	90,663,763.18	-721,647.18	89,942,116.00	78,023,693.97	78,023,693.97	11,918,522.03
B. Magisterio	0.00	0.00	0.00	0.00	0.00	0.00
C. Servicios de Salud (C= c1+c2)	0.00	0.00	0.00	0.00	0.00	0.00
c1) Personal Administrativo	0.00	0.00	0.00	0.00	0.00	0.00
c2) Personal Médico, Paramédicos y afín	0.00	0.00	0.00	0.00	0.00	0.00
D. Seguridad Pública	0.00	0.00	0.00	0.00	0.00	0.00
E. Gastos asociados a la implementación de nuevas leyes federales o reformas de la mismas (E= e1+e2)	0.00	0.00	0.00	0.00	0.00	0.00
e1) Nombre del Programa o Ley 1	0.00	0.00	0.00	0.00	0.00	0.00
e2) Nombre del Programa o Ley 2	0.00	0.00	0.00	0.00	0.00	0.00
F. Sentencias laborales definitivas	0.00	0.00	0.00	0.00	0.00	0.00
<b>III. Total del Gasto en Servicios Personales (III= I+II)</b>	<b>97,986,563.58</b>	<b>-2,645,653.51</b>	<b>95,341,919.07</b>	<b>83,102,787.42</b>	<b>83,102,787.42</b>	<b>13,238,222.65</b>

Bajo protesta de decir verdad declaramos que los Estados Financieros y sus notas, son razonablemente correctos y son responsabilidad del emisor.

M. JAIRO CÉSAR MONTENEGRO HERNÁNDEZ

M. SARALI CARDENAS MOORHUEZ

DR. LUIS CARLOS LONGARES VIDAL



**Educación**  
Secretaría de Educación Pública



TECNOLÓGICO  
NACIONAL DE MÉXICO

**COAHUILA**  
»» PA' DELANTE »»



**SEDU**  
SECRETARÍA DE  
EDUCACIÓN



Instituto Tecnológico de Estudios Superiores de la  
Región Carbonífera  
Dirección General  
Subdirección académica

## INFORMACIÓN DERIVADA LDF

# X.- REPORTE DEL AVANCE DE LAS ACCIONES REALIZADAS POR EL ENTE PÚBLICO, HASTA EN TANTO SE RECUPERE EL PRESUPUESTO SOSTENIBLE DE RECURSOS DISPONIBLES



**2025**  
Año de  
La Mujer  
Indígena



Carretera 47 km 120, Agujita Coahuila,  
e-mail: [tec@rcarbonifera.tecnm.mx](mailto:tec@rcarbonifera.tecnm.mx)

C.P. 26960    Tele. (861) 613 6032  
<https://www.itearc.edu.mx>



Instituto Tecnológico de Estudios Superiores de la  
Región Carbonífera  
Dirección General

Agujita, Coahuila a 27 de enero de 2025  
Asunto: El que se Indica

**H. Congreso del Estado de Coahuila**  
**Presente.-**

El formato referente a la información relativa al Avance de las acciones donde se debe reportar en los términos del artículo 6 de la Ley de Disciplina financiera de las Entidades Federalistas y los Municipios, cuando se recupere el presupuesto sostenible comprendido del 01 de octubre al 31 de diciembre de 2024, NO LE APLICA a este Instituto, toda vez que no se encuentra en ese supuesto que establece la Ley de Disciplina Financiera.

Sin otro particular, le reitero mis más seguras consideraciones.

**ATENTAMENTE**

**Excelencia en Educación Tecnológica**

**"Educación, Ciencia y Tecnología, Grandeza de Nuestra Patria"**

**DR. LUIS CARLOS LONGARES VIDAL**  
**DIRECTOR GENERAL**

c. c. p. Archivo.



**2025**  
Año de  
La Mujer  
Indígena





## INFORMACIÓN DERIVADA LDF

**XI.- INFORMAR LA FUENTE DE LOS INGRESOS  
CON LA QUE SE HAYA PAGADO EL NUEVO GASTO  
(AUMENTO O CREACIÓN DE GASTO DEL  
PRESUPUESTO DE EGRESOS), DISTINGUIENDO EL  
GASTO ETIQUETADO Y NO ETIQUETADO**







Instituto Tecnológico de Estudios Superiores de la  
Región Carbonífera  
Dirección General

Agujita, Coahuila a 29 de enero de 2025  
Asunto: El que se indica

**H. Congreso del Estado de Coahuila**  
**Presente.-**

El formato denominado Fuente de Ingresos con los que se haya pagado el nuevo gasto, no le aplica a este Instituto, toda vez que, en el periodo del 01 de octubre al 31 de diciembre de 2024, este Instituto no tuvo nuevo gasto pagado.

Sin otro particular, le reitero mis más seguras consideraciones.

**ATENTAMENTE**  
**Excelencia en Educación Tecnológica**  
**“Educación, Ciencia y Tecnología, Grandeza de Nuestra Patria”**

**DR. LUIS CARLOS LONGARES VIDAL**  
**DIRECTOR GENERAL**

c. e. p. Archivo.



**2025**  
Año de  
La Mujer  
Indígena





## INFORMACIÓN DERIVADA LDF

# XII.- LA INFORMACIÓN RELATIVA AL CUMPLIMIENTO DE LOS CONVENIOS CELEBRADOS, EN TÉRMINOS DEL CAPÍTULO IV DE LA LEY DE DISCIPLINA FINANCIERA DE LAS ENTIDADES FEDERATIVAS Y LOS MUNICIPIOS





Instituto Tecnológico de Estudios Superiores de la  
Región Carbonífera  
Dirección General

Agujita, Coahuila a 27 de enero de 2025  
Asunto: El que se indica

**H. Congreso del Estado de Coahuila**  
**Presente.-**

La información relativa al cumplimiento de los convenios celebrados con la Secretaría de Hacienda y Crédito Público, en términos del capítulo IV de la Ley de Disciplina Financiera de las Entidades Federativas y los Municipios, NO APLICA a este Instituto, toda vez que, en el periodo del 01 de octubre al 31 de diciembre de 2024, este Instituto no celebró convenios con la Secretaría de Hacienda y Crédito Público.

Sin otro particular, le reitero mis más seguras consideraciones.

**ATENTAMENTE**  
**Excelencia en Educación Tecnológica**  
**“Educación, Ciencia y Tecnología, Grandeza de Nuestra Patria”**



**DR. LUIS CARLOS LONGARES VIDAL**  
**DIRECTOR GENERAL**

c. c. p. Archivo.

